

Universidad de Valparaíso
Facultad de Ciencias Económicas y Administrativas
Administración de Negocios Internacionales

**LA ACTUAL CRISIS ECONÓMICA INTERNACIONAL: CAUSAS Y
CONSECUENCIAS EN EL MUNDO, EN CHILE Y EN LA REGIÓN
DE MAGALLANES Y ANTÁRTICA CHILENA**

Autor

NATALIA VANESSA RIVAS CISTERNAS



INFORME DE PRÁCTICA PROFESIONAL PRESENTADO A LA
CARRERA DE ADMINISTRACIÓN DE NEGOCIOS
INTERNACIONALES DE LA UNIVERSIDAD DE VALPARAÍSO PARA
OPTAR AL GRADO DE LICENCIADO EN NEGOCIACIONES
INTERNACIONALES TÍTULO PROFESIONAL DE ADMINISTRADOR
DE NEGOCIOS INTERNACIONALES

PROFESOR GUÍA: PATRICIO VICENCIO

Viña del Mar, Septiembre de 2009

AGRADECIMIENTOS

A mi familia en Punta Arenas, ellos han sido el pilar fundamental en mi vida a lo largo de esta importante etapa, me apoyaron desde el principio en mi deseo de estudiar lejos de casa y a pesar de la distancia siempre estuvieron a mi lado. Sin ellos no hubiera podido llegar hasta acá, gracias por su inmenso amor y sacrificio durante estos años, saben que los frutos que hoy recojo son gracias a ustedes y a su incondicional cariño, los amo con todo mi corazón.

A mis amigas en Viña, siempre apoyándome con su incondicional amistad y simpatía, gracias por estar ahí y compartir preciosos momentos que jamás olvidaré durante la etapa universitaria, las quiero mucho. También a mis amigas y amigos en Punta Arenas, también siempre orgullosos de mí y dándome su cariño y apoyo a la distancia.

A mis tíos Fredy y Luisa, a pesar de que los conocí hace poco se han ganado mi cariño y un lugar en mi corazón, pasaron a ser como mis papás aquí en la quinta región, siempre preocupados por mí y por mis estudios, muchas gracias por su inmenso cariño y acogida en su hermosa familia.

Finalmente quiero agradecer a Don Javier Solís Uribe, Seremi de economía de Magallanes, mientras hice mi practica en ese lugar fue una persona muy amable y bondadosa conmigo, más que un jefe lo sentí como un amigo, siempre alagándome y exaltando mis cualidades, gracias por sus valiosos consejos y apoyo en los momentos que compartimos trabajando, y también gracias por su gran ayuda en el desarrollo de este trabajo.

A todos y cada uno de ellos, infinitas gracias, a ustedes dedico este trabajo que es el paso final en esta etapa tan importante de mi vida.

INDICE

Introducción	pág. 6
CAPITULO 1, ANTECEDENTES DE LA PRÁCTICA:	
1.1 Descripción de la empresa u organización	págs.7-8
Estructura organizacional Ministerio de economía.....	pág. 9
Definición Seremi de economía de Magallanes.....	págs.10-11
Estructura Organizacional Seremi de economía de Magallanes.....	pág.12
1.2 Descripción de las funciones realizadas	
1.2.1 Trabajo Desarrollado.....	págs.13-20
1.2.2.- Razones que impulsan el tema a desarrollar.....	pág. 21
1.2.3 Alcance del tema a desarrollar.....	pág. 21
CAPÍTULO 2: DESARROLLO DEL TEMA	
2.1.- Objetivos generales y específicos del tema a investigar	págs. 22-23
2.2. Marco teórico	págs. 24-33
2.3.- Desarrollo de la investigación: La crisis económica internacional	
Orígenes y causas de la crisis.....	págs. 34-40
La expansión de la crisis a nivel internacional.....	pág. 40-42
Estados Unidos: el año 2008 y el plan de rescate multimillonario.....	pág. 42-43
Estados Unidos al mando de Barack Obama.....	pág. 43-45
Consecuencias de la crisis en otras economías	
Europa.....	pág. 45-48

China.....	págs. 48-49
Japón.....	págs. 50-51
América latina.....	págs. 51-56
La crisis económica en Chile.....	págs. 57-69
La caída del cobre.....	págs. 58-60
La crisis en el sector automotriz.....	págs. 60-61
El sector inmobiliario.....	págs. 61-64
La caída en las exportaciones.....	págs. 64-66
El desempleo.....	págs. 66-68
Recesión.....	pág. 69
Medidas para enfrentar la crisis.....	págs. 70-71
Los indicios de mejoría económica mundial.....	págs. 72-85
Estados Unidos.....	págs. 73-77
Europa.....	págs. 77-79
China.....	pág. 79
Japón.....	pág. 80
Pesimismo en medio de optimismo.....	págs. 81-82
Signos de recuperación económica en Chile.....	págs. 83-85
Región de Magallanes y Antártica Chilena.....	págs. 86-106
Características geográficas, demográficas y administrativas.....	págs. 86-87

Economía de la región:	
Ganadería.....	págs. 88-89
Minería.....	págs.89-90
Pesca.....	pág. 90
Forestal.....	pág. 91
Exportaciones.....	págs.91-92
Sector comercial.....	págs. 92-93
Turismo.....	págs. 93-96
Leyes de excepción para la Región de Magallanes.....	págs. 96-100
La crisis económica en la Región.....	págs.101-106
Pesca artesanal.....	pág. 102
Salmonicultura.....	pág. 102
Turismo.....	pág. 103
La situación en el empleo.....	pág. 103-104
Medidas tomadas para combatir los efectos de la crisis en la región.....	págs.104-106
CAPITULO 3: CONCLUSIONES.....	págs.107-110
BIBLIOGRAFIA.....	págs.110-116
Anexos.....	págs.117-161

INTRODUCCIÓN

En el siguiente informe se presenta el trabajo desarrollado por la alumna durante su práctica profesional y el desarrollo del tema escogido para ampliar: “La actual crisis económica internacional: causas y consecuencias en el mundo, en Chile y en la Región de Magallanes y Antártica chilena”. La práctica se realizó en la Secretaría Regional Ministerial de Economía de la XII Región de Magallanes y Antártica Chilena, siendo su Secretario el señor Javier Solís Uribe. Consistió en realizar un trabajo encomendado por el Gabinete Regional cuyo objetivo principal era hacer un análisis de la percepción de la crisis económica internacional desde la perspectiva de las empresas Magallánicas. La metodología utilizada fue realizar entrevistas personales a las Gerencias de 38 empresas del ámbito privado, de las cuales 28 fueron de Punta Arenas y 10 de Porvenir.

Hubo especial interés en realizar la práctica en esta institución debido a que esta está vinculada a cómo se desarrolla la economía de la región tanto en los ámbitos nacional como internacional, se maneja toda la información respecto a los actores privados y públicos que son importantes en el funcionamiento de la economía regional y de todos los programas e instrumentos que existen para sacar adelante a la región.

El realizar la práctica en este lugar sería de mucha utilidad para conocer más de una región que si bien es la mas aislada del país, tiene mucho potencial en lo que es la economía y sector exportador, siendo importantes países de Europa y Asia los principales compradores de sus productos y también destacables inversionistas.

CAPÍTULO 1, ANTECEDENTES DE LA PRÁCTICA

1.1. Descripción de la empresa u organización

En esta parte se describe primero el Ministerio de Economía, ya que este es el organismo principal del cual dependen las secretarías regionales, luego se describirá la Seremi de economía de la XII región.

Ministerio de Economía: En términos generales el Ministerio de economía es uno de los ministerios considerados estratégicos, es el organismo responsable de las finanzas del gobierno y las políticas económicas. Tiene responsabilidad sobre los impuestos, los gastos públicos, y la elaboración de los presupuestos¹. En Chile, el Ministerio de Economía tiene como misión: “Implementar una nueva política de desarrollo para el crecimiento de Chile mediante el fomento al emprendimiento y el impulso a la innovación, lo que permitirá elevar la productividad, generar mejores empleos y mejorar la competitividad del país. Aquí son fundamentales las pymes, a las que se seguirá apoyando decididamente, pues es sabido que las empresas de menor tamaño no sólo necesitan financiamiento, sino que también apoyo en gestión, en capacitación y acortar la brecha digital que permita mejorar el trabajo que ellas realizan.

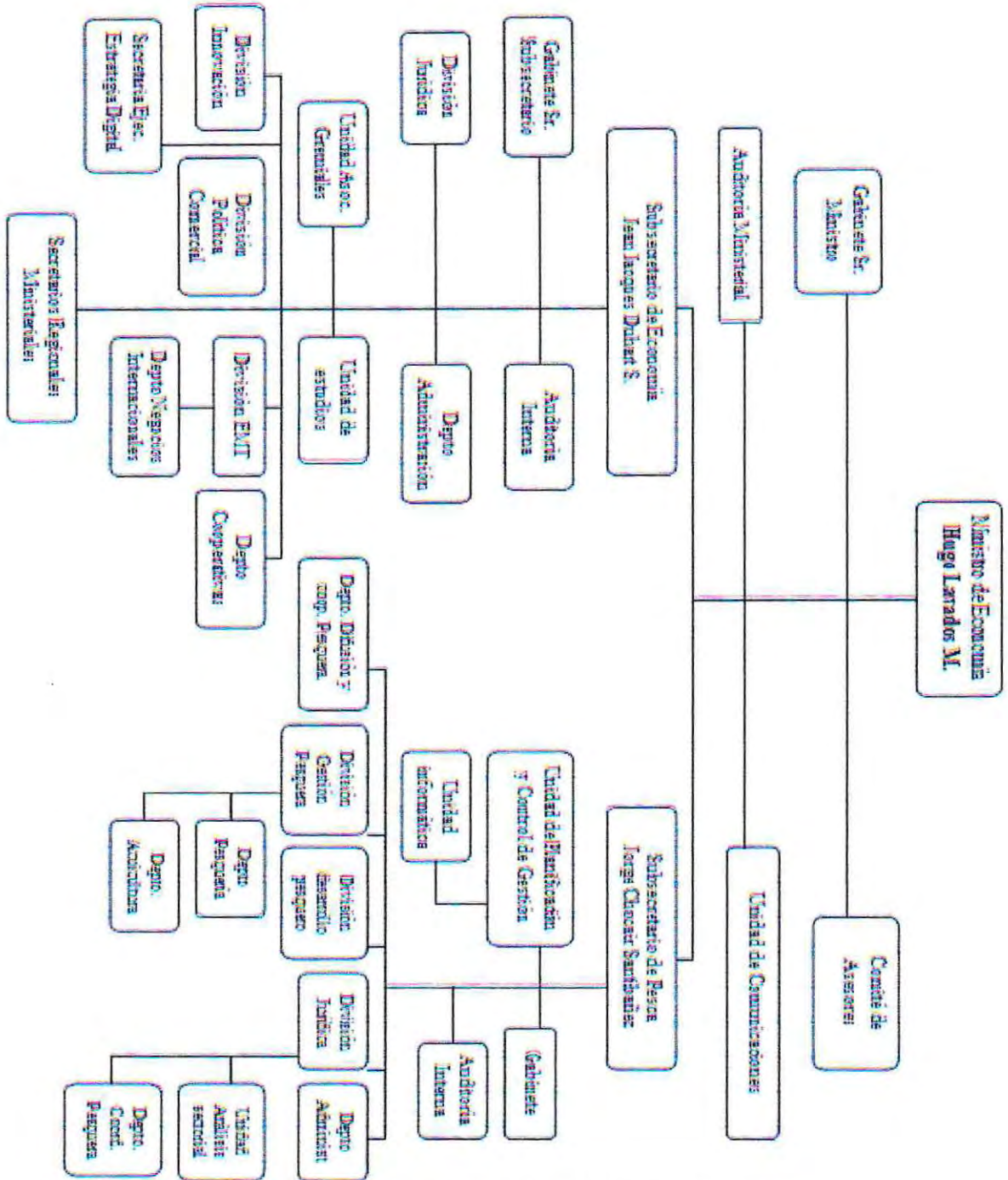
Además, este Ministerio está llamado a trabajar en la Defensa de la Libre Competencia y la Defensa de los Derechos del Consumidor, así como a apoyar a los sectores de Turismo y Pesca.

¹Definición de Ministro de economía, Wikipedia la enciclopedia libre, http://es.wikipedia.org/wiki/Ministro_de_Economia, 28/03/2009, 15:50 hrs.

Su tarea debe ser realizada en conjunto con el sector privado, con el que reafirma su compromiso y con el que continuar trabajando para construir una agenda conjunta que sirva para elevar el crecimiento del país y llegar al 2010 con un Chile más moderno².”

² Misión Ministerio de economía, Blog de la SEREMI de economía de Magallanes, economiamagallanes.blogspot.com 28/03/2009, 15.30hrs

Estructura Organizacional³



³ Estructura Organizacional del Ministerio de economía, Ministerio de economía, <http://www.economia.cl/1540/propertyvalue-29419.htm>; 28/03/09, 15:40 hrs.

Secretaría Regional Ministerial de Economía de Magallanes⁴:

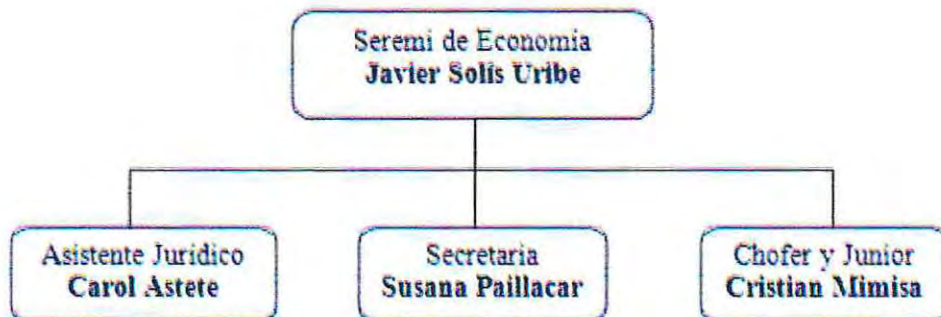
En términos globales se define a la Seremi de economía como la representación del Ministerio de economía en las regiones. Es el organismo o institución que hace las bajadas de las políticas nacionales relacionadas con todo lo que implica el manejo económico de la Nación y emprendimientos. En las Seremi de Economía se canalizan las informaciones de los distintos departamentos que conforman el Ministerio de Economía y que por razones logísticas no pueden tener un departamento en Magallanes, como son el Departamento de Cooperativas, Departamento de Asociaciones Gremiales, Departamento de comercio exterior, Departamento de Seguimiento Microempresarial, Departamento de estrategia digital, Departamento de Registro de marcas, Departamento de propiedad industrial, entre otros. Adicionalmente, la Seremi de Economía es el organismo coordinador de los servicios relacionados, como son en este caso: la Dirección regional de CORFO, la Dirección regional de SERCOTEC, Dirección regional del INE, Dirección regional de Pesca, Dirección Zonal de Pesca, Instituto de Fomento Pesquero o IFOP, Superintendencia de Electricidad y Combustibles, SERNATUR y SERNAC. Todos estos son servicios relacionados que dependen de Economía porque institucionalmente son organismos designados para el manejo de cada una de las áreas señaladas. Dentro del ámbito de la Seremi de economía corresponde adicionalmente trabajar con el sector microempresarial en la coordinación de los lineamientos y políticas nacionales y su vinculación con los organismos antes señalados, participantes éstos de la red de fomento del Ministerio de economía.

⁴ Información otorgada por el Seremi de Economía de la región de Magallanes.

Desde el punto de vista regional, las dependencias del Seremi de Economía es participar del Gabinete regional presidido por el Intendente regional y con ello asumir las actuaciones políticas a quien obliga en el manejo de los conflictos con el sector pesquero, turístico, acuícola, forestal, gremial en todos sus alineamientos, con la coordinación de la Banca regional para los efectos de garantizar el acceso a la red de financiamiento que es puesta por el Gobierno a favor del microempresariado, y que por razones de explicación práctica, los bancos demoran el acceso a ella o la restringen de manera excesiva. En otro ámbito, a la Seremi de economía le compete desarrollar los análisis de la situación económica regional en los distintos momentos que vive y particularmente en la actual situación, donde la misión del representante del Ministerio permite ser un catalizador de lo que está ocurriendo en la región en las distintas líneas productivas, para poder informarlas a nivel nacional y así se apliquen las políticas pertinentes en el territorio. Además de todo esto, el Seremi de Economía tiene la obligación de poder coordinar con los distintos estamentos el desarrollo de políticas sectoriales para solucionar problemas que se puedan generar por determinada situación económica que se atraviese.

Actualmente se está trabajando como Seremi de Economía en el desarrollo del programa “Velas Sudamérica 2010”, se está pidiendo la posibilidad de desarrollar una calidad de emprendimiento a favor del microempresariado y que tiene como única y mayor finalidad potenciar a la región de Magallanes y a sus integrantes con ocasión de la visita a Punta Arenas de los buques escuela que arribarán al puerto los días 27 y 30 de marzo del año 2010.

Estructura Organizacional Seremi de economía de Magallanes⁵:



⁵ Organigrama de elaboración propia

1.2. Descripción de las funciones realizadas

1.2.1 Trabajo Desarrollado

El objetivo del trabajo desarrollado por la alumna fue recopilar información de algunas de las empresas más importantes de la región de Magallanes para poder hacer un análisis de la percepción de éstas frente a la crisis económica, cómo esta crisis podría llegar a provocar restricciones y también como afectará a sus trabajadores.

Este Trabajo fue encomendado a la SEREMI de Economía pero también la SEREMI del Trabajo estuvo involucrada al momento de crear preguntas para saber la situación de los trabajadores, siendo su Secretaria Ministerial la Sra. Maritza Oyarzo.

Para iniciar el trabajo la alumna comenzó haciendo una lista de las empresas existentes en la Región de Magallanes, principalmente en la ciudad de Punta Arenas. Para esto, pidió apoyo a la oficina de PROCHILE en ésta ciudad, desde la cual se envió vía email una lista con aproximadamente 100 empresas. Esta lista tuvo que ser actualizada para considerar empresas que realmente sean representativas, principalmente se tomó en cuenta el número de trabajadores contratados y que sean empresas que no pertenecieran al ámbito público, por lo cual se hizo una selección y se obtuvo una lista actualizada con 20 empresas. Aparte de dichas empresas el Seremi agregó otras 24. La lista quedó como se enumera a continuación:

-Productos pesqueros Jordan	-Supermercados Abu-gosh
-Pesquera Torres del Paine	-Supermercados Cofrima
-Pesquera Hanamar	-Supermercados Líder
-Pesquera Comtesa	-Homecenter Sodimac
-Pesquera Novaustral	-Ganadera TehuelAike
-PescaChile	-Ganadera Teraike
-Pesquera Low Triviño	-Frigorifico Simunovic
-Pesquera Melinka	-StandarWool
-Pesca Cisne	-Forestal Russfin
-Turba Tierra del Fuego	-Maderas San Vicente
-Indura	-Forestal Lenga Patagonia
-Distribuidora Memo	-FAMAPAL
-Distribuidora Corcoran	-Bus Sur
-Distribuidora Adelco	-Buses Barría
-Distribuidora Magallanes	-Buses Pacheco
-Distribuidora Rofil	-Buses Fernández
-Constructora AES	-Buses Turibus
-Constructora Impex	-Navimag
-Constructora SALFA	-Turismo Comapa
-Constructora Socovesa	-Transbordadora Austral Broom
-Constructora Moukarsel	-Clínica Magallanes
-Constructora Vilicic	-Comercial y Exportadora Jacard Ltda.

El Seremi de economía confeccionó la Pauta para la entrevista que la alumna efectuaría a cada empresa y la Seremi del Trabajo también aportó con dos preguntas referentes a los trabajadores. Las preguntas se enumeran a continuación:

1. Nombre de la empresa
2. Rut
3. Dirección
4. Teléfono
5. Email
6. Fecha de instalación de la empresa
7. Rubros
8. Monto de Inversión Global
9. Proyecciones de crecimiento o estabilización para el año 2009
10. Identificación del mercado nacional al que provee
11. Identificación del mercado extranjero al que provee
12. Conectividad para el ingreso de insumos y salida de productos de la región
13. Posibilidades de restricciones a la adquisición de sus productos con ocasión a la crisis económica.
14. ¿De qué manera afectará la crisis a la situación de sus trabajadores?
15. Numero de empleados promedio
16. Si es estacionario, indicar peacks aproximados y épocas.
17. Calificación laboral de los empleados
18. ¿Tiene Sindicatos? Nombre del o los presidentes.

19. ¿Tiene comité paritario?
20. Limitaciones al financiamiento bancario
21. Aporte de organismos del Estado a su empresa
22. ¿Ha necesitado apoyo de la Red de Fomento?
23. ¿Cuáles han sido esos aportes?
24. Evaluación del aporte de la Red de Fomento

Además de la entrevista que se le haría a cada una de las empresas se anexó un CD conteniendo un informe con las barreras externas al comercio del año 2008 actualizadas por el Ministerio de Economía, el cual se le entregaría a las empresas exportadoras, y un documento escrito conteniendo el paquete de medidas que el Gobierno implementaría con las PYMES este año en relación a la crisis.

Primero la alumna realizaría las entrevistas a Porvenir. El día 21 de Enero se organizó la visita a dicha ciudad, el Seremi tomó contacto con el Gobernador de ese entonces, Don Luis Velmar, así como también con la contadora de la Gobernación de Tierra del Fuego, la Sra. Marisol Andrade y el Presidente de la Asociación de Industriales de Tierra del Fuego, Don Alvaro Contreras. A todos se les contactó con el objetivo de que tomen conocimiento del trabajo que se realizaría y para que puedan de alguna manera facilitar el proceso y dar apoyo en lo que se necesitaría.

Don Alvaro Contreras se encargó de confeccionar una lista con las empresas que se visitarían en Porvenir, siendo éstas:

- | | |
|----------------------------|-------------------------|
| -Pesquera Bakkavor | -Frigorífico Patagonia |
| -Pesquera El Cañadón | -Textil Mistral |
| -Pesquera Océano Atlántico | -Constructora Vilicic |
| -Pesquera Novaustral | -Hilandería Magallanes |
| -EDELMAG | -Turba Tierra del Fuego |
| -ELDAP | -Textil Porvenir |

Desde la oficina de la Secretaría en Punta Arenas se coordinaron las horas de las visitas a dichas empresas, las cuales se realizaron entre los días 22 y 23 de Enero, siendo al final entrevistadas 10 de las 12 empresas, descartándose las empresas Turba Tierra del Fuego y Textil Porvenir.

Posterior a haber realizado las entrevistas en Porvenir, para comenzar a aplicar las entrevistas en la ciudad de Punta Arenas, la alumna procedió a contactar vía teléfono a cada una de las empresas de la lista, para poder informarles del trabajo que se estaba realizando y poder concertar un día para la entrevista.

Del total de las 44 empresas se pudo concertar entrevistas con 28. Éstas se mencionan a continuación:

- | | |
|-----------------------------|-------------------------------|
| -Productos pesqueros Jordán | -Supermercados Cofrima |
| -Pesquera Torres del Paine | -Ganadera Teraike |
| -Pesquera Hannamar | -Frigorífico Simunovic |
| -Pesquera Melinka | -Forestal Russfin |
| -Pesca Cisne | -Maderas San Vicente |
| -Distribuidora Corcoran | -Forestal Lenga Patagonia |
| -Distribuidora Adelco | -FAMAPAL |
| -Distribuidora Magallanes | -Bus Sur |
| -Distribuidora Rofil | -Buses Pacheco |
| -Constructora AES | -Buses Fernández |
| -Constructora Impex | -Navimag |
| -Constructora SALFA | -Turismo Comapa |
| -Constructora Socovesa | -Transbordadora Austral Broom |
| -Supermercados Abu-Gosch | -Clínica Magallanes |

Las empresas de la ciudad de Puerto Natales también estuvieron consideradas para ser entrevistadas, dentro de las cuales las más importantes contemplaban las navieras y los hoteles de turismo, sin embargo, no se pudo concretar la visita principalmente por motivos de financiamiento.

El proceso de la realización de entrevistas terminó el día 19 de Febrero y luego se procedió a hacer el análisis de la información. Este análisis consistió en traspasar a tablas los resultados de las preguntas de mayor relevancia para el trabajo y luego fabricar gráficos con esta información.

Una vez listo el análisis de información, la alumna en conjunto con el Seremi realizó un resumen ejecutivo del trabajo⁶ y también un resumen de empresas versus número de trabajadores expuestos a la situación de despido⁷. Esto sumado al análisis en gráficos⁸ y tablas⁹ fue presentado por el Seremi a la primera reunión del comité Pro-empleo dentro de los cuales se encontraban autoridades como el Intendente, la Seremi del Trabajo y el Seremi de Gobierno.

Con respecto a las reacciones de éstos en relación al trabajo realizado por la alumna, todos coincidieron en que “fue extraordinario, y se destacó y promocionó en todas las reuniones de Pro-empleo desde Febrero en adelante donde participó el Seremi”¹⁰.

“El que haya sido calificado tan positivamente significa que ha servido de validación para poder enfrentar las críticas externas. Se tuvo la ocasión de que el nuevo Gobernador

⁶ Ver Anexo 1

⁷ Ver Anexo 2

⁸ Ver Anexo 3

⁹ Ver Anexo 4

¹⁰ Javier Solís Uribe, Seremi de economía de la región de Magallanes.

de Tierra del Fuego (ex Seremi de Gobierno) hizo una especie de visita personal a cada una de las empresas involucradas en el trabajo desarrollado por la alumna, y según el análisis que el levantó, las empresas contradecirían lo dicho a ésta en cada una de las entrevistas, lo que habría generado algún tipo de resquemor porque se dio a pensar de que lo que capturó él era la realidad en vez de lo que se hizo en la Seremi de Economía, pero han pasado los meses y en vez de que se produzca el problema que supuestamente trató de contradecir el Gobernador, hoy día se puede decir que el análisis levantado por la alumna se está cumpliendo de la manera como se proyectó”¹¹.

¹¹ Javier Solís Uribe, Seremi de economía de la región de Magallanes.

1.2.2.- Razones que impulsan el tema a desarrollar

A raíz del trabajo desarrollado durante la práctica, surgió la necesidad de saber con mayor profundidad cuales fueron los orígenes, causas y consecuencias de la crisis internacional que mantenía preocupadas a las autoridades regionales de Magallanes, y que las hizo llevar a cabo este análisis a través de la recopilación de información. Era indispensable conocer los detalles de este importante acontecimiento, que afectaría a todas y cada una de las economías mundiales, trayendo consigo mayores consecuencias negativas en unas más que en otras.

1.2.3 Alcance del tema a desarrollar

El alcance del desarrollo del tema se limitará a explicar las causas y consecuencias de la crisis primero a nivel internacional, exponiendo casos de las economías desarrolladas más importantes como EE.UU., Europa y Asia; en segundo lugar a nivel nacional y en tercer lugar a nivel regional en la XII región de Magallanes.

El periodo de recopilación de información para la elaboración del tema en este informe de práctica comprende desde abril hasta julio de 2009, siendo importante destacar que la información referida al tema está constantemente cambiando y actualizándose día a día pero que ha debido delimitarse a dicho periodo pues es el que corresponde por pauta para desarrollar este trabajo.

CAPÍTULO 2: DESARROLLO DEL TEMA

2.1.- Objetivos generales y específicos del tema a investigar:

Objetivo general:

Dar a conocer una descripción de la actual crisis económica internacional, cómo afecta al mundo en general junto a las economías más importantes, cómo afecta a Chile y finalmente cómo afecta a la Región de Magallanes; para que el lector entienda y comprenda por qué se le da a esta crisis la connotación de la peor crisis global desde la II Guerra Mundial y por qué esta no impactará de la misma manera que al resto de Chile a la Región de Magallanes. Asimismo se dará a conocer la situación actual de la economía con respecto a la crisis, en el periodo del término del informe de práctica (Julio de 2009), debido a que este es un tema que va evolucionando cada día y la situación va cambiando debido a lo mismo.

Objetivos específicos:

- Mencionar los hechos indirectos que fueron agravantes de la actual crisis económica.
- Explicar el desarrollo de la crisis hipotecaria en Estados Unidos y cómo esta se convirtió en la causa directa de la crisis económica que se vive hoy en día.
- Mencionar el plan de rescate multimillonario para Estados Unidos y las acciones del Gobierno de Barack Obama para hacer frente a la crisis en su país.
- Explicar las consecuencias de la crisis en otras economías del mundo como en los países más importantes de Europa, en China, Japón y Latinoamérica, tocando temas

como la recesión global, el desempleo, el impacto en el consumo y las medidas de cada gobierno para hacerle frente.

-Explicar el desarrollo de la crisis en Chile, la caída del precio del cobre y sus consecuencias en la economía, cómo afecta al sector automotriz, inmobiliario y las exportaciones; la relevancia del aumento del desempleo, por qué Chile entró en recesión, los actuales signos de mejoría de la economía y las medidas que tomó el gobierno para enfrentar la crisis.

-Dar a conocer los indicios de mejoría en la economía de Estados Unidos, de las principales economías mundiales y en Chile.

- Dar a conocer los efectos de la crisis en la XII Región de Magallanes. Primero se describirán características importantes para conocer la región como lo son geografía, demografía, divisiones administrativas, también la economía con sus más importantes sectores como lo son la ganadería, minería y pesca, el sector comercial y turismo; luego de descrito todo esto se explicará de qué maneras afecta la crisis a esta región en cada uno de sus sectores productivos y el empleo; cuales son las ventajas que esta tiene respecto al resto del país para enfrentar la crisis y las medidas que se han tomado en esta región respecto a lo mismo.

2.2. Marco teórico

Una crisis económica puede definirse como: “una etapa de profundas perturbaciones que caracterizan una situación gravemente depresiva, dentro de un ciclo económico. En un sentido amplio, es el conjunto de problemas que se relacionan entre si y que potencian mutuamente sus efectos planteados alrededor de un hecho básico: la reducción en el crecimiento de la producción. En un sentido más estricto, es la fase de la actividad económica que se caracteriza por una reducción brusca de la producción¹²”.

Otra definición más simple es: “Situación caracterizada por una caída significativa y prolongada en los niveles de actividad económica y de empleo de un país o región¹³”.

A través de la historia han sido múltiples las crisis económicas que han abatido a la humanidad con sus negativas consecuencias. Algunas crisis con repercusiones mundiales que se destacan son: la crisis del año 1929 en Estados Unidos; el “Efecto tequila” originada en México y la crisis asiática originada en Hong Kong, China. En Chile en tanto, la crisis más recordada de las últimas décadas es la del 82, la cual se puede comparar con la crisis económica actual debido a su similitud en varios sentidos.

¹² Glosario Bursátil, Bolsa de valores de EL Salvador; https://www.bves.com.sv/glosario/g_c.htm; 03/08/2009, 11:13 hrs.

¹³ Edufinet, Glosario; http://www.edufinet.com/component/option,com_glossary/func_display/letter,C/page,2/catid,13/Itemid,27/; 03/08/2009, 11:21 hrs.

Crisis económicas de Estados Unidos

Se sabe que en los últimos 245 años se han producido 11 grandes crisis en territorio estadounidense y que las inmobiliarias han estado presentes en cinco de ellas. Así lo confirman los datos procedentes a lo largo de ese tiempo de las siguientes fuentes: a partir de 1760, las cartas personales de Benjamin Franklin a otros colonizadores; los datos estadísticos del PIB per cápita real hasta 1790 del Measuring Worth; y desde 1857 los datos del National Bureau of Economic Research¹⁴.

LAS GRANDES CRISIS EN ESTADOS UNIDOS (Valoradas en PIB per cápita real en dólares del año 2000) * en libras esterlinas					
Año	PIB per cápita	Caída PIB	Nuevo PIB	Duración	Causas
1764	*100	-50%	*50	1764-68	Inmobiliarias
1818-19	1330	-1,00%	1.315	1819-20	Inmobiliarias, materias primas, importaciones y peajes.
1837-39	1681	-4,00%	1.618	1837-43	Inmobiliarias, agricultura y canales.
1857	2252	-2,00%	2.202	1857-58	Cereales y oro
1873	2834	-3,00%	2.737	1873-79	Construcción ferrocarril
1893-95	4559	-14,00%	3.913	1893-97	Construcción ferrocarril y mercado de valores
1907	5621	-12,50%	4.917	1907-08	Mercado de valores
1929-33	7099	-29,00%	5.056	1929-33	Mercado de valores y bancos
1980	23007	-3,00%	22.346	1980-82	Ahorros y préstamos, e inmobiliarias.
	28429	-1,50%	28.007	1990-91	
2000-01	34159	-0,03%	34.659	2001	Mercado de valores y contabilidad corporativa
2007-?	38148	?	?	2008-?	Inmobiliarias, hipotecas subprime y derivativas.

¹⁴ Las 11 grandes crisis económicas en Estados Unidos; Forum Libertas; http://www.forumlibertas.com/frontend/forumlibertas/noticia.php?id_noticia=14397&id_seccion=7&PHPSESSID=e4aa371938a4f36d534779b17aea540c; 03/08/2009,21:11 hrs.

En la anterior tabla elaborada con la información de las fuentes antes citadas, se puede observar en orden cronológico todas las crisis que hubieron en Estados Unidos, siendo la más grave la del año 1764, con una caída del PIB per cápita del 50% (medida en libras esterlinas) cuando todavía el territorio estaba representado por las 13 colonias británicas secesionistas¹⁵:

La segunda crisis económica estadounidense más grave se produjo como consecuencia del llamado “crack del 29”, donde el PIB per cápita se redujo en un 29%. En esta ocasión fueron los mercados de valores y los bancos los principales causantes de una crisis que se mantuvo entre 1929 y 1933¹⁶.

Esta crisis se considera más grave que las anteriores, por su complejidad y una serie de características particulares como son:

-A la Crisis del 29 no le precedió, como a diferencia de las anteriores, alzas en los precios y trabajo (es decir, bajo un clima de bienestar), sino que más bien el período que le precedió se caracterizó por una baja de precios, una agricultura deprimida a nivel internacional y millones de trabajadores parados en todo el mundo.

-Su carácter universal único, vino dado por el hecho de que el sector capitalista esta vez predominaba en una mayor parte de los países industrializados haciendo sacudir a todo el sistema y no a sólo una parte de este.

¹⁵ Las 11 grandes crisis económicas en Estados Unidos; Forum Libertas;
http://www.forumlibertas.com/frontend/forumlibertas/noticia.php?id_noticia=14397&id_seccion=7&PHPSESSID=e4aa371938a4f36d534779b17aea540c; 03/08/2009,21:11 hrs.

¹⁶ Las 11 grandes crisis económicas en Estados Unidos; Forum Libertas;
http://www.forumlibertas.com/frontend/forumlibertas/noticia.php?id_noticia=14397&id_seccion=7&PHPSESSID=e4aa371938a4f36d534779b17aea540c; 03/08/2009,21:11 hrs.

-Las crisis anteriores habían trastocado muy poco al sector agrícola (aún y cuando la última crisis del siglo XIX afectó en gran parte la producción de cereales en Europa), mientras que la Crisis de 1929 fue industrial y agrícola a la vez.

-Todos los estratos sociales se ven afectados con la Crisis del 29 dada la devaluación que sufren todas las monedas a nivel internacional y por las liquidaciones de sueldos y otros ingresos¹⁷.

Por detrás de esta crisis se sitúa la de 1893-95, con una caída del PIB per cápita del 14%, una duración de casi cinco años y con la construcción del ferrocarril y el mercado de valores como principales causantes. Los efectos fueron populismo, progresismo y un movimiento de grandes fusiones.

En 1907 se produjo la siguiente crisis en orden de importancia, al reducirse el PIB un 12,5% entre 1907 y 1908, a causa de problemas en el mercado de valores.

En la década de los ochenta, una primera parte entre 1980 y 1982, con una bajada del PIB per cápita del 3%, cuyas causas tienen que ver con los ahorros, los préstamos y las inmobiliarias; y una segunda entre 1990 y 1991 con una bajada del PIB per cápita del 1,5% y las mismas causas.

El resto de crisis en orden decreciente, las de 1837-39; 1873; 1857; 1818-19; y 2000-01, ya se sitúan en caídas del PIB per cápita del 4%, 3%, 2%, 1%, y 0,03%, respectivamente, como se puede ver en el cuadro anterior¹⁸.

¹⁷ La crisis de 1929 y sus repercusiones en América Latina; Monografías; <http://www.monografias.com/trabajos38/crisis-del-veintinueve/crisis-del-veintinueve.shtml?monosearch>; 03/08/2009, 21:22 hrs.

¹⁸ Las 11 grandes crisis económicas en Estados Unidos; Forum Libertas; http://www.forumlibertas.com/frontend/forumlibertas/noticia.php?id_noticia=14397&id_seccion=7&PHPSESSID=e4aa371938a4f36d534779b17aea540c; 03/08/2009, 21:40 hrs.

Crisis en América Latina: el Efecto Tequila¹⁹

El 20 de Diciembre de 1994, el gobierno mexicano tomó la decisión de devaluar el peso mexicano, lo cual provocó el llamado Efecto Tequila.

Esto provocó una crisis que afectó principalmente a las economías de América Latina durante 1995. La devaluación fue decidida por el presidente Ernesto Zedillo, que había asumido a principios de diciembre de 1994.

El peso mexicano perdió la mitad de su valor en poco tiempo. La cotización del dólar pasó de 3,40 pesos a un récord de 8 pesos, para caer a 6,11 en julio de 1995.

En 1995, los efectos de la crisis se extendieron a otros países, entre ellos Argentina, donde cayó el valor de las acciones y también hubo fuga de divisas.

En México, se dispararon los precios, se interrumpieron los créditos y, debido a la parálisis productiva, resurgió la desocupación.

Para enfrentar la crisis, Zedillo recurrió a los Estados Unidos, su principal socio en el NAFTA. Este país puso a su disposición un fondo de 20.000 millones de dólares, También, puso en marcha un severo ajuste.

A fines de 1995, la situación estaba bajo control pero ese año, el PBI había retrocedido, habían cerrado 10.000 empresas y la inflación era de más del 50 por ciento anual.

¹⁹ Crisis económicas recientes; Monografías, <http://www.monografias.com/trabajos5/crieco/crieco.shtml>; 04/08/2009; 10:31 hrs.

*La crisis del 82 en Chile: relaciones con la crisis económica actual*²⁰:

La crisis actual originada en Estados Unidos y la crisis bancaria que se vivió en Chile entre los años 1982-1983 tienen varias similitudes.

En primer lugar, ambas venían precedidas de un periodo de crecimiento económico alto. Cabe destacar que en Chile la magnitud de esta crisis fue mucho mayor, ya que el Estado comprometió cerca del 40% del PGB en el rescate de las instituciones financieras, mientras en Estados Unidos la cifra de rescate de US\$700.000 llega solo al 4%.

Estados Unidos crecía a tasas cercanas al 5% (1976 a 1978) y en Chile el PIB que había reclinado entre 1971 y 1975 volvió a remontar elevándose a 7,9% en 1980. En este último caso este crecimiento fue acompañado de un proceso de fuerte desregulación de la banca comercial luego de ser privatizada después de la caída de Allende. Con el advenimiento del gobierno militar, se liberalizó la economía, y en ese sentido, el sector financiero no fue la excepción. En el caso de los bancos, se liberalizaron las tasas de interés y se desregularon todos los aspectos comerciales y de riesgo.

En Estados Unidos, en tanto, en los últimos 20 años la palabra más escuchada era la de desregulación. Es en ese proceso de liberalización de la economía que se les dio más libertad a los agentes financieros para definir sus actividades y un rol menos preponderante de los reguladores, por el tamaño de las operaciones que se estaban ofreciendo. Por lo tanto, en ambos casos la crisis se produce en medio de una amplia

²⁰Diferencias y similitudes de la crisis del 82 con la actual crisis financiera de EE.UU; Guillermo Ramírez, Ex Superintendente de Bancos e Instituciones Financieras; http://www.lyd.com/lyd/controls/neochannels/neo_ch4317/deploy/ramirez.pdf; 16/09/2009, 15:30 hrs.

desregulación: en uno, como parte del proceso natural de la globalización; en el otro, en respuesta al régimen socialista del que se venía saliendo.

En segundo lugar, tanto en Chile como en Estados Unidos, el problema comenzó en el mundo financiero. Sin embargo, en Chile, a diferencia de Estados Unidos, la crisis llegó a la columna vertebral del sistema: la banca comercial, con la caída del banco Español, el de Concepción, el Chile, el de Santiago; mientras que en Estados Unidos la crisis comenzó en entidades especializadas en créditos hipotecarios y algunos bancos de inversión. Además, en Chile, por existir un sistema más sencillo, no había tanta diversidad de instituciones por lo que el golpe a la columna vertebral del sistema fue mucho mayor.

En otro aspecto, en la crisis del 82, Chile se vio envuelto en una fuerte depresión económica con una caída del 15% del PIB. El principal shock chileno fue de orden macroeconómico, en el sentido de que en los 70 se produjo una gran disponibilidad de créditos internacionales, producto de los "petrodólares", generando un crecimiento exagerado de la banca. Con un esquema de tipo de cambio fijo, las empresas y personas estaban altamente endeudadas en dólares.

Cuando México dejó de pagar su deuda, a comienzos de los 80, se cortó abruptamente el financiamiento internacional de los bancos, que llegaban hasta el 50% del total, produciendo así el colapso del sistema financiero chileno.

En Estados Unidos en tanto, el shock se dio por el estallido de la burbuja en el precio de los bienes raíces, que derrumbó los créditos financieros y productos derivados de estas hipotecas.

Por último, tanto en Estados Unidos como en Chile se hizo evidente una falta de experiencia de parte de los operadores del sector privado. En EE.UU. los operadores comenzaron a crear productos muy complejos, sin evaluar los riesgos y otorgando créditos sin mayor estudio. En Chile, los bancos comenzaron a triplicar su tamaño con créditos del exterior, prestando plata sin mayores requisitos y con el agravante de que era otorgada a los mismos dueños, originando el fenómeno de la deuda relacionada (Se refiere a la que mantienen las empresas o personas, cuyas relaciones de propiedad están cruzadas con otras empresas o personas que pueden ser o no clientes del Banco*)

En lo que se refiere a la intervención del Estado para regularizar la banca, el proceso de "rearmamiento" de la banca chilena no fue muy distinto al que hoy está llevando a cabo Estados Unidos con su plan de rescate económico. Sin embargo, en el caso chileno, la intervención del Estado fue mucho más intensa, ya que lo que estaba comprometido era la banca comercial.

En Chile, los bancos fueron directamente intervenidos por el Estado, casi en su totalidad y los mecanismos fueron parecidos a los de EE.UU. con un proceso de compra de la cartera "mala" por parte del Banco Central. Esto dio lugar después a la deuda subordinada, que después se transformó en obligación subordinada. También se fomentó la capitalización de los bancos y se realizó un intenso programa de reestructuración de la deuda de las personas. Todo ello, se tradujo en una política de crecimiento con control. Se reforzó la labor de la Superintendencia de Bancos e Instituciones Financieras políticas para controlar el riesgo, libertad comercial, deprivatización con control y se

modificó la ley de bancos, que se mantiene casi intacta hasta ahora y ha sido el pilar por el cual la banca chilena ha resistido tan bien la crisis.

La crisis en el sudeste asiático²¹

La crisis financiera asiática fue un período de dificultad financiera que se apoderó de Asia en julio de 1997 y aumentó el temor de un desastre económico mundial por contagio financiero. También conocida como la crisis del Fondo Monetario Internacional, comenzó el 2 de julio de 1997 con la devaluación de la moneda tailandesa. Por efecto dominó, le sucedieron numerosas devaluaciones en Malasia, Indonesia y Filipinas, lo que repercutió también en Taiwán, Hong Kong y Corea del Sur. Sin embargo, lo que parecía ser una crisis regional se convirtió con el tiempo en lo que se denominó la "primera gran crisis de la globalización", de cuyos efectos existe una gran incertidumbre sobre la verdadera magnitud de su impacto en la economía mundial. Luego de esta crisis, los inversionistas internacionales eran reacios a prestar dinero a países en desarrollo, llevando a ralentizaciones económicas en muchas partes del mundo. El poderoso shock negativo también redujo marcadamente el precio del petróleo, el cual alcanzó un descenso de \$8 por barril alrededor de fines de 1998, causando un apuro financiero en los países miembros de la OPEP y otros exportadores de petróleo. La crisis en general fue parte de una reacción global en contra del Consenso de Washington* y de institucionales internacionales, tales como el Fondo Monetario Internacional y el Banco Mundial, los cuales se volvieron simultáneamente impopulares

²¹Crisis financiera asiática, Wikipedia; http://es.wikipedia.org/wiki/Crisis_asiatica; 05/08/2009; 22:14 hrs.

en los países en desarrollo, siguiendo el crecimiento del movimiento antiglobalización en 1999. En cuatro rondas de conversaciones sobre el comercio mundial desde la crisis asiática (en Seattle, Doha, Cancún y Hong Kong) no ha sido posible alcanzar un acuerdo significativo puesto que los países en desarrollo se han vuelto más firmes y las naciones están volviéndose en torno a tratados de libre comercio regionales o bilaterales como una alternativa a las instituciones globales. Muchos países aprendieron de la crisis y aumentaron rápidamente sus reservas internacionales como una protección contra ataques, incluyendo Japón, India, Corea del Sur. Países tales como Brasil, Rusia e India, así como la mayoría del Sureste Asiático empezaron a copiar el modelo japonés de debilitar sus monedas, reestructurar sus economías hasta crear un superávit de cuenta corriente para formar grandes reservas en moneda extranjera. Esto llevó a un financiamiento creciente de bonos del tesoro norteamericano, permitiendo o ayudando a desarrollar burbujas inmobiliarias²².

Precisamente fue la burbuja inmobiliaria en Estados Unidos la que al estallar provocó la actual crisis que estamos viviendo. En las siguientes páginas se expondrán las causas y consecuencias de esta crisis, tanto como para las economías desarrolladas más importantes como para América Latina, Chile y en particular la Región de Magallanes.

²² Burbuja económica: Una burbuja económica (también llamada burbuja especulativa, burbuja de mercado, burbuja financiera o manía especulativa) es un fenómeno bursátil que se presenta toda vez que se negocia altos volúmenes a precios que difieren considerablemente de los valores intrínsecos. En este caso se alude a los altos precios de las viviendas en Estados Unidos. Wikipedia: http://es.wikipedia.org/wiki/Burbuja_economica; 16/08/2009, 23.45 hrs

2.3.- Desarrollo de la investigación

La crisis económica internacional

Los orígenes y causas de la crisis

La crisis económica internacional que estamos viviendo hoy en día es el resultado de la conjunción de distintos factores que inevitablemente por motivo de la globalización han dado resultado en los efectos negativos para todos y cada uno de los países del mundo.

De manera indirecta se puede mencionar que los altos precios de las materias primas, la crisis alimentaria mundial y la elevada inflación global fueron causas que si bien no produjeron directamente la crisis, ayudaron a que esta se agravara más en algunos países, que internamente ya sufrían graves problemas debido a estas razones. A continuación se explica cada una:

-Los altos precios de las materias primas²³:

La década de los años 2000 fue testigo del incremento de los precios de las materias primas tras su abaratamiento en el período 1980-2000. Pero en 2008, el incremento de los precios de estas materias primas, particularmente, subida del precio del petróleo y de la comida, aumentó tanto que comenzó a causar verdaderos daños económicos, amenazando con el hambre en el Tercer Mundo, la estanflación y el estancamiento de la globalización.

²³ Crisis económica de 2008-2009, Wikipedia, la enciclopedia libre, http://es.wikipedia.org/wiki/Crisis_economica_de_2008, 20/04/09, 13:00 hrs

En enero de 2008, el precio del petróleo superó los US\$100/barril por primera vez en su historia, y alcanzó los US\$147/barril en julio, debido a fenómenos especulativos de alta volatilidad que condujeron a un fuerte descenso durante el mes de agosto.

Otro tanto sucedió con uno de los principales metales industriales, el cobre, que venía experimentando un vertiginoso aumento en su cotización desde 2003, principalmente por la cada vez mayor demanda de las nuevas potencias emergentes, como China e

India, sumada a otros factores como inventarios decrecientes y conflictividad laboral en las minas cupríferas de Chile. En enero de 2008, la cotización del cobre en la London Metal Exchange (Bolsa de Metales de Londres) superó por primera vez en su historia los US\$ 8000 la tonelada. A principios del mes de julio alcanzó US\$ 8940 la tonelada, récord absoluto desde que se tienen registros de su cotización en la LME, a partir de 1979. Este valor a niveles históricos fue un 272,5% mayor que el antiguo récord absoluto de US\$ 3280 la tonelada registrado el 24 de enero de 1989, sin ajuste por inflación. Luego de este pico máximo y en línea con la conducta del petróleo, la cotización del cobre registró una abrupta caída de más del 50% desde el récord de julio (a octubre de 2008) en un marco de volatilidad nunca antes visto.

Materiales esenciales en la producción, como el ácido sulfúrico y la soda cáustica vieron también incrementados sus precios hasta un 600%.

-Crisis alimentaria mundial²⁴

Se produce como consecuencia directa del aumento del precio de las materias primas y los alimentos, principalmente debido a la creciente demanda de biocombustibles en países desarrollados y la creciente demanda de la clase media por recursos agrícolas.

Asimismo, el aumento continuo del precio del petróleo aumentó los costos de los fertilizantes y el costo de transporte de los productos. Estos factores, unidos a la caída de las reservas de alimentos en el mundo y la inestabilidad producida por especulaciones del mercado de acciones, contribuyeron a aumentos a nivel mundial de los precios de los alimentos.

-Elevada inflación global²⁵

Debido al aumento del precio de los alimentos y materias primas, evidentemente el panorama mundial era una elevada inflación que afectaría a todas las economías. En febrero de 2008, Reuters, una agencia de información mundial, informó que la inflación había subido a niveles históricos por todo el mundo. A mediados de 2008, los datos del FMI indicaban que la inflación se hallaba en máximos en los países exportadores de petróleo, debido al aumento de las reservas de divisas extranjeras, pero también en muchos países subdesarrollados.

²⁴ Crisis económica de 2008-2009, Wikipedia, la enciclopedia libre, http://es.wikipedia.org/wiki/Crisis_economica_de_2008, 20/04/09, 13:00 hrs

²⁵ Crisis económica de 2008-2009, Wikipedia, la enciclopedia libre, http://es.wikipedia.org/wiki/Crisis_economica_de_2008, 20/04/09, 13:00 hrs

La causa directa de la crisis y que terminó por colapsar al mundo en su ya delicada estabilidad económica debido a las causas indirectas ya mencionadas, es sin duda la crisis crediticia e hipotecaria en Estados Unidos, que se explica a continuación:

La crisis crediticia e hipotecaria de Estados Unidos²⁶

Esta crisis crediticia e hipotecaria se engendra en el año 2007 y se le denominó “crisis subprime”. Las hipotecas subprime o también llamadas “hipotecas de alto riesgo” eran un tipo especial de hipoteca orientado a las personas a las cuales el acceso a estos créditos era mas difícil, o sea eran clientes de escasa solvencia, y por ende estos créditos tenían un riesgo e intereses mayores que otros préstamos personales, aún cuando los primeros años pueden tener una tasa de interés promocional y otras regalías como estímulo para realizar el negocio. El respaldo a dichos créditos eran principalmente inmuebles, los que son normalmente una garantía sólida, pero la demanda de las operaciones realizadas iba en aumento y por ende el precio de los inmuebles también, lo que hizo fortalecer aún más la garantía crediticia entregada. Hay que tomar en cuenta que en situación normal, un deudor habitacional hace lo imposible por cancelar la deuda y tratar de no perder la inversión realizada.

Dichos tipos de créditos, y otros al sector, estimularon enormemente el mercado habitacional, el cuál además se veía favorecido por una política monetaria bastante expansiva por parte de la FED (Institución de control para los bancos comerciales). Esta política en los últimos cinco o seis años, se tradujo en una política inusual de

²⁶ “Gestación, manejo y consecuencias de la actual crisis económica”, Doctor Roberto Yokota Beuret.

significativas bajas en las tasas de interés que buscaba, por un lado financiar la respuesta militarista de los EE.UU. en contra de Irak, luego del clima de inestabilidad internacional creado por los atentados del 11 de septiembre del 2001; y al mismo tiempo fortalecer la economía norteamericana, que ha mostrado, cada cierto tiempo, signos fluctuantes de aceleración y desaceleración económica.

Dado que el acreedor de la deuda misma puede venderla y servir ésta de base para otros tipos de transacciones financieras como la emisión de bonos o las titularizaciones de créditos, etc., las hipotecas subprime pudieron ser sacadas del balance de muchos bancos, siendo transferidas a carteras de fondos de inversión y a planes de pensiones.

En algunos casos, la inversión incluso se podía realizar haciendo uso del llamado carry trade, con lo cuál se transmitían los riesgos de los subprime prácticamente a gran parte del sistema financiero internacional.

Con todo este tipo de sofisticaciones, es fundamental que el inversor (que puede ser una persona, una empresa o una entidad financiera) conozca verdaderamente los riesgos asumidos.

El aumento de precios del sector inmobiliario, que creció aceleradamente entre el 2001 y el 2005 aseguraba aún más el ciclo, ya que si los clientes caían en moratoria, había una garantía a un precio aún mayor como base para mayores préstamos, o que otro cliente tomara el lugar del insolvente.

Dichas construcciones financieras, por la complejidad de su estructura, llegaron a ser incomprensibles, incluso para los especialistas, y llevó a un “relajo burocrático”, propio del auge económico, tanto de los encargados de su fiscalización (la propia FED y la

Securities and Exchange Comisión, institución de control de los bancos de inversión) así como también de las instituciones calificadoras de riesgo y de las instituciones aseguradoras de riesgos. El relajo en conjunto de estas instituciones llegó a hacer que estas construcciones incomprensibles y sin fiscalización real, se volvieran aún mucho más riesgosas.

La creciente demanda de los créditos subprime hizo florecer por largo tiempo este tipo de negocios, sin que nadie desconfiara de ellos. En la medida que la burbuja se inflaba en pleno auge económico, había pocos incentivos para que la multitud de intermediarios cobrando comisiones, hicieran los controles necesarios.

Bajo tales condiciones, también una importante cantidad de capital especulativo foráneo fue a encontrar puerto en estas complejas, pero muy rentables, construcciones financieras. Posteriormente, una vez desencadenado el problema, ellas también se transformarán en la base para que la crisis, se expanda no solo en los EE.UU. sino también a nivel internacional.

Pero el retorno de esta inmensa masa de dólares unida a la política bastante expansiva de la FED (que se expresaba en las bajas tasas de interés) comenzó a afectar la economía norteamericana. En efecto, la situación paulatinamente empezó a cambiar a comienzos del 2004, cuando con todo esto comenzó a repuntar el ritmo inflacionario; y la FED para combatirlo revirtió la tendencia, empezando a subir cada vez más las tasas de interés; y ello produjo un cambio trascendental. Así desde el 2004, en que el tipo de interés de la FED estaba en un 1%, paso paulatinamente hasta llegar a un 5,25% en el año 2006.

Con ello comenzó a concretizarse la gran debilidad del sistema, de que éste solo podía seguir funcionando con tasas de interés extremadamente bajas y con el cambio producido, una cantidad de deudores, cada vez mayor, comenzaron a verse objetivamente sobrepasados, de seguir cumpliendo con sus obligaciones y pagando sus deudas hipotecarias.

La expansión de la crisis a nivel internacional

Las moratorias hipotecarias empezaron a crecer aceleradamente y numerosas entidades empezaron a tener problemas de liquidez, comenzando por los poseedores de deudas subprime, bonos basura y deudas apalancadas; pero de allí el problema se trasladó a los bancos y a otras entidades financieras, las cuáles finalmente para recuperar liquidez colocaban masivamente nuevos bonos respaldados por paquetes de activos corporativos e hipotecarios y de ahí empezaron a verse cada vez más afectados los fondos de inversión y pensiones. En el año 2006, el total de ejecuciones hipotecarias llegaba ya a alrededor de 1.200.000 casos. De ahí que, ante la evidencia de que importantes bancos y grandes fondos de inversión tenían comprometidos muchos de sus activos con hipotecas de alto riesgo, se produjo una repentina fuga de fondos y una enorme volatilidad en los valores bursátiles, generándose así una espiral de desconfianza y pánico; y repentinas caídas en las bolsas de valores de todo el mundo. La crisis inmobiliaria ya se había paulatinamente trasladado a la bolsa, así como también a la manufactura, especialmente a la ligada a la construcción, pero también a la del equipamiento habitacional²⁷.

²⁷ “Gestión, manejo y consecuencias de la actual crisis económica”, Doctor Roberto Yokota Beuret.

Las entidades de gran prestigio o volumen de negocio comenzaban a dar señales de desgaste financiero y así la percepción de la crisis aumentaba. Se comienza a hacer público que existían billones de euros que estaban ligados a las hipotecas de alto riesgo, de los cuales una gran parte pertenecía a inversores no estadounidenses²⁸.

En el mes de agosto del año 2007 muchas gestoras de fondos y bancos hipotecarios comienzan a declararse en quiebra. Algunas entidades financieras relacionadas con el mercado de las hipotecas inmobiliarias que se declararon en quiebra fueron: First Magnus Financiam, la segunda mayor entidad hipotecaria en EE.UU., con una deuda que ascendía a 813 millones de dólares²⁹; el banco de inversión Lehman Brothers, el cuarto banco de inversiones en EE.UU., con una deuda de 60.000 millones de dólares, cuya quiebra el Lunes 15 de septiembre de 2008 provocó el derrumbe de los mercados del mundo³⁰; las mayores empresas hipotecarias del país, Fannie Mae y Freddie Mac y la aseguradora American International Group (AIG), fueron objeto el mes de septiembre de 2008 de un rescate ordenado por el Gobierno. En el caso de las dos primeras el rescate fue por 100.000 millones de dólares y en AIG fue de 85.000 millones de dólares para impedir su bancarrota, a su vez fueron objeto de investigación por parte del FBI³¹.

Como el principal problema era la falta de liquidez, los Bancos Centrales de Estados Unidos, de la zona del Euro: Alemania, Austria, Bélgica, Chipre, Eslovenia, España,

²⁸ Crisis de las hipotecas subprime; Wikipedia; http://es.wikipedia.org/wiki/Crisis_hipotecaria_de_2007; 20/04/09; 10:59 hrs

²⁹ Quiebra la financiera hipotecaria First Magnus Financiam, Admundo.com, http://www.admundo.com/contenidos/economia/first_magnus_financiam_eeeu_quiebra_crisis_hipotecaria_ec220807.html, 21/04,2009, 14:40 hrs.

³⁰ La quiebra de Lehman Brothers abre una crisis bursátil mundial, Diario El Clarin Online, <http://www.clarin.com/diario/2008/09/16/elmundo/i-01761367.htm> 21/04/09 16:03 hrs

³¹ El FBI investiga a Fanny Mae, Freddie Mac, AIG y Lehman por posible fraude hipotecario, La vanguardia.es, <http://www.lavanguardia.es/lv24h/20080924/53545265254.html>

Finlandia, Francia, Grecia, Irlanda, Italia, Luxemburgo, Malta, Países Bajos y Portugal; Canadá, Japón , entre otros, comienzan a inyectar liquidez masivamente. Hubo varias llamadas a la calma, pero aun así las bolsas mundiales seguían cayendo, más entidades hipotecarias dan a conocer públicamente su quiebra y los principales Bancos como el de China hacen público el que tienen miles de millones de dólares invertidos en las hipotecarias subprime.

Estados Unidos: el año 2008 y el plan de rescate multimillonario

En el año 2008 los efectos de la crisis se contagian a la economía real y Estados Unidos entra en una recesión económica. Se da por hecho que la crisis será mundial, extendiéndose a Latinoamérica y Asia, y que implicará una desaceleración de la economía internacional durante un periodo relativamente largo.

El 18 de septiembre de ese año, el gobierno de Estados Unidos, aún bajo la presidencia de George Bush, anunció un plan de rescate multimillonario que hizo que las bolsas mundiales se dispararan. El plan de emergencia diseñado por el entonces Secretario del Tesoro Henry Paulson, consistía en que el Tesoro norteamericano, en colaboración con la Reserva Federal, pretendía inyectar hasta 700.000 millones de dólares a cargo de los contribuyentes, para la compra a los bancos de activos financieros inmobiliarios contaminados con las hipotecas basura, también llamados “activos tóxicos”, y poder mantenerlos fuera de sus cuentas hasta que la economía se recupere, siendo la mayor intervención de la historia económica del país.

El plan fue negociado durante una semana entera y presentado urgentemente al Senado el día 29 de septiembre pero ese mismo día fue rechazado y considerado como inaceptable haciendo caer nuevamente las bolsas mundiales. Tras una segunda votación el plan se aprueba el día 3 de octubre para considerarlo como ley³².

Estados Unidos al mando de Barack Obama

Con la llegada de Barack Obama a la Presidencia de Estados Unidos, llegaba también una esperanza para todas las personas tanto del mismo país como de muchas partes del mundo, pues creían que el demócrata traería la solución para la terrible crisis internacional que afectaba a todos.

El nuevo Presidente, que asumió su cargo el 20 de enero del año 2009, tenía bajo la manga un nuevo plan de rescate para su país, que sería la segunda parte del plan de George Bush. Este plan, según declaraciones del nuevo Secretario del Tesoro estadounidense, Timothy Geithner, alcanzará este año 2009 a los dos billones de dólares sólo en compra de activos tóxicos, mientras que otros 2 billones se destinarán a ampliar un programa temporal de la Reserva Federal para la compra de créditos que impulsen el consumo.

En una comparecencia pública en Washington en febrero de este año, Geithner explicó que el Tesoro creará un fondo de inversión pública y privada para eliminar los activos tóxicos de los principales bancos de Wall Street que estuvieron en el origen de la crisis, y que el nuevo Plan de Estabilidad Financiera estará impulsado por la Reserva Federal y

³² Plan de rescate financiero de Estados Unidos de 2008, Wikipedia, http://es.wikipedia.org/wiki/Plan_de_rescate_financiero_de_Estados_Unidos#Resumen, 20/04/09 14:00

por la Corporación Federal de Seguros de Depósitos (FDIC), entre otros organismos. Además, anunció que otro de los pilares del plan será ayudas a los ciudadanos para frenar la ola de embargos y la pronunciada caída del precio de la vivienda para el que se destinarán 50.000 millones de dólares y todos los recursos que sean necesarios para reducir el costo de las hipotecas así como los tipos de interés.

Obama en su primera rueda de prensa del mismo mes de febrero indicó que los esfuerzos se centrarán en fortalecer los balances de los bancos para hacerlos más limpios y fuertes, para lo cual las propias entidades bancarias deberán someterse a una revisión exhaustiva de sus cuentas.

El Secretario del Tesoro indicó que los esfuerzos que se estaban haciendo hasta el momento y que comenzaron en la anterior presidencia de Bush, eran insuficientes, y que dicha dinámica se cambiaría para poder tener mejores resultados para los cuales pidió paciencia. En el mismo tema, el ex Secretario de la Reserva Federal de Nueva York consideró que, a pesar que el plan de rescate aprobado bajo el mando de Bush era absolutamente esencial para evitar una “catástrofe”, se hizo de forma inadecuada, provocando la desconfianza de los contribuyentes que veían al Gobierno ofreciendo enormes cantidades de dinero a las instituciones que causaron la crisis y sin transparencia.

Para lograr que la gente vuelva a confiar en las instituciones, el Tesoro apuesta por una mayor transparencia, y entre otras cosas anunció la creación de una página web donde

los contribuyentes podrán ver cómo están impactando las medidas en el flujo de los créditos y en qué se gasta cada dólar de sus impuestos³³.

Consecuencias de la crisis en otras economías

Europa

En los países de Europa la crisis ha impactado tan o más fuerte que en los Estados Unidos. A pesar de que los bancos centrales han hecho masivas y extraordinarias intervenciones, esto no ha logrado evitar la desaceleración del crecimiento económico ni la recesión en algunos países.

Uno de los sectores que más ha contribuido a la recesión es la construcción, que ha presentado una brusca caída y que en el caso europeo registra tasas negativas con el consiguiente efecto en el empleo, la demanda y la depresión en el precio de la vivienda³⁴. Emblemático es el caso de España, país que ha encabezado los noticieros relacionados al azote de la crisis. En este país, la grave situación que se vive comenzó también debido a una burbuja inmobiliaria, los precios de las viviendas bajaron, por ende dejaron de pagarlas porque valen menos que el valor de la hipoteca y de este modo los bancos comienzan a tener una crisis de liquidez. Con la falta de liquidez los bancos comenzaron a congelar los préstamos y como una reacción en cadena las empresas comenzaron a cerrar, comenzó a subir el desempleo y como consecuencia de esto a disminuir el consumo. La falta de consumo es lo que llevó a este país a la situación en

³³El plan de rescate financiero de Estados Unidos podría alcanzar los 2 billones, Diario directo, <http://www.diariodirecto.com/economia/2009/02/10/plan-rescate-economico-aprobado-42949855327.html> 21/04/09, 11:00 hrs.

³⁴ Viaje a la crisis económica en Europa, el tiempo.com, http://www.eltiempo.com/mundo/europa/home/viaje-a-la-crisis-economica-en-europa_4816773-1 21/04/09 14.00 hrs

que se encuentra, pese a todas las medidas de rescate que se han llevado a cabo y por más que se intente inyectar liquidez, no ha logrado salir de la grave recesión en la que está sumido.³⁵.

En cuanto al sector del turismo, este se ve castigado directamente por el menor consumo que se está observando en Europa. En este continente, la actividad hotelera bajó en promedio del 10% en el primer trimestre de 2009. La caída alcanzó el 18% en Praga, el 20% en Budapest y el 5% en París, la ciudad más visitada del mundo. Según esos datos, la industria europea del turismo, que genera 163.000 millones de euros al año, se reducirá un 3,5% este año.

Los efectos de la crisis en el turismo se hacen sentir en todos los países del continente. En España, la tasa de ocupación hotelera cayó un 15% en el primer trimestre, y 60.000 empleos ligados al turismo han desaparecido en lo que va de 2009. En Portugal se espera una baja de la actividad de entre el 10 y el 20% este año, según la asociación europea de industria hotelera HOTREC.

Por el momento, el número de viajes sigue aumentando, pero los turistas disponen de un presupuesto menor; ahorrando en alojamiento, y en restaurantes.

Según un reciente sondeo del Eurobarómetro, un europeo de cada seis no viajará este año de vacaciones a causa de la crisis, y uno de cada tres modificará sus planes.

En el caso de los que parten, la tendencia es acortar los viajes y si es posible realizarlos en temporada baja, según el sondeo.

³⁵ Causas de la crisis económica en España, Slideshare, <http://www.slideshare.net/guest13df8c/causas-de-la-crisis-economica-en-espaa-presentation-928723>, 21/04/09, 16:15 hrs

Según un consultor del área, la ayuda de parte del gobierno para esta industria no llegará, por lo que sus trabajadores no deberán hacerse ilusiones, lo que si recomienda es que pongan más creatividad en sus estrategias para atraer más turistas³⁶.

La industria automotriz también se ha visto muy afectada pero también ha formulado varias estrategias para enfrentar la situación. Con caídas en las ventas en torno al 41 por ciento, como sucedió en España en enero, ya hay casos en los que se ofrecen subsidios o atractivos descuentos para comprar un auto nuevo: precisamente en ese país los concesionarios de la marca Ford rebajan el 25 por ciento de precio a los compradores, pues tienen en las bodegas y vitrinas 6.000 vehículos desde el año pasado que no han podido vender. En Italia el gobierno de Silvio Berlusconi presentó una propuesta al parlamento para subsidiar con 1.000 euros a quien compre auto nuevo, y en Alemania ya opera una figura similar en la que quien entregue su auto con destino a la fundición, recibe 2.500 euros para uno nuevo³⁷.

El desempleo también pasó a ser el gran dolor de cabeza de las economías europeas.

En los 27 países de la Unión Europea el desempleo cerró el 2008 en el 8% frente al 6,3% por ciento del 2007³⁸.

En este año, el desempleo en la zona euro de 16 naciones subió en abril a su mayor tasa en casi 10 años: 9.2% desde el 8.9% en marzo, pues 396,000 personas perdieron sus

³⁶ La crisis económica castiga al turismo en Europa, AFP, <http://www.google.com/hostednews/afp/article/ALeqM5jT34E7r2n1rUydgEcKMsyM3ovjDA?index=0> 25/04/09 20:00hrs

³⁷ Viaje a la crisis económica en Europa, eltiempo.com, http://www.eltiempo.com/mundo/europa/home/viaje-a-la-crisis-economica-en-europa_4816773-1 25/04/09 21:18 hrs

³⁸ Viaje a la crisis económica en Europa, eltiempo.com, http://www.eltiempo.com/mundo/europa/home/viaje-a-la-crisis-economica-en-europa_4816773-1 25/04/09 21:40 hrs

trabajos, llevando el número total de personas sin empleo a 14.579 millones, según la oficina de estadísticas de la Unión Europea. La cifra, superior al 9.1% previsto por los economistas en un sondeo de Reuters, fue la más alta desde septiembre de 1999. La Comisión Europea prevé que el desempleo en la zona euro aumente a 9.9% este año, mientras que esperan que regrese al crecimiento en términos anuales a partir de mediados del 2010³⁹.

China

La crisis afecta a China porque este país tiene su principal motor económico en las exportaciones las cuales significan gran parte del crecimiento del PIB.

Las exportaciones han ido declinando de manera progresiva desde que comenzó la crisis. En febrero de 2009 las exportaciones colapsaron el 25.7% respecto del mismo mes de 2008, contra las proyecciones de una caída de sólo el 5.0%. Las importaciones se redujeron el 24.1%, cerca de las proyecciones de una disminución de 25%. El resultante superávit comercial fue de sólo 4,840 millones de dólares, mínimo en tres años y los mercados habían previsto una cifra de 27,300 millones de dólares⁴⁰.

³⁹ El desempleo alcanza récord en Europa, Economía-CNNexpansión, <http://www.cnnexpansion.com/economia/2009/06/02/desempleo-alcanza-record-en-ue>, 25/04/09, 21:40 hrs.

⁴⁰ Las exportaciones chinas se hunden 25%, CNN Expansión, <http://www.cnnexpansion.com/economia/2009/03/11/se-hunden-25-las-exportaciones-chinas>, 28/04/09, 16:16 hrs.

El 2008, la economía china creció en 12%⁴¹, para este año 2009 expertos pronostican un crecimiento de 10%, esto debido a que a pesar del impacto de la crisis y a la desaceleración de la economía mundial el país aún disfruta del potencial de inversión y gran consumo interno, además de fondos suficientes, tecnología, mano de obra, seguridad social, y mejores medidas de control macroeconómico desarrolladas por el gobierno⁴².

China también tiene su plan de reactivación, en noviembre de 2008 se anunció un plan por 455.000 millones de euros. Esto es con fines de reactivar la demanda interna y dinamizar su economía. China también facilitará la adquisición de créditos y financiación en el país relajando moderadamente su política crediticia. La cantidad representa un 7% del Producto Interior Bruto (PIB) del país durante cada uno de los dos años, 2009 y 2010, en que invertirán el dinero. Los fondos serán destinados a la construcción de infraestructuras y a programas sociales para dinamizar zonas deprimidas y se mantendrá una política fiscal expansiva y una política monetaria moderadamente flexible⁴³.

⁴¹ Crisis financiera afecta a China, <http://www1.voanews.com/spanish/news/2008-10-20-voa11.html?moddate=2008-10-20>, 28/04/09, 15:58 hrs.

⁴² Experto pronostica crecimiento económico de 10% para China en 2009, Pueblo en Línea, <http://spanish.people.com.cn/31620/6543232.html>, 28/04/09, 16:30 hrs.

⁴³ China se refugia en la inversión pública frente a la crisis económica mundial, http://www.elpais.com/articulo/economia/China/refugia/inversion/publica/frente/crisis/economica/mundial/elpepueco/20081109elpepueco_1/Tes, 21/04/09, 22:40 hrs.

Japón

Japón, la segunda economía mundial, atraviesa su peor crisis desde el fin de la II Guerra Mundial. Así lo aseveró en el mes de Febrero de este año el Ministro de Economía y Política Fiscal japonés, Kaoru Yosano. El PIB japonés se ha desplomado un 12,7% en el último trimestre del año 2008, este es el mayor retroceso de la economía nacional en 35 años desde la crisis del petróleo en 1974 frente al mismo periodo de 2007.

El motivo de esta desaceleración es la reducción en un 13,9% de las exportaciones y el fuerte descenso de la demanda externa, mientras la apreciación del yen ha multiplicado su efecto negativo en el resto de la economía, todo esto llevando al país a una profunda recesión.

Japón no se ha visto implicado en el origen de la crisis financiera internacional, pero sí está sufriendo el frenazo del consumo en los países desarrollados, su principal mercado. En comparación con el periodo inmediatamente anterior, de julio a septiembre, la caída de la economía japonesa en los últimos meses de 2008 fue del 3,3%, con lo que acumula su tercer trimestre a la baja, algo que no sucedía desde hace siete años⁴⁴.

En octubre de 2008 Japón comenzó a tomar medidas para proteger su sistema financiero y tratar de contener la caída de la bolsa. El Gobierno de Japón dispuso un paquete de casi 27 billones de yenes (275.000 millones de dólares) con créditos y otras medidas

⁴⁴ Japón se enfrenta a su crisis mas grave desde la II Guerra Mundial
http://www.elpais.com/articulo/economia/Japon/enfrenta/crisis/grave/II/Guerra/Mundial/elpepueco/20090216elpepueco_1/Tes_22/04/09, 23.17 hrs.

para estimular la economía. El plan comprendía préstamos a las empresas pequeñas y medianas, una reducción en la cuota de carreteras y la entrega de apoyo económico a familias por una suma total de dos billones de yenes (20.000 millones de dólares). Además, habría más subsidios para agricultores y una reducción en las deducciones de nómina de pago por seguro de empleo⁴⁵.

En abril del año 2009 Japón anunció un nuevo plan de reactivación económica, cuyo monto será de al menos 10 billones de yenes (100,000 millones de dólares), equivalente al 2% del Producto Interior Bruto. El objetivo es ayudar a los trabajadores despedidos y a las empresas en dificultades financieras, y en particular en el campo de las tecnologías medioambientales, la salud, la ayuda social, la cultura, la moda y el turismo⁴⁶.

América Latina

Cuando la crisis de las hipotecas subprime estalló en los Estados Unidos, a mediados de 2007, América latina creyó que sería una crisis como para no preocuparse tanto. Después cuando vio caer a Wall Street y quebrar las instituciones financieras más importantes en Estados Unidos, tampoco creyó afectarle. Pero ya en el segundo semestre del año pasado cuando la crisis llegó a todo el mundo, la región comenzó a sentir las consecuencias.

⁴⁵ El gobierno de Japón anunció un abultado plan de reactivación económica, <http://www.elcomercio.com.pe/ediciononline/HTML/2008-10-30/el-gobierno-japon-anuncio-abultado-plan-reactivacion-economica.html> 29/04/09, 0:08 hrs.

⁴⁶ Japón anuncia nuevo plan de reactivación económica <http://eleconomista.com.mx/notas-online/internacional/2009/04/06/japon-anuncia-nuevo-plan-reactivacion-economica> 29/04/09, 0:23 hrs.

Pese a los matices de cada país, que están más relacionados con la política interna que con la crisis internacional, esta vez la región no ha sufrido tanto como otras veces las desventuras económicas. Y más aún, la recuperación de estos países será antes que la de las economías centrales.

Las previsiones que se hacían en el entonces en que la crisis comenzaba a dar que hablar en América Latina eran que la región tocaría fondo en el primer semestre de 2009 y luego retomará el camino de la recuperación, esto según un informe del Fondo Monetario Internacional (FMI). El organismo considera el conjunto de estas economías caerán un 1,5 por ciento, después de años de crecimiento.

Para 2010 se verá una expansión en conjunto de un 1,6%. Un informe preparado por el Grupo de Diarios de América (GDA), que conforman 11 diarios de la región, da cuenta que algunos indicadores ya muestran las consecuencias de la caída de la actividad. El PIB caerá este año después de un 2008 de fuerte expansión. Argentina (7%); Brasil (5,2); Chile (3,2); Ecuador (6,52); México (1,3%); Perú (9,8%) y Venezuela (3,2%) son una muestra del PIB de los países de la región en 2008.

Pero ese panorama cambió ya que según datos disponibles al primer trimestre del año, la economía local cayó un 3%.

Siguiendo los datos del Indicador Global de la Actividad Económica de México, por citar otro ejemplo, la economía de ese país tuvo una contracción de 9,31% en el mismo período.

La luz de esperanza, para gran parte de los países de la región, está en las ventas al exterior. Es debido a los productos que América Latina exporta que esta no podría verse

mayormente afectada por la crisis, entre los principales productos: Argentina vende harina y porotos de soja, maíz en grano y trigo, sólo después viene el primer producto manufacturado: automóviles de 1500 a 3000 cilindradas. En Brasil los primeros lugares de los bienes exportables son para los minerales ferrosos, los derivados del petróleo, la carne y las aves y luego los automóviles.

Si se repasa la lista de los otros países de América latina sucede algo similar. Chile vende al exterior mineral de cobre y sus derivados, luego otros metales y finalmente, pasta química de madera. Colombia, basa sus ventas a otros países en su producción de combustibles (que representan el 46% del total), café, materias plásticas, perlas finas y flores.

La mayoría de estos productos han logrado acomodarse en un mundo que ha dejado de consumir muchos bienes manufacturas, pero que mantiene el interés en las materias primas, los alimentos y los combustibles.

La excepción es México, allí la situación es complicada. En un informe elaborado y difundido por la CEPAL (Comisión Económica para América Latina y el Caribe) se afirma que: "La desaceleración de la economía estadounidense, principal destino de las exportaciones de México y la cuenca del Caribe, puso en serios aprietos a algunas de las mayores industrias manufactureras de la subregión: automotriz, electrónica y de textiles y confecciones. En los tres casos, se registraron recortes de personal, paros técnicos o cierres de plantas, que, en conjunto, han contribuido a desincentivar el IED. De estas industrias, la automotriz es la que parece enfrentar la situación más crítica y el proceso

de reestructuración a nivel global más radical, aunque los efectos de este proceso en la región son aún inciertos."

Otros puntos a favor de la región son los destinos de las exportaciones. Sucede que la mayoría de los países han logrado diversificar los mercados compradores de sus productos y no se depende tanto de lo que pase o deje de pasar en los Estados Unidos. Pero la excepción es, una vez más, México.

Por ejemplo, Argentina vende el 16,5% de sus productos a Brasil, el 9,9% a Chile, el 8% a China y el 7,2% a los Estados Unidos. El socio mayor del Mercosur, Brasil, envía el 47% de los productos a la Unión Europea y a China; sólo el 11,5% va a los Estados Unidos.

Volviendo a México, este país tiene un portafolio muy distinto: sus vecinos del Norte compran el 80,75% de las exportaciones totales; apenas el 19,25% se dirigen al resto del mundo. Además, el gobierno de México tuvo que soportar alguna medida proteccionista dictada por la administración de Barack Obama que prohibió el ingreso de camiones mexicanos pese a lo que establece el Tratado de Libre Comercio con América del Norte. En lo que respecta a los consumidores, estos reaccionaron de diversas formas: En Argentina, de acuerdo con lo que revela el índice de confianza del consumidor (ICC) elaborado por la Universidad Torcuato Di Tella, las expectativas cayeron en 2008 un 28,15%, a lo que habría que sumar una baja adicional de un 17,7% en el primer trimestre del año.

En Brasil, los consumidores fueron algo más optimistas. El año pasado, según la Investigación Mensual de Comercio, en el acumulado de enero de 2008 a 2009 el

indicador cayó un 8,7 por ciento. En México, la caída de la actividad industrial y la baja en las exportaciones arrastraron las conductas de los consumidores. Si se siguen los datos del Instituto Nacional de Estadística y Geografía (Inegi), el consumo registró una de sus peores caídas en los últimos siete años: descendió un 8,7 por ciento. Otro sector que se vio afectado fue el inmobiliario. En la Capital Federal, único distrito que publica los datos, las escrituras aumentaron un 6,1% en 2008 frente a 2007, pero en el primer trimestre de este año la caída fue estrepitosa: un 47,6 por ciento.

En Colombia, la transacciones bajaron un 32%.

Una de las características que tiene la región es la absoluta falta de coordinación económica que tienen los países. A diferencia de lo que sucede en otros confines, por ejemplo la Unión Europea, los gobiernos regionales no han actuado sincronizadamente.

En Brasil, el Presidente Luiz Inacio Lula da Silva, utilizó a su activo Banco Nacional de Desarrollo, una entidad de fomento para destinar fondos a los sectores necesitados. El plan fue inyectar 45.000 millones de dólares, que cambió inmediatamente a la economía real, no sin antes disponer una mayor laxitud a la hora de categorizar para un crédito. Antes de terminar 2008, aplicó una baja a los impuestos para algunos rubros, como los automóviles, las materiales de la construcción, y a algunos electrodomésticos, como heladeras, lavarropas y cocinas.

En conclusión América Latina se encuentra mejor preparada que otras economías para enfrentar la crisis actual, siendo sus mayores ventajas que la exportación de materias primas y commodities conforman la principal canasta de productos que venden los

países de América latina al mundo y la diversidad de mercados a los que les vende es una importante fortaleza de la región. Las exportaciones se reparten entre Europa, Asia y Estados Unidos; sin embargo como ya se mencionó anteriormente la excepción de la región es México, pues este depende mucho más de Estados Unidos⁴⁷.

⁴⁷ La crisis en América Latina, La nación, http://www.lanacion.com.ar/nota.asp?nota_id=1133992, 20/06/09, 21:05 hrs

La crisis económica en Chile

Las noticias, estudios y artículos que se comenzaban a dar a conocer a través de los medios de comunicación a comienzos del segundo semestre del año 2008 sobre como afectaría la crisis en Chile, tenían todos en común la aseveración de que nuestro país, por mucho que tenga buenos ahorros provenientes de los excedentes del cobre durante las épocas de bonanza, no estaría a salvo de las temibles consecuencias que traería esta crisis mundial y que sí o sí terminarían por afectar la economía nacional y el bolsillo de todos los chilenos.

En septiembre de 2008 ya se publicaban artículos en los que se preveía que si Estados Unidos entraba en recesión se observaría una caída en el precio de nuestras exportaciones y moderación en los volúmenes enviados, asimismo, la menor confianza del consumidor afectaría las ventas y con ello la producción.

Pero lo que más preocupaba en ese entonces aparte de todo lo anterior mencionado era la baja del precio del cobre que de manera inevitable se proyectaba para el año 2009. Esta baja era la forma directa en que la crisis internacional llegaba y afectaba el patrimonio nacional⁴⁸.

⁴⁸¿Se salva Chile de la crisis subprime? ; Revista Capital;
http://www.capital.cl/index.php?option=com_content&task=view&id=2666&Itemid=56 ; 02/05/09 14:55 hrs

La caída del cobre

En el mes de octubre de 2008 el cobre registró su valor más bajo desde el mismo mes del año 2005, era la tercera caída consecutiva y decimosexta en 20 sesiones⁴⁹. El día miércoles 22 de octubre cerró en 1.944 dólares, rompiendo la barrera psicológica de los 2 dólares⁵⁰. Esto alarmó al presidente de la Confederación de la Producción y de Comercio (CPC) Alfredo Ovalle, quien pensaba que el cobre no bajaría más allá de los 2 o 2.20 dólares. A pesar de lo alarmante de esta baja vinieron otras aún más fuertes: en diciembre de 2008, específicamente el día viernes 5, el cobre llegó a cotizarse en 1.38 dólares⁵¹.

En ese mismo mes de diciembre, analistas y especialistas del área explicaban por qué se produce el descenso del cobre, y lo atribuían a 2 factores: el primero se relaciona con la crisis económica que se acentuó a mediados de septiembre de ese año, porque desde esa fecha el precio de la libra y de otras materias primas habían estado cayendo fuertemente debido a la probabilidad de que Estados Unidos tuviera una recesión mayor. En ese contexto, los activos con algún nivel de riesgo como las acciones y los commodities son reemplazados por inversiones más seguras; el segundo es el aumento de desempleados en Estados Unidos: el día viernes 5 de diciembre (mismo día en que el cobre registró otra baja histórica) se dio a conocer la cifra de desempleados en EEUU, la que reveló que 533 mil trabajadores perdieron su fuente laboral, muy por sobre los pronósticos que

⁴⁹ Cobre en caída libre; El Mostrador;
http://www.elmostrador.cl/index.php?noticias/articulo/cobre_cae_nuevamente_en_la_bolsa_de_metales_de_londres_baja_7 02/05/09, 15:18 hrs

⁵⁰ Precio del cobre produce alarma en Chile; Prensa.com;
<http://mensual.prensa.com/mensual/contenido/2008/10/23/hoy/negocios/1565975.html>; 02/05/06 16:35 hrs.

⁵¹ Bajo precio del cobre durará hasta el II semestre de 2009; Lanacion.cl
http://www.lanacion.cl/prontus_noticias_v2/site/artic/20081207/pags/20081207183755.html; 03/05/06/ 12.005 hrs.

habían realizado los expertos, las cuales esperaban unos 200 mil. Por esto, el precio del metal rojo cayó, pues era una señal muy desalentadora para los mercados. Esto también arrastró a toda la economía, puesto que las acciones se desplomaron en un 4% en Europa y el petróleo en un 5%, es decir, hubo una caída generalizada en los mercados⁵².

En el mes de octubre, el mismo mes en que el precio del cobre había caído a menos de 2 dólares, CODELCO anunció que activaría un plan de contingencia para hacer frente al desplome del precio internacional de ese metal. El plan, que como se anunció, sería confidencial y no se revelaría públicamente, consistiría en un programa para reducir costos en la casa matriz ubicada en el centro de Santiago. Este plan comenzó a llevarse a cabo en noviembre del año pasado⁵³.

La crisis en el sector automotriz

Está claro hoy en día que la crisis financiera ha llevado sus efectos a todos los ámbitos de la economía nacional. Uno de los rubros que se han visto más afectados es el automotor. Tras haber tenido un año record en ventas de automóviles el año 2008 (alrededor de 250.000 unidades⁵⁴), al mes de abril las ventas de la industria habían bajado un 52%⁵⁵. La principal causa de esta explosiva baja fue la disminución del poder adquisitivo de los consumidores, derivado directamente de la crisis, por eso muchas personas estaban temerosas de adquirir grandes créditos.

⁵² Bajo precio del cobre durará hasta el II semestre de 2009; Lanacion.cl
http://www.lanacion.cl/prontus_noticias_v2/site/artic/20081207/pags/20081207183755.html; 03/05/06/ 12.40 hrs.

⁵³ Codelco inicia plan de contingencia para reducir costos en su casa matriz; Minergia;
http://www.minergia.cl/index.php?Itemid=2&id=1241&option=com_content&task=view; 03/05/06, 14.50 hrs.

⁵⁴ 2008 fue un buen periodo para el sector automotriz; El Mercurio de Valparaíso;
http://www.mercuriovalpo.cl/prontus4_noticias/site/artic/20081221/pags/20081221000409.html; 03/05/09, 17:03 hrs.

⁵⁵ Gazmuri entra a pits aborda la crisis automotriz y la coyuntura; Diario Financiero Online;
http://df.cl/portal2/content/df/ediciones/20090501/cont_111483.html; 05/05/06 11:22 hrs.

Pero también hay algunos que señalaban que el panorama actual en que se encontraba la economía chilena en ese entonces era el mejor momento para adquirir un vehículo, principalmente debido a la baja de las tasas de interés para los créditos de consumo. Además de la baja de las tasas de interés en estos créditos, se suman las promociones que cada automotora estaba aplicando para estimular sus ventas⁵⁶.

El sector inmobiliario

Este sector tan importante de la economía se ha visto afectado de gran manera desde que la crisis tocó piso chileno. El año 2008 con la elevada inflación, un fuerte aumento de los precios obligó al Banco Central a tomar medidas como aumentar la tasa de política monetaria. Este aumento que buscaba la contención de la inflación mediante el control de la demanda interna, encareció el crédito y así desincentivó el endeudamiento de los hogares. A esto se sumaron los efectos que traería consigo el estallido de la crisis, los que si bien en ese entonces aún no eran del todo conocidos, ya se anunciaban para el mediano plazo condiciones más estrictas para el endeudamiento de los hogares. Estas condiciones que restringían el acceso al crédito comenzaron a provocar consecuencias en el sector de la construcción y más específicamente en el mercado inmobiliario.

Tanto el aumento en los precios, con su consecuencia directa en el precio de los dividendos, como las condiciones más estrictas de acceso al crédito y una tasa de interés

⁵⁶ Crisis afecta a automotoras, La estrella de Chiloé;
http://www.laestrellachiloe.cl/prontus4_notas/site/artic/20090319/pags/20090319001220.html 05/05/09, 13:07 hrs.

más elevada, alejaba la posibilidad de que familias pertenecientes a la clase media adquirieran una nueva vivienda.

Como lo indicaron cifras de la Cámara Chilena de la Construcción (CChC), la actividad inmobiliaria, luego de un primer trimestre con un buen desempeño en el año 2008, mostró un retroceso en relación con los registros del año 2007. El total de ventas inmobiliarias acumuladas a agosto de 2008 (29.986 nuevas unidades), resultó 4,2% inferior al total registrado para igual período de 2007.

La oferta de nuevas viviendas también entró en una desaceleración, consecuencia del ya mencionado escenario más restrictivo que enfrentaba la economía.

Otro indicador que muestra señales de desaceleración en el mercado inmobiliario es la velocidad de ventas, representada por los meses para agotar stock. Este indicador muestra el número de meses que demoraría en venderse el stock disponible, por lo que a mayor número de meses para agotar stock, menor es la velocidad de ventas.

Toda esta desaceleración no sólo reflejó la menor posibilidad de que los hogares adquirieran una nueva vivienda, sino que también trajo negativas expectativas para el mercado laboral, puesto que el sector construcción, y específicamente el mercado inmobiliario, son intensivos en mano de obra. El sector construcción contribuye con un total de, en promedio, cerca de 580 mil puestos de trabajo, lo cual representa cerca de un 10% del total de ocupados del país.

Debido a que estas negativas proyecciones sobre el mercado laboral estaban ya siendo motivo de alarma para el Gobierno, la autoridad económica anunció un conjunto de medidas para aumentar la compra de nuevas viviendas, generando más construcción y

empleo. Estas medidas que se llevaron a cabo a fines del 2008 consistían en: aumentar por 24 meses a 200 UF el monto del subsidio habitacional del D.S. 40, para viviendas nuevas y usadas de hasta 1.000 UF; crear, también por 24 meses un subsidio habitacional a la adquisición de viviendas nuevas de entre 1.000 y 2.000 UF (decreciente entre 200 y 100 UF respectivamente); y aumentar la cobertura del seguro de remate para los beneficiarios del régimen transitorio de subsidio habitacional para viviendas hasta de 2.000 UF⁵⁷.

Desde finales del año 2008 muchas empresas inmobiliarias comenzaron a ofrecer atractivas promociones para incentivar la compra de viviendas, ofertas como por ejemplo el regalo de un auto por la compra de un departamento, el total pago del flete que se ocupe para mudarse, entre muchas otras.

Con lo que respecta a este año 2009, a pesar de todas las estrategias de las empresas para incentivar la compra, el sector inmobiliario parece seguir siendo abatido por los impactos de la crisis. En abril la Cámara Chilena de la Construcción entregó su informe correspondiente al primer trimestre y las cifras indican que las ventas cayeron en más de un 26% durante los tres primeros meses del 2009 en comparación con el año anterior. Además, el inicio de construcción de nuevos proyectos se derrumbó, con una baja de 74,4%, lo que preocupa a los empresarios pues esto afectaría a todas las personas que tienen su fuente laboral en esta industria y una baja de la actividad provocará recortes de personal. Sin embargo, los resultados muestran una caída de casi un 20% menor en las ventas respecto al último trimestre de 2008, lo que no significa que el sector se esté

⁵⁷La crisis y la actividad inmobiliaria; Temas noticias; <http://www.temas.cl/enero/politicanacional/94.pdf>, 07/05/09, 17.18 hrs.

recuperando, sino que más que recuperarse la contracción está avanzando más lentamente. Para este año se espera que las ventas disminuyan en un 15,3%, esto sería potenciado principalmente por las medidas para aumentar las ventas que como ya se mencionó las empresas han estado tomando⁵⁸.

La caída en las exportaciones

En diciembre de 2008, las exportaciones chilenas sumaron un total de 3.663 millones de dólares, el registro más bajo en 35 meses a la fecha, según datos de Prochile. Esto significó un descenso del 24% respecto a diciembre de 2007 y una caída del 17% respecto al mes de noviembre de 2008. Esta brusca caída en las exportaciones se debía principalmente a la baja de la producción y el precio del cobre, ambos factores directamente relacionados con la contracción de la demanda por parte de los principales socios de Chile como Japón, China, Corea, Europa y Estados Unidos, todos afectados por la crisis financiera. Otro sector con una gran participación en las exportaciones es el sector forestal, el cual ha tenido una menor cotización por parte de los países los cuales demandan sus productos tales como celulosa y maderas⁵⁹.

Para este año, el panorama para las exportaciones no ha mejorado mucho. En abril anotaron una caída de 40,2% respecto al mismo mes del año pasado, con envíos por 4.052 millones de dólares. En tanto, las importaciones tuvieron una baja de 36,9% en 12

⁵⁸Sector inmobiliario ve lejos la recuperación; CNN Chile economía;
<http://www.cnnchile.com/economia/2009/04/29/sector-inmobiliario-ve-lejos-la-recuperacion/> ; 08/05/09, 11:25 hrs

⁵⁹ Exportaciones chilenas anotan en diciembre su peor nivel en 35 meses; EdiTrade S.A.;
<http://www.edinet.cl/noticias-edi/noticias-ver.php?id=2549> ; 10/06/09, 10.45 hrs

meses, totalizando a US\$3.277,4 millones en el mismo mes. De esta manera, Chile tuvo un superávit comercial de US\$774,6 millones en abril, un 51% menos que en el mismo mes del año pasado. En los primeros 4 meses del año la balanza comercial acumuló un superávit de 2.736,8 millones de dólares, cifra mucho menor si se compara con los 7.815,5 millones de dólares del mismo período del año pasado⁶⁰.

Pero a pesar de estas cifras que se ven tan negativas, el panorama para las exportaciones chilenas para este año 2009 no se ve tan alarmante como algunos podrían pensar.

Hay sectores que en vez de verse afectados por la crisis se han visto más favorecidos principalmente debido a algunas condiciones que han hecho mejorar su competitividad, como por ejemplo el agroindustrial; por ejemplo, en países como Corea del Sur la demanda por estos productos se mantiene constante, y los productos más demandados serán el vino y la carne de cerdo, que actúan como sustitutos de bienes de consumo más caros, ya sean nacionales o importados.

El caso de Vietnam, este país es un gran exportador de productos del mar, procesados y muebles de madera, por lo que continuará requiriendo de los insumos de nuestro país, presentando además perspectivas alentadoras para algunos productos de valor agregado. Además, el auge turístico ha incrementado el poder adquisitivo de su población, lo que ha impulsado cambios en hábitos de consumo al estilo occidental. A esto puede deberse el que las importaciones del vino chileno experimentasen un crecimiento de casi 300% durante 2008, lo que prevé un 2009 tanto o más auspicioso. Lo mismo ocurre para la fruta, donde la uva y la manzana son las más demandadas y para el salmón, que se

⁶⁰Exportaciones chilenas anotan caída de 40% en abril por crisis mundial; La tercera online; http://www.latercera.com/contenido/655_125411_9.shtml, 10/05/09 11:16 hrs

procesa principalmente para venderse a terceros mercados como al ruso, en filetes y al japonés, para hacer sushi⁶¹.

El desempleo

No hay duda que uno de los temas que más preocupa al Gobierno y a todas las personas hoy en día en nuestro país es el desempleo.

Entre enero y marzo el desempleo llegó a 9,2%, de acuerdo al informe del Instituto Nacional de Estadísticas (INE). Esta cifra representa un aumento de 0,7 por ciento respecto del semestre anterior y de 1,6% frente a igual periodo del año pasado. La tasa de desocupación aumentó en doce meses producto de la disminución de la ocupación en 0,5 por ciento y el aumento de la fuerza de trabajo de 1,3 por ciento.

De acuerdo al INE, desde 2001 que no se observaba una variación negativa de la ocupación, post crisis asiática, a lo que siguieron siete años de crecimiento sostenido hasta alcanzar su nivel máximo en 2008.

Los rubros más afectados por la baja en la ocupación fueron Agricultura, Construcción y Comercio. También disminuyó el empleo en Industria y Electricidad, Gas y Agua, en tanto que, creció a menores ritmos en Transporte y Comunicaciones, Servicios Financieros y Servicios Sociales, Comunes y Personales⁶².

⁶¹El 2009 para las exportaciones chilenas en Asia Pacífico <http://asiapacifico.bcn.cl/noticias/exportaciones-2009-japon-vietnam-corea>; 10/05/09, 11:51 hrs.

⁶²Desempleo trimestre enero-marzo llegó a 9,2%; Diario Pyme; <http://www.diariopyme.com/node/2485>; 10/05/09, 12.10 hrs.

Uno de los sectores más golpeados con el desempleo son las Pymes. A raíz de la crisis, ha habido bajas en las producciones lo que apunta directamente a la reducción de personal. Pero lo que recomiendan algunos expertos es tratar de no despedir empleados, si no que tomar medidas como bajas salariales y capacitación.

El día 6 de mayo se firmó el Acuerdo Nacional para el Empleo, la Capacitación y la Protección laboral, medida tomada por el Gobierno para hacer frente al alza del desempleo en Chile por motivos de la crisis. Este plan se aplicará durante el período de 12 meses a través de 6 instrumentos que son: Permiso para capacitación laboral: a los trabajadores que se despiden se les paga un seguro de cesantía del 50% de su salario y se capacitará para mejorar sus fortalezas; incentivo extraordinario: para que las empresas retengan y capaciten trabajadores; precontrato de capacitación: permite el uso de la franquicia tributaria para financiar la capa de trabajadores que estén en vías de ser contratados por una empresa. Así se fomenta la generación de empleos; Beneficio del seguro de cesantía para trabajadores temporales: la ley asegurará que los empleados contratados a plazo fijo y por obra o faena también puedan beneficiarse del Fondo de Cesantía Solidaria; Becas para jefas de hogar: se duplica el presupuesto 2009 de este programa que apoya el emprendimiento, así se abrirán 20.000 nuevos cupos anuales; Reconocimiento de aprendizajes previos: se validarán aprendizajes adquiridos durante la

trayectoria laboral del trabajador mediante un sistema de evaluación⁶³.

Las cifras de desempleo entregadas por el INE que corresponden al trimestre Febrero-Abril, ascienden al 9,8%, cifra superior al mismo trimestre del año pasado y 0,6% superior al trimestre pasado, lo que significa la cifra más alta de los últimos 5 años.

De esta forma el desempleo ya es una realidad para más de 719.000 chilenos, afectando así de manera indirecta a 2.500.000 de personas, principalmente a las mujeres (11%) y jóvenes (22%) de menores ingresos. La tasa de desempleo se incrementó en 13 de las 15 regiones del país afectando a ciudades como Coronel (17,1%), Lota (14,9%), Talcahuano (14,8%), Temuco (13,3%), Antofagasta (13%) Concepción (12,3%) y Valparaíso (11,7%)⁶⁴.

Recesión

A pesar de que el último dato de actividad económica IMACEC de diciembre de 2008 registró una variación de 0,5% respecto de igual mes en el 2007, y con el cual se estima que la economía habría crecido 1,1% en el cuarto trimestre de 2008 y 3,4% en los últimos 12 meses, hay quienes en ese entonces afirmaban que Chile ya se encontraba en recesión.

En febrero de 2009 algunos analistas extranjeros y chilenos publicaron informes en que planteaban que la producción del tercer y cuarto trimestre de 2008 habría sido negativa.

⁶³Nuevas medidas para fortalecer el empleo; CNN Chile; <http://cnnchile.cl/economia/2009/05/07/entienda-cuales-son-las-seis-nuevas-medidas-para-fortalecer-el-empleo/> 10/05/09, 12: 22 hrs.

⁶⁴Desempleo en Chile: cada vez peor; Sebastián Piñera 2010; <http://pinera2010.cl/2009/05/28/desempleo-en-chile-cada-vez-peor/>; 10/06/09, 12.47 hrs.

Si bien estos cálculos se realizaron con la información oficial disponible, se usó el método que aplican los países desarrollados, que difiere del practicado en Chile. En aquéllos se mide la variación trimestral respecto del período inmediatamente anterior y se lo anualiza, mientras la fórmula tradicional en Chile consiste en comparar cada trimestre con igual período del año anterior, ya que la estacionalidad de la actividad económica es un factor relevante para tener en cuenta. Y los resultados son distintos.

Más allá de la discusión del método, existía información objetiva que daba cuenta de que la economía chilena atravesaba por un momento complejo. De las sociedades anónimas chilenas que a la fecha habían reportado sus balances a la Superintendencia de Valores, cabe distinguir grandes empresas con pérdidas en el cuarto trimestre de 2008. Es el caso de CMPC, la Compañía Sudamericana de Vapores, Viña San Pedro y la principal minera privada del país, Minera Escondida, entre otras.

También el sector bancario redujo sus utilidades en 55% en diciembre. A esto se sumaron otros factores relevantes, como el hecho de que el mercado del crédito no se había normalizado y que todos los indicadores de confianza empresarial estaban en su mínimo⁶⁵.

En el año 2009, según el Imacec (Índice mensual de la actividad económica) del mes abril, la economía chilena entró oficialmente en recesión al acumular su segundo trimestre móvil consecutivo con caídas anuales en el crecimiento. Disminuyó 4,6% en comparación con igual mes del año anterior. En el resultado del mes incidió la

⁶⁵Chile: los tratados de libre comercio agravan la crisis económica; Chilepress; <http://www.chilepress.com/blog/2009/02/chilelos-tratados-de-libre-comercio-agravan-la-crisis-economica>; 03/05/09, 17:00 hrs.

existencia de un día hábil menos que en abril de 2008 y la disminución de los sectores industria y comercio, así como caídas registradas en actividades ligadas a la pesca y al sector forestal⁶⁶. La baja fue mayor a lo proyectado por el mercado para abril, de una variación del Imacec en un rango entre -2% y -4%, como resultado de las caídas de 11,1% y 10,2% en la producción y ventas industriales, respectivamente, y la existencia de un día hábil menos en comparación a igual mes de 2008. Asimismo, los expertos estiman que en el segundo trimestre de 2009 la actividad económica también observará un resultado negativo, aunque más moderado que el de los tres primeros meses del año, para luego anotar un crecimiento cercano a 2% durante el segundo semestre⁶⁷.

El Banco Mundial también proyectó una contracción para Chile el día 22 de junio, la situó en 0,4%, para luego recuperar un crecimiento de 2,7% en 2010⁶⁸.

⁶⁶Economía chilena entró oficialmente en recesión; Agencia Bolivariana de noticias; <http://www.abn.info.ve/noticia.php?articulo=185053&lee=16>; 10/05/09, 13: 06 hrs.

⁶⁷Imacec de Abril cayó 4,6%; Chile.com; http://www.chile.com/tpl/articulo/detalle/ver.tpl?cod_articulo=111134:19/05/09,11:08hrs.

⁶⁸Banco Mundial proyecta contracción de 0,4% para Chile y rebaja pronóstico global; Diario Financiero Online; http://df.cl/portal2/content/df/ediciones/20090623/cont_115486.html; 19/05/09, 13:30 hrs-

*Medidas para enfrentar la crisis*⁶⁹

Desde Octubre del 2008, se han anunciado cuatro paquetes de medidas (octubre y noviembre 2008, enero y marzo 2009) para enfrentar la situación económica internacional actual y mitigar su impacto en Chile, lo que se traduce en 48 medidas o acciones concretas.

Los recursos involucrados en los anuncios de Octubre y Noviembre del 2008 ascendieron a US\$ 2.000 millones, destinados principalmente a inyectar liquidez al sistema financiero y promover el acceso al crédito de las empresas, especialmente las Empresas de menor tamaño (EMT) y las exportadoras.

En enero del 2009, se anunció un paquete fiscal, comprometiendo recursos adicionales por US\$ 4.000 millones (2.8% del PIB), destinados a estimular la inversión y el consumo, el financiamiento de las empresas, apoyo a las personas y promover mayor empleo y capacitación.

La suma de recursos comprometidos entre octubre 2008 y enero 2009, equivale a poco más de un 4% del PIB. La materialización de las medidas se ha realizado ya sea a través de modificaciones administrativas y/o proyectos de ley (la mayoría ya aprobados).

El 29 de marzo del 2009, se anunciaron 20 medidas adicionales, con el objeto de generar mayor competencia en el mercado financiero, para así incentivar a los bancos e instituciones financieras a ofrecer créditos con mejores condiciones tanto a las empresas como a las personas. Estas últimas iniciativas incluyen flexibilizar y ampliar la cobertura

⁶⁹ Documento PDF “Medidas para enfrentar la crisis 2008-2009”, Gentileza de Don Javier Solís Uribe, Seremi de Economía de la XII región.

de los instrumentos CORFO de apoyo financiero a las empresas, incorporar más actores del sistema financiero elegibles para otorgar créditos y flexibilizar algunas normativas de las SBIF.

Se estima que los créditos privados que se pueden originar como resultado de estas últimas medidas, ascienden a unos US\$ 3600 millones, los que sumados a los US\$ 2400 millones de créditos que se originarán producto de la capitalización del Banco Estado (medida anunciada en noviembre 2008, ya vigente), estarían generando créditos privados del orden de los US\$ 6000 millones.

Los indicios de mejoría económica mundial

Según afirmaciones el 11 de mayo del portavoz de los 10 grandes bancos centrales del mundo y presidente del Banco Central Europeo, Jean Claude Trichet, la economía global está en torno al punto de inflexión y algunos países ya lo han pasado. Asimismo afirmó que cada banco central debe tener una estrategia para la sostenibilidad de la economía de sus países y así evitar cualquier riesgo inflacionario⁷⁰.

El día 22 de mayo el Secretario General de la OCDE (Organización para la Cooperación y Desarrollo económico) Ángel Gurría, dijo que el ritmo de la desaceleración económica global está bajando y que se han observado síntomas de mejoría en los últimos indicadores macroeconómicos. Esta mejoría global viene de la mano con la recuperación de Estados Unidos, y según el Secretario y también el presidente del Banco Mundial, Robert Zoellick, el ritmo va a menos y la recuperación podría iniciarse a fines de este año. El Secretario de la OCDE dijo también que Estados Unidos se recuperará antes que Europa de la crisis económica, debido a que en este país las medidas adoptadas y los paquetes de estímulo han sido más potentes en este país⁷¹.

⁷⁰ “La economía mundial mejora y está en un punto de inflexión”, Terra, <http://noticias.terra.es/economia/2009/0511/actualidad/trichet-economia-mejora.aspx>, 26/05/09, 11:00 hrs

⁷¹ OCDE ve mejora economía global en indicadores, Milenio.com, <http://www.milenio.com/node/219273>, 26/05/09, 12:15 hrs.

La caída del dólar estadounidense se interpreta también como un signo de que la economía mundial está recuperándose, por lo que los operadores cambiarios se sentirían más confiados en pasarse a monedas que atraen mayores riesgos pero pueden generar mayores ganancias. Es ese el caso de la libra y del euro, ya que las tasas de interés del Reino Unido y de la eurozona se mantienen más altas que las de Estados Unidos (las tasas de interés en EE.UU. oscilan entre 0% y 0,25%, mientras que en el Reino Unido son del 0,5% y en la eurozona del 1%). A comienzos de junio de este año la libra alcanzó su punto más alto en siete meses, cotizándose a US\$1,64, y el euro llegó a su máximo en seis meses: US\$1,42.

Algunos expertos interpretan que ciertos factores, como la subida en el precio del petróleo y la mejora de algunos índices como la producción en China y la Unión Europea, impiden el repunte del dólar⁷².

Cada país está comenzando a dar luces de que sus economías mejorarán, sin embargo hasta ahora nada puede asegurar con certeza cuanto tiempo llevará esta recuperación ni cuando los países estarán completamente recuperados de esta crisis, solo se pueden dar datos aproximados y esperar los resultados a medida que pasa el tiempo.

Estados Unidos

A pesar de que el panorama económico y financiero en Estados Unidos es todavía muy complejo, en los meses posteriores al anuncio del nuevo plan de rescate han aparecido

⁷² Mejora la economía, cae el dólar; Terra Magazine, <http://www.ar.terra.com/terramagazine/interna/0..E18864-013799563.00.html> 15/06/09, 12:21 hrs

algunas cifras que han sido interpretadas por algunos analistas como los primeros indicadores de que lo peor de la crisis ya ha quedado atrás. En primer lugar, se ha registrado un aumento en las órdenes de bienes que por su naturaleza requieren que las familias o empresas adquieran financiamiento externo. En una crisis económica, estos son los primeros productos cuya producción se reciente, debido a su mayor precio y al mencionado financiamiento que necesitan. Por otro lado, en Febrero los permisos para nuevas edificaciones aumentaron por segundo mes consecutivo. También es destacable la mejoría que ha mostrado el mercado accionario en Estados Unidos, particularmente a partir del anuncio del segundo plan de rescate del gobierno. A pesar de estos factores, muchos dicen que hay que mantener la cautela al momento de analizar si efectivamente lo peor de la crisis ya ha quedado atrás.

Es sabido que ha aumentado en los últimos meses la venta de casas nuevas en Estados Unidos, sin embargo, esto no representa ni un signo de fortalecimiento de la economía, ya que es natural que la gran oferta de viviendas embargadas, a precios muy bajos, incentive a algunos compradores a adquirir estos inmuebles. Por otro lado, los análisis coinciden en que las cifras que muestra la actividad industrial y las proyecciones de desempleo para el 2009 seguirán siendo negativas para la economía norteamericana, lo que hace pensar que lo peor aun no ha quedado necesariamente atrás⁷³.

⁷³ Estados Unidos, las implicancias del nuevo plan de rescate del Presidente Obama, Libertad y desarrollo, http://www.lyd.com/lyd/controls/neochannels/neo_ch4264/deploy/eii%20usa%20marzo%202009%20_2_.pdf, 21/05/09, 12:40hrs

Un aspecto importante de destacar en lo que se refiere a los indicios de recuperación de la economía de Estados Unidos es el aumento de la confianza del consumidor. En abril de este año tuvo el mayor aumento en más de tres años, debido principalmente a la recuperación del mercado de acciones en un 20%. Los consumidores están comenzando a sentirse mejor acerca de la economía, con su índice excediendo las predicciones más optimistas para aumentar hasta un 39.2 desde 26.9 del mes de marzo⁷⁴.

En el mercado de las acciones es relevante destacar que por ejemplo el día 26 de mayo el índice Dow Jones de industriales cerró con un alza del 2,37%, así como el mercado Nasdaq avanzó 3,45% y el S&P 500 lo hizo en 2,63%. En este mes los datos relativos a la confianza de los consumidores fueron mucho mejores que en Abril y de lo que esperaban los economistas: aumentó a 54,9 puntos.

Según la encuesta que realizó la empresa de análisis “The conference Board” en el mes de mayo, un 23,1% de los encuestados prevé que la economía en EEUU mejorará en los próximos seis meses, comparado con el 15,7% que opinaba así en abril, y un 20% considera que habrá más empleo, frente a un 14,2% que tenía esa perspectiva el mes pasado. Síntomas de mayor optimismo entre los consumidores alientan expectativas de un incremento en la demanda de bienes y servicios y por consiguiente de mayores beneficios empresariales⁷⁵.

⁷⁴ La confianza del consumidor aumenta en Estados Unidos, Hoy digital, <http://www.hoy.com.do/economia/2009/4/30/275817/La-confianza-del-consumidor-aumenta-en-Estados-Unidos>, 21/05/09, 13:45 hrs.

⁷⁵ El aumento de la confianza de los consumidores impulsa Wall Street, La vanguardia, <http://www.lavanguardia.es/economia/noticias/20090526/53710100999/el-aumento-de-la-confianza-de-los-consumidores-impulsa-wall-street-que-sube-el-237-general-motors-do.html>, 23/05/09, 19:16 hrs.

Otro mercado que está comenzando recién a dar signos de una recuperación es el de las propiedades. La tasa de declive en los precios de las viviendas se alivió desde el mes de febrero haciendo que surgieran las esperanzas de que la crisis en este sector esté tocando fondo. El índice de la vivienda en EE.UU. Case-Shiller muestra que por primera vez desde octubre de 2007, el índice de las 20 ciudades más grandes de Estados Unidos no reportó una disminución récord anual del precio. Febrero fue el mes consecutivo número 30 en que cayó el índice, publicado por Standard and Poor's⁷⁶.

Otro ámbito que cabe destacar en la recuperación de la economía de EE.UU es el aumento de las importaciones de cobre. Éstas aumentaron en el mes de marzo y se proyecta que sigan creciendo a lo largo del año. Muchos economistas consideran este hecho como un buen signo en la recuperación y opinan que es parte de los resultados del plan que ya se están empezando a ver.

En los primeros 3 meses de este año las importaciones de cobre refinado de Estados Unidos aumentaron cerca de un 32% con respecto a las del mismo periodo del año pasado. El gran crecimiento que está teniendo las importaciones de este producto es como consecuencia de la mayor demanda por parte de los fabricantes de Estados Unidos, además el clima cálido que se vive en ese hemisferio es favorable para la construcción, sector que en marzo creció por primera vez en 6 meses en lo que respecta a sus gastos.

⁷⁶ La confianza del consumidor aumenta en Estados Unidos, Hoy digital, <http://www.hoy.com.do/economia/2009/4/30/275817/La-confianza-del-consumidor-aumenta-en-Estados-Unidos>, 21/05/09, 13:45 hrs.

En lo que respecta al uso del cobre, es sabido que la construcción de edificios detenta más del 40% de éste: una casa promedio de una familia estadounidense contiene 439 libras de cobre; algunos especialistas agregan que el punto más fuerte del uso del cobre será en la industria automotriz, principalmente debido a que este año en EE.UU. habrá aproximadamente 9,2 millones de automóviles nuevos producto de la recuperación de la demanda⁷⁷.

Europa

En lo que respecta a la recuperación económica de Europa, según el Comisario de Asuntos Económicos y Monetarios de la Unión Europea, esta se situaría a principios o mediados del año que viene, pero hasta entonces el crecimiento seguirá siendo negativo⁷⁸. Pero por estos días ya se pueden ver algunos signos de mejoría en algunos países. Por ejemplo en Alemania, la confianza de los inversores subió con fuerza en junio por octavo mes consecutivo hasta los 44,8 puntos desde los 31, 1 de mayo. Esto demuestra que se está consolidando la confianza en los mercados financieros lo que hace ver con mucho optimismo el inicio de la recuperación alemana a fines de este año 2009⁷⁹.

⁷⁷ Crece importación de cobre EE.UU. sugiere mejora economía, Yahoo noticias, http://espanol.news.yahoo.com/s/reuters/090513/negocios/negocios_cobre_eeuu, 25/05/09 21:50 hrs.

⁷⁸ Prevén recuperación económica europea en 2010; El informador, <http://www.informador.com.mx/economia/2009/110589/6/preven-recuperacion-economica-europea-en-2010.htm> 15/06/09, 15:00 hrs.

⁷⁹ Los inversores alemanes ven una recuperación económica a finales de año; el Economista, <http://www.economista.es/economia/noticias/1332868/06/09/Los-inversores-alemanes-ven-una-recuperacion-economica-a-finales-de-ano.html>, 18/06/09, 22.00 hrs.

En España, un importante signo de inicio de recuperación es la disminución de la tasa de desempleo. En mayo, el índice bajó 0,68% o 24.741 personas respecto a abril y luego de 14 meses de subidas consecutivas, la tasa actual es de 17,36%. Pero según los expertos este es el mejor signo de que la recesión en España está comenzando a dar marcha atrás y el plan de estímulo del Gobierno de 11.000 millones de euros está comenzando a dar resultados⁸⁰.

El país que está a la cabeza de la recuperación económica en Europa es Francia. Aquí el plan de estímulo del mandatario Nicolás Sarkozy fue gestionado de manera más rápida que otros países debido a que su sistema centralizado permite al Gobierno movilizar sus recursos con mayor rapidez. Así es como en vez de incentivar el consumo, lo que se ha hecho es incentivar la inversión, por ejemplo se han hecho proyectos de infraestructuras como la restauración de la Catedral de Beauvais y construcción de un barco de vigilancia naval en Nantes, entre otros proyectos que ya están en marcha, y que según Sarkozy serán inversiones que llevarán a su país a la recuperación mas rápida que cualquier otro⁸¹.

Otra economía que fue fuertemente golpeada por la crisis es Reino Unido. Aquí los planes de estímulo para recuperar la economía se centran en crear miles de empleos en el área del medio ambiente. Se crearán 400.000 nuevos puestos de trabajo en los próximos 8 años y algunas de las medidas para repuntar a este país son por ejemplo convertirlo en

⁸⁰ En España disminuye la tasa de desempleo; Portal Ecuador, <http://portalecuador.ec/module-Noticias-noticia-id-20818.php>, 18/06/09 22:25 hrs.

⁸¹ Francia dice que está a la cabeza de la recuperación económica europea; La Bolsa; <http://www.labolsa.com/noticias/20090518190918001/economia-macro-francia-dice-que-esta-a-la-cabeza-de-la-recuperacion-economica-europea/> 19/06/09 10:06 hrs.

una potencia a nivel mundial en la producción de vehículos híbridos y en la búsqueda de combustibles alternativos al petróleo⁸². En lo que respecta al crecimiento, según la Confederación de la Industria Británica en junio, este será lento y gradual, observándose la recuperación hasta el 2010 en los dos primeros trimestres. Estiman que una vez superada la recesión el PIB inglés se habrá contraído un total de 4,8%⁸³.

China

Pasando al continente asiático, en China en el mes de mayo en una reunión del Consejo de Estado, el primer ministro chino Wen Jiabao afirmó que la economía china se ha empezado a recuperar a un ritmo constante y está en un momento crítico. Indicó que el crecimiento de la inversión sigue acelerándose, el consumo está aumentando de manera rápida y constante y la demanda está jugando un mayor papel en el impulso del desarrollo económico. Además el mercado financiero se encuentra en una situación "estable" y la confianza de los inversores ha aumentado. También afirmó que las medidas tomadas por el gobierno para hacer frente a la crisis económica global han demostrado ser correctas y eficaces y agregó que éstas deberán seguir implementándose y mejorándose de acuerdo a la situación.

⁸² Reino Unido propone una recuperación económica verde; Admundo,;
http://www.adnmundo.com/contenidos/ambiente/reino_unido_propone_recuperacion_economica_medio_ambiente_m_a_080409.html, 20/06/09, 10:20 hrs

⁸³ Reino Unido, crecimiento lento y recuperación hasta 2010; Terra noticias;
http://usa.invertia.com/noticias/noticia.aspx?idNoticia=200906151446_INF_503937&idtel=, 20/06/09, 10:12 hrs.

Sin embargo, el Primer Ministro advirtió de que las bases de la recuperación económica no son estables y recordó que factores como la caída de las exportaciones, el déficit fiscal y el proteccionismo comercial todavía generan incertidumbre⁸⁴.

Japón

En la segunda economía mundial, el Gobierno en el mes de mayo consideró en su informe económico mensual que el ritmo del deterioro de la economía japonesa ha disminuido. Asimismo en el mes de junio el Banco de Japón mejoró sus previsiones para esta economía que está sumida en una profunda recesión avanzando al ritmo de -14,2% anual. La institución financiera mantuvo sin cambios los tipos de interés (0.1 por ciento) y apuntó que la economía da señales de mejora en varias áreas: producción industrial, exportaciones e inversión pública. Además afirmó que la economía va a empezar a recuperarse y la tasa de caída de los precios va a moderarse a partir de la segunda mitad del año fiscal 2009. Aunque el Banco de Japón prevé una recuperación para el ejercicio fiscal 2010, que comenzará en abril de ese año, subrayó que la economía sigue estando muy deteriorada. La institución monetaria recordó que las condiciones financieras continúan siendo difíciles y señaló que la demanda interna ha seguido cayendo y se ha visto acompañada de un aumento del desempleo⁸⁵.

⁸⁴ Premier dice que economía china está en momento crítico de recuperación; Patrimonio cultural y natural de China; http://www.spanish.xinhuanet.com/spanish/2009-06/17/content_894698.htm , 22/06/09 , 11:22 hrs,

⁸⁵ El Banco de Japón mejora su visión sobre la economía; StarMedia; <http://us.finanzas.starmedia.com/noticias/financieras/idnew32630/el+banco+de+japon+mejora+su+vision+sobre+la+economia+.aspx> , 23/06/09 23:35 hrs

Pesimismo en medio de optimismo

Pero a pesar de estas buenas noticias hubo una que opacó el panorama optimista que estaban viviendo las economías mundiales: el día 22 de Junio el Banco Mundial dio a conocer sus nuevas previsiones del crecimiento mundial y según este la economía se contraerá 2,9% en vez del 1,7% previsto anteriormente, mientras que el crecimiento el 2010 será de 2%, debido principalmente a la recesión económica mundial y a la fragilidad de los mercados financieros. Según el vicepresidente Justin Lin, la necesidad de reestructurar el sistema bancario, combinada con las restricciones que los países de altos ingresos han comenzado a imponer a las políticas expansionistas, impedirá que la recuperación de la economía mundial cobre fuerza. También advierte que los países en desarrollo crecerán apenas un 1,2% este año 2009 y sin contar a China e India se estima que el PIB de los demás países en desarrollo disminuirá un 1,6%.

En lo que respecta a Europa y Asia Central, el Banco Mundial considera que ha sido la región más perjudicada, en gran medida debido a que varios países de la región ingresaron en el período de crisis con importantes desequilibrios previos, haciendo que muchos países fueran vulnerables al abrupto cambio de sentido de los flujos de capital y al debilitamiento de la demanda en las exportaciones que generó la crisis.

En el caso de Estados Unidos, el Banco Mundial también ha revisado a la baja sus pronósticos y espera una contracción del 3% en 2009, seis décimas peor que el anterior

pronóstico, mientras que en 2010 podría registrar un crecimiento del 1,8%, dos décimas menos del pronóstico de marzo.

El Banco Mundial advierte que el camino hacia la recuperación de la economía mundial requerirá la rápida instrumentación de un conjunto de reformas puntuales; y afirma que con el tiempo, los gobiernos deberán abandonar el esquema en que tienen una gran participación financiera y volver a poner el control del sistema bancario en manos de los privados. Asimismo, el Banco Mundial indica que se deberá contener la gran expansión de la oferta monetaria en los países avanzados, y será preciso recortar los déficits fiscales en el mediano plazo, para mantener la viabilidad de la deuda y evitar otra crisis de endeudamiento como la que se produjo en las décadas de 1970 y 1980⁸⁶.

Con esta noticia las bolsas mundiales se desplomaron. En Nueva York el Dow Jones cayó 2,35%, su retroceso más marcado desde finales de abril. El índice tecnológico Nasdaq, por su parte, perdió 3,35%. Las bolsas europeas cerraron todas en bajas del orden del 3%: París perdió 3,04%, Londres 2,57%, Francfort 3,02% y el Eurostoxx 50, un 3,10%. La caída fue fuerte y unánime en América Latina. En Buenos Aires, el Merval cayó 4,07%, en Sao Paulo el Ibovespa se derrumbó un 3,66%; México cayó 3,95%; Lima perdió 5,10%, y Santiago, un 2,53%. Pero estas caídas no llegaron a Alemania, país en que el optimismo puede más: el índice IFO, que mide el clima de los negocios en ese país, quedó en alza y mejor que lo previsto, alcanzó 85,9 puntos en junio, lo que constituye su tercera alza consecutiva⁸⁷.

⁸⁶ El Banco Mundial empeora su previsión de crecimiento mundial; ABC.es; <http://www.abc.es/20090622/economia-economia/banco-mundial-empeora-prevision-200906220950.html>; 25/06/09, 21:33 hrs

⁸⁷ Las Bolsas del mundo cayeron debido a dudas sobre una recuperación económica; La Nación; http://www.lanacion.com.py/noticias_um-252731.htm, 25/06/09 22.46 hrs

Signos de recuperación económica en Chile

Al igual que muchos países, Chile está comenzando a dar indicios de recuperación de su economía después de haber sufrido lo peor de los embates de la crisis.

Una muestra de esto es el aumento que arrojó el Indicador de Percepción de la Economía (Ipec), en el mes de mayo, ya que se encuentra 3 puntos por encima de la observación del mes de abril. De este modo, el Ipec alcanzó su mayor valor desde el mes de marzo de 2008 al ubicarse en 39 puntos. Por otra parte, el nivel de confianza sobre la situación económica nacional a 12 meses, alcanzó 50,8 puntos, lo que indica que el optimismo le ha ganado a las visiones pesimistas.

Las explicaciones sobre la mejora en dichos indicadores pasan por una suerte de “efecto contagio” de la mejora en las expectativas de los consumidores a nivel mundial, que hace pensar en mejores perspectivas de recuperación de la economía local⁸⁸.

Además un estudio de la Cámara de Comercio indicó que cerca de 40% cree que la crisis se terminará a fines de este año, 25% opina que será a mediados del próximo y sólo 12% cree que será a fines del 2010. Pese al optimismo sobre la economía, 66% de los encuestados declaró haber disminuido los gastos respecto del año anterior. Además, el consumo se ha ajustado a pesar de las rebajas en las tasas de interés que hoy están en un

⁸⁸Mejoran las expectativas de los chilenos; Latinforme; <http://www.latinforme.com/articles/mejoran-las-expectativas-de-los-chilenos/7835>; 20/05/09, 10:19 hrs.

mínimo histórico de 0,75%, ya que el 87% declaró no haber solicitado un nuevo crédito de consumo⁸⁹.

Por otra parte, la mejora en la cotización del precio del cobre dan fundamentos válidos para la mejora en el optimismo en Chile. En junio el principal producto exportado alcanzó su precio más alto en 8 meses. El martes 16 se cotizó en 2,29 dólares la libra en la Bolsa de metales de Londres, reflejando un mayor optimismo en el mercado frente a la mejoría del entorno macroeconómico.

El repunte del cobre comenzó a tomar fuerza a fines de marzo y según el Centro de Estudios del Cobre (CESCO) es una recuperación más rápida de lo esperado. No obstante, hasta mayo el valor acumulaba una caída de un 52,2% frente a igual período del año pasado. La causa de este repunte es que China, el principal comprador de cobre chileno, ha incrementado sus compras destinadas a infraestructura pero también para recomponer sus niveles de inventario. Asimismo el otro gran comprador, Estados Unidos, también ha incrementado sus compras debido a su ya conocido repunte económico⁹⁰.

El sector de la construcción también está dando signos de mejoría. Respecto a esto la Presidenta Michelle Bachelet hace referencia en el mes de mayo durante un desayuno anual de empresarios de la Construcción, a que este año se espera licitar el doble de proyectos que el año anterior, donde por ejemplo, el Ministerio de Obras Públicas ejecutará 1.100 proyectos con el presupuesto regular y otros más gracias al Plan de

⁸⁹ Cerca del 40% de los consumidores cree que la crisis terminará este año, CNN Chile economía, <http://www.cnnchile.cl/economia/2009/06/25/cerca-del-40-de-los-consumidores-cree-la-crisis-terminara-este-ano/>; 20/05/09, 10:31 hrs.

⁹⁰ Cobre en rápida recuperación, alcanza su precio más alto en 8 meses; MSN noticias; http://noticias.cl.msn.com/articulo_afp.aspx?cp-documentid=20441261; 21/05/09, 11:45: hrs.

Estímulo Fiscal, donde el 90% corresponde a inversiones en las regiones. Del mismo modo, destacó el permanente trabajo de la Cámara de la Construcción y el Ministerio de Vivienda, que gracias a la implementación de nuevos subsidios habitacionales permitirán crear 38.500 empleos directos para este importante sector.

En cuanto al sector automotriz, de acuerdo a la Asociación Nacional Automotriz de Chile (ANAC) en mayo se observó por tercer mes consecutivo una pequeña recuperación de las ventas, alcanzando las 12.708 unidades. Este sector experimentó un fuerte impacto de la crisis en los dos primeros meses de 2009. Esta cifra alcanzada en mayo está en línea con las proyecciones anuales del sector, que prevé comercializar un total de 130.000 unidades en 2009⁹¹.

La Presidenta Michelle Bachelet también representa su optimismo con respecto a la recuperación del país, ella afirma que confía en que Chile tiene las capacidades para surgir y “con esfuerzo, unidad y solidaridad el país saldrá adelante”⁹².

⁹¹La crisis sigue golpeando en Chile la venta de autos nuevos;
<http://www.elmostrador.cl/index.php?noticias/articulo/la-crisis-sigue-golpeando-en-chile-la-venta-de-autos-nuevos/>; 21/05/09, 12:03 hrs.

⁹² Presidenta Bachelet se mostró optimista con respecto a la crisis; Casapiedra;
http://www.casapiedra.cl/prontus_casapiedra/site/artic/20090507/pags/20090507205811.html; 21/05/09, 14:09 hrs.

Región de Magallanes y Antártica Chilena

A continuación, se desarrollará el tema de la región de Magallanes y su situación con respecto a la crisis económica. Se describirán primero características relevantes que servirán para conocerla y dentro de éstas se mostrarán las ventajas que esta posee y que hacen que esté más protegida ante la crisis que otras regiones de Chile. Se mencionarán también las medidas que se han tomado para hacer frente a este hecho y el importante papel que tiene la Seremi de economía en la región.

Características geográficas, demográficas y administrativas

La XII Región de Magallanes y Antártica chilena, es la más austral de las 15 regiones que tiene Chile. Ubicada en el extremo meridional del continente sudamericano, en la parte sur de la Patagonia, limita al norte con la XI Región de Aisén del General Carlos Ibáñez del Campo, al este con la República Argentina y al oeste con el Océano Pacífico. A esta región fue donde llegó el primer extranjero a Chile, dando de paso al verdadero descubrimiento de Chile por parte de un europeo, ya que en 1520 Hernando de Magallanes puso pie en estas latitudes, fue justamente por él que se le dio el nombre al Estrecho de Magallanes.

Tiene un clima bastante variado influenciado por su gran extensión, caracterizándose por las bajas temperaturas y fuertes vientos durante todo el año.

La población de la región es una de las más bajas de Chile, aunque debe tenerse en cuenta que fue una de las últimas regiones en colonizarse y poblarse. Posee una población estimada al año 2006 de 156.502 habitantes. Las ciudades más pobladas (censo 2002) son: Punta Arenas (116.005 hab.); Puerto Natales (16.978 hab.); Porvenir (4.734 hab.); Puerto Williams (1.952 hab.); Cerro Sombrero (687 hab.).

Para efectos de administración está compuesta por las provincias de Antártica Chilena, Magallanes, Tierra del Fuego y Última Esperanza y la capital regional es la ciudad de Punta Arenas. A su vez las provincias se dividen en 11 comunas que son: Natales capital Puerto Natales, Torres del Paine capital Villa Cerro Castillo, Laguna Blanca capital Villa Tehuelches, San Gregorio capital Punta Delgada, Río Verde capital Villa Río Verde, Punta Arenas capital Punta Arenas, Primavera capital Cerro Sombrero, Porvenir capital Porvenir, Timaukel capital Villa Cameron, Cabo de Hornos capital Puerto Williams y Antártica capital Villa Las Estrellas (único poblado civil permanente en todo el continente blanco)⁹³.

⁹³ XII Región de Magallanes y Antártica chilena; Wikipedia;
http://es.wikipedia.org/wiki/XII_Regi%C3%B3n_de_Magallanes_y_de_la_Ant%C3%A1rtica_Chilena: 01/07/09,
09:35 hrs

Economía de la región

La región pese a su escasa población y aislamiento es bastante dinámica en lo económico, destacan las actividades ganaderas, mineras, forestales y pesqueras, las que en su gran mayoría se exportan a distintos países.

Ganadería

Ciertamente toda la región se ha orientado en su estructura hacia la actividad ganadera, esta actividad económica se orienta al mercado de la carne y de la lana y es la principal fuente de trabajo y sustento para la población rural. Cuenta con sobre los 3.000.000 de cabezas de ganado ovino (más del 50% del total nacional) así como con cerca de 400.000 cabezas de ganado bovino, donde ambos tipos representan un área de aislamiento genético que le da características codiciadas a los productos derivados en los mercados europeos y asiáticos⁹⁴. Favorece a la actividad ganadera la presencia de pastos que crecen espontáneamente en la estepa patagónica y en algunas praderas, constituyendo el alimento para los animales. De acuerdo al informe del VII Censo Agropecuario, en Magallanes, hay 3.596.254,47 hectáreas ocupadas para la labor ganadera. La ganadería equina, porcina y avícola son menores, aunque el potencial de los caballos ha ido en aumento⁹⁵.

⁹⁴ XII Región de Magallanes y Antártica chilena; Wikipedia;
http://es.wikipedia.org/wiki/XII_Regi%C3%B3n_de_Magallanes_y_de_la_Ant%C3%A1rtica_Chilena; 01/07/09,
09:55 hrs

⁹⁵ Región de Magallanes economía; Icarito;
http://www.icarito.cl/medio/articulo/0,0,38035857_372989339_1,00.html; 01/07/09, 10:15 hrs.

La ganadería ha incitado la instalación en los últimos años de numerosas empresas relacionadas al área textil y de la industria alimentaria, sobre todo en la provincia de Tierra del Fuego. Dentro de algunas empresas del sector se cuentan: Ganadera Marín, Frigorífico Patagonia, Ganadera Teraike, Ganadera Tehuel Aike, Frigorífico Simunovic, Ganadera Cameron, Standardwool (lanera), entre otras.

Minería

La minería constituye uno de los principales recursos económicos en la región, destacándose el petróleo, gas y carbón. En los últimos cinco años, las exportaciones locales generadas por las labores industriales han crecido como consecuencia del envío de metanol y éter de petróleo. Juntos representan alrededor del 60% de las exportaciones totales de esta región.

El petróleo fue descubierto en la región en 1945, y consolidó toda una infraestructura principalmente en la región estepárica norte de la provincia de Magallanes y en el norte de Tierra del Fuego, cuyas instalaciones dieron lugar a la formación de nuevos poblados como Cerro Sombrero o Posesión, sin embargo en los últimos años la producción regional de ENAP Magallanes ha declinado, dando paso a la producción únicamente de gas. En cambio, el 2006 fue aprobado el proyecto de extracción y producción de gas desde el Lago Mercedes en la zona sur de Tierra del Fuego, lo que reimpulsa el carácter energético de la región. Asimismo, en torno a la actividad minera se ha creado en la región un inmenso polo petroquímico industrial en la zona de Cabo Negro (30 km al norte de Punta Arenas), donde se han hecho grandes inversiones y se ha formado la más

grande Planta de Metanol del mundo: Methanex⁹⁶. Las cuatro plantas de metanol tienen una capacidad anual combinada de 3,8 millones de toneladas. La estratégica ubicación del complejo permite que Methanex embarque metanol en buques hacia todos sus mercados principales de Asia, América del Sur y del Norte, Europa y Sudáfrica⁹⁷.

En otro ámbito de la minería se han reactivado las labores extractivas de carbón en el Seno Otway, debido a la demanda nacional. En la Isla Guarello se extrae piedra caliza⁹⁸.

Pesca

En el sector pesquero la región es una gran exportadora de mariscos, pescados (merluza austral, congrio, etc.), destacando entre los crustáceos por su importancia culinaria, la centolla y el centollón, de los cuales la región es el principal exportador nacional⁹⁹.

Una de las empresas más importantes del sector es PESCA CHILE, es una empresa pesquera perteneciente al GRUPO PESCANOVA, compañía española que por más de cuatro décadas ha sido pionera en el desarrollo de la industria del pescado congelado. PESCANOVA opera una de las mayores flotas pesqueras del mundo, con importante presencia en los principales mercados internacionales. Actualmente exporta más de 30

⁹⁶ XII Región de Magallanes y Antártica chilena; Wikipedia;
http://es.wikipedia.org/wiki/XII_Regi%C3%B3n_de_Magallanes_y_de_la_Ant%C3%A1rtica_Chilena; 01/07/09, 10:30 hrs

⁹⁷ Methanex en Chile, Methanex.com; <http://www.methanex.cl/compania.html>; 01/07/09, 10:50 hrs.

⁹⁸ Región de Magallanes economía; Icarito;
http://www.icarito.cl/medio/articulo/0,0,38035857_372989339_1,00.html; 01/07/09, 11:01 hrs.

⁹⁹ XII Región de Magallanes y Antártica chilena; Wikipedia;
http://es.wikipedia.org/wiki/XII_Regi%C3%B3n_de_Magallanes_y_de_la_Ant%C3%A1rtica_Chilena; 01/07/09, 11:17 hrs

especies marinas en 200 presentaciones distintas a treinta y ocho países de todo el mundo¹⁰⁰.

Forestal

Las actividades forestales tienen importancia en las zonas donde existe bosque nativo, como Tierra del Fuego. Sin embargo, este valioso recurso natural está expuesto a la deforestación por causa de incendios y de erosión.

Según el último Censo Agropecuario (año 2007), en la Región de Magallanes existen 211.139,34 hectáreas de bosques nativos y 166.159,11 hectáreas destinadas a explotaciones forestales¹⁰¹.

El sector forestal se ha revitalizado en los últimos años y se ha reglamentado de manera bastante eficiente logrando una gran exportación de maderas de *Nothofagus* como el raulí, lenga, ñirre, coigue y roble maulino. Se destacan empresas como Forestal Russfín, Maderas San Vicente, Forestal Lenga Patagonia, entre otras.

Exportaciones

Los principales productos exportados desde la Región de Magallanes son el metanol y el éter de petróleo. Le siguen los aceites de combustibles, los productos del mar y los agropecuarios.

¹⁰⁰ La empresa, PescaChile S.A.; Pescachile.cl; <http://www.pescachile.cl/espanol/empresa-1.htm>, 01/07/09, 15.25 hrs.

¹⁰¹ Región de Magallanes economía; Icarito;

http://www.icarito.cl/medio/articulo/0,0,38035857_372989339_1,00.html; 02/07/09, 10:02 hrs.

Las exportaciones a naciones que integran el Mercosur son las que mayores ingresos entregan a la región, según el informe del Inacer (Índice de Actividad Económica Regional) abril-junio de 2008. Siguen las exportaciones a miembros de la Apec y, más abajo, se ubican las exportaciones a la Unión Europea.

Como consecuencia del Tratado de Libre Comercio entre Chile y Corea del Sur, la centolla, los caracoles, anguilas y mantarrayas figuran también como importantes productos de exportación. Además de esta nación asiática, destacan como destino para las exportaciones magallánicas Holanda, Canadá, Argentina y Brasil¹⁰².

Sector comercial

En lo que se refiere a comercio, es destacable la presencia de la Zona Franca, sobre todo por ser la principal zona comercial de atracción para los turistas que visitan la región.

Una Zona Franca es un área geográfica específica que se destina a la industrialización con fines de exportación. Se trata de un espacio del territorio de un Estado nacional donde la legislación aduanera se aplica en forma diferenciada o no se aplica, por lo que las mercancías de origen extranjero pueden ingresar y permanecer o ser transformadas sin estar sujetas al régimen tributario normal, o sea son libres de impuestos¹⁰³.

Ubicada en un predio de 13 hectáreas, Zona Austral, la zona franca de Punta Arenas, se encuentra al norte de la ciudad.

¹⁰² Región de Magallanes economía; Icarito; http://www.icarito.cl/medio/articulo/0,0,38035857_372989339_1,00.html; 02/07/09, 10:16 hrs.

¹⁰³ Definición de Zona Franca; Definición.de; <http://definicion.de/zona-franca/>; 02/07/09, 10:35 hrs.

Allí funciona también el Mall Zona Austral, lugar que cuenta con más de 80 tiendas y diversos servicios, entre los que destacan la gastronomía, accesos rápidos a internet y variados cafés. Cada visitante puede comprar un equivalente a casi 1.200 dólares sin pagar impuestos.

Zona Franca está abierta los 7 días de la semana para ofrecer los productos del mundo, en especial del expansivo mercado asiático, a las personas que diariamente visitan la ciudad de Punta Arenas¹⁰⁴.

Turismo

La región de Magallanes cuenta con intenso movimiento turístico durante todo el año, siendo extranjeros la mayoría de los turistas que la visitan. El solo hecho de que Magallanes sea calificado como el lugar más austral del mundo ya lo hace atractivo para cada visitante que se interesa en recorrer sus paisajes.

Dentro de los muchos lugares que son puntos obligados para el turista en la Provincia de Última Esperanza se encuentra las Torres del Paine, el parque nacional ubicado en las cercanías de la ciudad de Puerto Natales, mundialmente conocido por sus peculiares montañas que se alzan entre hermosos paisajes cordilleranos, lagunas y torrentosos ríos.

Dentro de este parque se puede encontrar excelente alojamiento y variados sectores de camping, donde se ofrecen excursiones que duran días y donde se puede recorrer el parque completo y también escalar las torres disfrutando del maravilloso paisaje de la Patagonia chilena.

¹⁰⁴ Visita a la Zona Franca; WelcomeChile; <http://www.welcomechile.com/puntaarenas/zona-franca-punta-arenas.html>; 02/07/09, 11:03 hrs.

Otro punto obligado de visita para los turistas es la pequeña ciudad de Puerto Natales, también ubicada en Última Esperanza. No tiene más de 17000 habitantes pero es un centro urbano netamente turístico en donde se encuentra todo tipo de hoteles, residenciales, restaurantes, cafés, y lugares con artesanías típicas de la zona. A pocos kilómetros de la ciudad está otro atractivo turístico: la cueva del Milodón, una formación rocosa que hace millones de años fue el hogar de una criatura prehistórica parecida a un oso llamada Milodón.

En esta ciudad austral es posible navegar en bote por el seno de Última Esperanza y visitar los ventisqueros Balmaceda y Serrano. Además desde allí parten los transbordadores que unen la región de Magallanes con Puerto Montt hacia el norte.

La ciudad de Punta Arenas, ubicada en la Provincia de Magallanes por ser la capital de la región, es la ciudad más grande y también la más visitada. Entre los destinos más interesantes se cuenta la plaza, el monumento al ovejero y el Museo del Recuerdo, donde se exhiben vehículos antiguos y carruajes. La ciudad también cuenta con un jardín botánico y el antiguo Museo Regional Salesiano Maggiorino Borgatello, fundado a fines del siglo XIX, donde hay muestras de la flora y de la fauna propias de la región, piezas arqueológicas y documentos históricos.

Al sur de Punta Arenas, está el Parque Municipal María Behety. Este lugar tiene un zoológico dedicado a los animales característicos de la fauna local y es un punto de recreación y esparcimiento para las familias. La costanera que se encuentra en frente del

parque y que orilla al Estrecho de Magallanes últimamente ha sido modernizada convirtiéndose también en un atractivo recorrido para disfrutar del paisaje de la ciudad.

Aproximadamente 60 kilómetros al sur de la ciudad está el Fuerte Bulnes. Fue fundado en 1843, bajo el gobierno de Manuel Bulnes, para resguardar la soberanía de Chile en el estrecho de Magallanes y en el territorio que lo rodea. El fuerte fue restaurado en el año 2002 y desde 1968 es Monumento Nacional contando con un museo que muestra el pasado del histórico lugar.

En la provincia de la Antártica chilena el más grande atractivo turístico es la Antártica misma. Hay cruceros que parten desde Punta Arenas y Puerto Williams que duran entre 11 y 20 días permitiendo disfrutar del maravilloso paisaje y fauna de sus alrededores.

En esta provincia también está Puerto Williams, ubicada en la Isla Navarino, mucho más al sur de Punta Arenas. Además de su impresionante paisaje, figuran como atractivo turístico el Museo Naval Regional y el Museo Martín Gusinde, entre cuyas piezas destacan elementos de valor arqueológico y pertenecientes a las culturas yámana, selk'nam y kaweshkar.

Desde Puerto Williams, se puede acceder a la Villa Ukika, lugar donde habitan descendientes de la cultura yámana dedicados a labores pesqueras o artesanales y también a la construcción de embarcaciones¹⁰⁵.

¹⁰⁵ Región de Magallanes economía; Icarito; http://www.icarito.cl/medio/articulo/0,0,38035857_372989339_1,00.html; 02/07/09, 11:41 hrs.

Casino

En abril de este año fue inaugurado el Casino Dreams, en Punta Arenas. Este edificio en total tiene una altura de 49,88 metros en la parte más alta, con 26 mil metros cuadrados de construcción y once pisos construidos, destacando la sala de juegos en el primer nivel. También cuenta con un hotel 5 estrellas de 88 habitaciones, un spa turístico y un centro de convenciones en el segundo piso con capacidad para 870 personas, además de guardería infantil para clientes, un restaurante y tres bares¹⁰⁶. Este casino promete ser un destino obligatorio para todos los turistas extranjeros que lleguen a Punta Arenas, pues además, se encuentra sólo a pasos del Puerto donde cada año llegan variados cruceros internacionales con personas de todo el mundo a visitar la zona.

Leyes de excepción para la Región de Magallanes

Las leyes de excepción o leyes especiales para zonas extremas de Chile, buscan fortalecer el desarrollo de regiones, provincias, comunas o ciertas actividades productivas a las que se aplican. Contemplan desde beneficios tributarios excepcionales hasta subsidios para instalar servicios requeridos por la ciudadanía. Actualmente estas leyes son relevantes en el apoyo al desarrollo económico de la región de Magallanes.

¹⁰⁶ Nuevo Casino en Punta Arenas; Blog de Casinos; <http://www.blogdecasinos.com/2009/03/16/nuevo-casino-en-punta-arenas/>; 03/07/09, 12: 09 hrs.

Actualmente, están en vigencia leyes de excepción para zonas extremas en:

- 4 regiones: Tarapacá, Arica y Parinacota, Aysén y Magallanes.
- Provincias de Chiloé y Palena (de la Región de Los Lagos)
- Comunas de Tocopilla e Isla de Pascua

Las características principales de la XII Región que hacen que sea una zona extrema y marcan su diferencia respecto del resto del país, son las siguientes:

- Presenta una situación de marcado aislamiento derivada, básicamente, de la escasez relativa de la infraestructura necesaria para superar los accidentes geográficos que la separan del resto del país, así como la falta y carestía de los servicios de transporte. En general, se observa un cuadro de desintegración física que se expresa tanto en su interior, como respecto del resto del país, de la Patagonia argentina y del continente Antártico.
- Enfrenta adversas condiciones climáticas, que encarecen el costo de vida medio para sus habitantes, respecto del resto del país.
- Posee una ínfima densidad poblacional, y un mercado relativamente reducido.
- La combinación de estos factores ha actuado en la zona como la principal barrera a la entrada de nuevos capitales, capacidad empresarial y fuerza de trabajo calificada.
- No obstante estos problemas, la zona señalada presenta uno de los patrimonios de recursos naturales más ricos y diversificados del país. Este capital natural cuenta con bajísimos niveles de intervención y contaminación en comparación con otros países, a

pesar de las degradaciones inducidas por algunas actividades económicas a lo largo del tiempo. A su vez, ocupa una posición estratégica en el vértice en que confluyen los océanos Pacífico y Atlántico.

En la actualidad, la población que habita esta parte del territorio nacional depende relativamente más que el resto del país del sector público, tanto a nivel de servicios de la administración, como de la construcción de obras de infraestructura y de la actividad de empresas públicas.

La geografía que abarca la aplicación de estas leyes en la región de Magallanes es:

Torres del Paine, Cerro Castillo, Puerto Natales, Laguna Blanca, San Gregorio, Punta Delgada, Cerro Sombrero, Punta Arenas, Porvenir, Timaukel, Puerto Williams, Islas Navarino, Cabo de Hornos y Costa sur del Estrecho de Magallanes¹⁰⁷.

Las leyes que actualmente se aplican son¹⁰⁸:

-Ley Austral

Otorga un crédito tributario respecto de los bienes incorporados a un proyecto de inversión, destinados a la producción de bienes o prestación de servicios. El porcentaje del crédito será de 10%, 15% o 32% según tramo de inversión en que se ubique. El crédito no utilizado se podrá deducir en los períodos siguientes, reajustado. Tiene

¹⁰⁷ Anexo 16, El Concepto de Zona Extrema y la Región de Magallanes y Antártica Chilena; http://164.77.209.180/goremagallanes/ESTUDIOS/Archivos/Archivo%20Estudios/OTROS/AEP_IncEsp/Anexo%2015%20-%20El%20concepto%20de%20Zonas%20Extremas%20y%20la%20XII.pdf, 04/07/09, 10.45 hrs.

¹⁰⁸ Guía para el uso de incentivos en la Región de Magallanes y Antártica Chilena, año 2007; Gobierno de Chile, Secretaría regional ministerial de Hacienda.

vigencia desde el 14 de abril de 1999 para las inversiones en toda la región hasta el 31 de diciembre de 2008. La recuperación del crédito es hasta el 31 de diciembre de 2030.

-Ley Austral devolución IVA exportador de naves extranjeras:

Tiene vigencia desde el 1 de mayo de 1999 y abarca todo el territorio de la región. Consiste en la devolución del IVA soportado al adquirir bienes para: aprovechamiento o rancho de naves, o por los servicios de reparación y mantención de las naves y equipos de pesca, por los servicios de muellaje, estiba y desestiba y demás servicios portuarios y por el almacenamiento de mercaderías de su propiedad.

-DFL 15

Abarca toda la región. Está destinada para empresarios, pequeños y medianos inversionistas, productores de bienes o servicios cuyas ventas anuales netas no excedan de 40.000 UF. Consiste en la bonificación de un 20% del monto de las inversiones o reinversiones. Las restricciones son: las inversiones o reinversiones no deben superar las 50.000UF, es incompatible con cualquier otro tipo de bonificación otorgada por el Estado sobre los mismos bienes, se excluyen las actividades directa o indirectamente relacionadas con la pesca industrial extractiva, la gran minería del cobre y del hierro, del sector público y de las empresas en que el Estado o sus empresas tengan aporte o representación superior al 30%; los bienes bonificados no podrán salir de la región en un plazo de 5 años. En caso de sacarlos deberá devolver la bonificación.

-Ley Navarino N°18.392

Tiene vigencia hasta el año 2035. Abarca el territorio de las comunas de Cabo de Hornos, Timaukel, Porvenir Y Primavera y Costa Sur del Estrecho de Magallanes. Consiste en que se bonifican en un 20% las ventas al resto del país, se exime del pago del impuesto de primera categoría, del pago de IVA, del impuesto de Zona Franca, del impuesto territorial y no existe incompatibilidad con el DFL 15.

-Ley Tierra del Fuego

Tiene vigencia hasta el año 2036, abarca el territorio de las comunas de Porvenir y Primavera. Consiste en que las empresas se eximen del pago del impuesto de primera categoría de la Ley sobre impuesto a la renta, del pago de IVA, aranceles aduaneros e impuestos adicionales para las materias primas compradas en todo el territorio nacional, del impuesto de Zona Franca, del impuesto territorial, del pago de IVA a las compras al interior de las comunas de Porvenir y Primavera de la Provincia de Tierra del Fuego. Un requisito es que la empresa debe incorporar un 25% o más de mano de obra e insumos de las provincias beneficiadas en el costo final del producto.

-Ley N° 19.583 Bonificación a la contratación a la mano de obra (ex 889)

Abarca toda la región y consiste en la bonificación equivalente al 17% sobre las remuneraciones imponibles que no exceda de \$159.000 por trabajador.

La crisis económica en la Región

Como se puede ver, la región de Magallanes a pesar de su lejanía del resto del país, es una región que tiene mucho potencial económico y turístico. Por ser una de las más aisladas y con menor población de Chile tiene muchos puntos a favor en lo que se refiere a fomento y apoyo al desarrollo económico, como lo son por ejemplo las ya mencionadas leyes de excepción.

Es por esto mismo que, conociendo de manera general el funcionamiento de su economía y características más importantes como región y apoyándose en las conclusiones sacadas después de haber hecho el análisis para la Seremi de economía, se puede decir que esta región está lejos de llegar a ser afectada de manera importante por la actual crisis internacional.

Una de las ventajas más destacables que tiene como región es el hecho de que tiene la menor tasa de desempleo a nivel nacional, actualmente un 5,8%. Esto sumado a las medidas que se están tomando para combatir los posibles efectos de la crisis en la región, hace que esté mejor preparada que otras regiones para enfrentar el actual problema mundial.

Como se reflejó en los resultados de las entrevistas a algunas de las más importantes empresas, éstas en su mayoría saben que no se salvarán de sufrir algún efecto por la crisis, los que en su mayoría son recortes de producción, reducción de las ventas y disminución de salarios, pero en muy pocos casos se tiene contemplado la reducción de personal.

También hay que tomar en cuenta que actualmente hay algunos rubros más afectados que otros, pero se está trabajando continuamente para sacar adelante a las empresas involucradas.

Sectores económicos afectados por la crisis:

La pesca artesanal¹⁰⁹:

En el caso particular de la pesca artesanal, se capturan especies que son productos estrella, es decir, centolla, centollón, erizo, huepo; todos ellos de alta valoración económica internacional. La crisis ha disminuido la demanda internacional, por lo que las plantas industriales pesqueras en Magallanes se ven complicadas en torno a la colocación del producto en el extranjero, esto afecta a este sector que hoy está padeciendo gravemente el efecto de la crisis.

Salmonicultura¹¹⁰:

Otro rubro que está siendo afectado en Magallanes es el rubro de la salmonicultura, cuyo problema no se deriva de la crisis, sino por el mal manejo de los centros de cultivo que origina la aparición del virus ISA. Esto ha motivado a que las empresas tengan que solucionar su problema mediante la eliminación de todos los ejemplares, implicando el faenamiento de la producción lo cual conllevó a una altísima contratación de gente para ello y luego el cese de funciones de las mismas una vez que ya no hubo más peces que faenar.

¹⁰⁹ Gentileza de Javier Solís Uribe, Seremi de economía de Magallanes; Mayo de 2009.

¹¹⁰ Gentileza de Javier Solís Uribe, Seremi de economía de Magallanes; Mayo de 2009

Turismo¹¹¹:

En el rubro turismo, hay un gran problema, con ocasión a la crisis internacional se ha provocado una baja en la demanda objetiva para arribar a Magallanes, esto fue reflejado en un número menor de visitantes al Parque Nacional Torres del Paine, el cual actúa como barómetro de la actividad turística regional. Ninguno de los empresarios del sector se encuentra insatisfecho con la producción que hubo en esta temporada, a pesar de que hubo una baja de turistas que arribaron a la región, y esto es porque hubo un mejor precio del dólar y esto se compensó con la merma. Sin perjuicio de ello, Puerto Natales tiene un ciclo que cierra en el mes de mayo y despiden al 70% del personal que trabaja en las empresas de turismo, cifra bastante importante porque viene el periodo de receso que dura aproximadamente 3 meses y después vuelven a buscar personas para contratar.

La situación en el empleo¹¹²:

En Magallanes hay un empleo que ha ido variando desde 3,5% a 5,6% y a 5,8% en el último mes, la variación para la región es muy poco relevante porque no se refleja en los habitantes que están en Magallanes.

Las cifras de desempleo a nivel nacional están llegando al orden del 10%, lo cual es un problema, pero Magallanes con el 1% de la población y con el aislamiento en el cual nos encontramos sumado a la variedad de rubros y productos a explotar, ha implicado que no tenga un daño tan grande.

¹¹¹ Gentileza de Javier Solís Uribe, Seremi de economía de Magallanes; Mayo de 2009.

¹¹² Gentileza de Javier Solís Uribe, Seremi de economía de Magallanes; Mayo de 2009.

La cesantía ha aumentado desde el 2,5% al 5,8, particularmente ya que cesaron dos grandes obras de construcción como lo son el Hospital Regional en la obra gruesa y el Casino de juegos que se instaló recientemente, donde cada una de ellas tenía una dotación aproximada de 1000 trabajadores , y que al terminar la obra pudieron quedar cesantes. Cabe tomar en cuenta que el 80% de trabajadores de la construcción provenían de fuera del territorio, lo cual implica que estos retornaron a sus lugares y los demás que quedaron ya están reubicados en otras obras porque el desarrollo económico no ha cesado.

Medidas tomadas para combatir los efectos de la crisis en la región¹¹³:

En cuanto a las medidas que se tomaron este año en relación a la crisis económica internacional y su efecto en el empleo, la Presidenta de la República ordenó constituir en cada región una comisión interministerial de Pro-empleo, liderada por cada Intendente regional y en el cual se sumaron los actores de Trabajo, Economía, Obras Públicas, Vivienda, Gobierno, y en la medida de las necesidades, otros actores de alta implicancia regional como son : SERCOTEC, SERNATUR, SERNAPESCA, Dirección del Trabajo y FOSIS.

Las medidas que surgen de cada una de las mesas tienen como finalidad propender que el Estado, a través de sus organismos, pueda desarrollar acciones tendientes a solucionar los efectos del empleo, con ocasión de la merma internacional de adquisición de productos. El día sábado 30 de mayo en una reunión de pro-empleo en Puerto Natales se

¹¹³ Gentileza de Javier Solís Uribe, Seremi de economía de Magallanes; Mayo de 2009.

acordó que en vez de que despidan a las personas, les reduzcan el sueldo y el Estado a través del SENCE se preocupa de mantenerlos en capacitación, tema que se mencionó anteriormente en el punto de la crisis en Chile.

Lo que se ha hecho en Magallanes es buscar donde poner los recursos para poder desarrollar actividades, se ha hecho de la siguiente manera dividido por sectores:

En el sector de la pesca artesanal, donde siempre los pescadores piden más a las autoridades, hay una situación bastante insatisfactoria porque no se les puede dar ninguna solución a su problema. Parten solicitando acceso a la banca para resolver sus problemas pero ellos no califican para poder ser sujetos de créditos, además tienen irregularidades en facturación, cotizaciones, problemas con impuestos internos, etc., en general trabajan mucho en la informalidad.

Además a este problema se suman las demandas de orden habitacional, de capacitación, etc., todas las cuales son legítimas, pero que constituyen ramas distintas al problema a resolver y que hoy día genera un tremendo problema para poder enfrentarlo.

En el tema de la salmonicultura se está llegando a una serie de acuerdos que tiene que ver con lo siguiente: primero se llegó a un acuerdo en la Seremi de Economía s para poder ayudarles a seguir desarrollando su actividad sin inconvenientes y acelerándola en el proceso de otorgamiento de concesiones, este último tiene que ver con la gente que quiere instalarse con la salmonicultura en la región. Con este acuerdo se logró que no

despidan a los 400 trabajadores que se pensaba que iban a despedir y que disminuyan el menor número de trabajadores para poder aplicar el mismo mecanismo en el caso del sector turístico, es decir, disminuir unos cuantos y capacitar al resto para tener mejores trabajadores al momento del término de la faena. Otro aspecto a considerar en este rubro es que el 80% de la mano de obra de las salmoneras que van a despedir son de fuera de la región, por lo tanto esa gente se va y no repercute en la población.

CAPITULO 3: CONCLUSIONES

No cabe duda que la crisis internacional que vivimos hoy en día deja en evidencia el enorme peso de la economía de Estados Unidos y cómo una vez más los acontecimientos económicos de gran envergadura originados en ese país tienen repercusiones por todo el mundo, principalmente debido a que vivimos en un mundo globalizado y tomando en cuenta que Estados Unidos es la “economía con mayor comercio internacional y además la economía más grande y poderosa del planeta”*.

A lo largo de su historia Estados Unidos se ha caracterizado por preocuparse más del consumo que del ahorro. Tienen un exceso de importaciones por sobre exportaciones, acumulan un gran déficit en su balanza de pagos, invierten mucho en el ámbito militar (ya lo hemos visto con todo el desarrollo de la guerra en Irak) y deben mantener la producción nacional: todo en su conjunto implica que deban fomentar el gasto o consumo para sustentar a su fluctuante economía. Es precisamente esta ambición de gastar y consumir lo que lo llevó a este gigante poderoso derrumbarse ante los ojos de un mundo que lo vio siempre como el primero, el más fuerte e inteligente entre todos los demás.

Dentro de todo el contexto en que se originó la crisis económica, para una persona que se ha informado y ha leído sobre el tema es casi natural pensar que aquí los culpables principales fueron precisamente las entidades financieras que otorgaron estos créditos altamente riesgosos a esas familias, personas que buscaban desesperadas una manera de

obtener su vivienda, que de no ser por este método adoptado por los bancos, simplemente no hubiesen podido acceder a ésta. Es aquí donde se pone de manifiesto hasta donde eran capaces estas instituciones de llegar con el objetivo de vender y obtener ganancias rápidamente, dicho en otras palabras “lucrar” con el negocio inmobiliario, lo cual es el fin último de toda entidad de tal naturaleza, pero que si no se tiene claro y se está seguro de todos los riesgos implicados simplemente no debería hacerse, por lo menos no hasta evaluar las consecuencias en caso de que esa persona algún día no pudiera pagar la deuda obtenida, o por último por una cuestión de ética al tener conciencia de que estaban endeudando a personas con pocos recursos y gran necesidad. Aparentemente estas entidades no evaluaron tales consecuencias o si bien lo sabían, no les importó el hecho de que estas deudas se traspasaran a gran parte del sistema financiero internacional o sean vendidas para servir de base a otras transacciones financieras, desencadenado así los efectos que ya se conocen y que han traído consecuencias nefastas para todos los países del mundo.

Las crisis económicas de esta envergadura, que algunos la califican como las más grande después de la II Guerra Mundial, traen además de grandes daños a las estructura productiva, graves daños para toda la sociedad, el más importante que afecta directamente a los habitantes de un país es el desempleo. Además siempre los más débiles son los que terminan más perjudicados, pues no tienen las mismas fortalezas o están preparados para enfrentar tal desequilibrio, como es el caso de varios países de América Latina, muchos de los cuales ya sufrían grandes crisis internas. Así ocurrió a

todos los países del mundo, no se salvó ninguno. En Chile la crisis no demoró en llegar, pero también se puede decir que gracias a que hizo todo lo contrario de Estados Unidos, o sea, ahorrar en los tiempos de “vacas gordas” con los excedentes del cobre, en vez de gastar, pudo afrontar mejor la crisis que otras economías, sin evitar por supuesto las consecuencias negativas que son naturales en situaciones como esta. A su vez, algunos rincones de Chile estaban mejor preparados que otros para enfrentar la crisis, precisamente así lo estaba la Región de Magallanes, la última y más aislada región del país, pero que paradójicamente gracias a este aislamiento quedó prácticamente blindada ante los efectos de la crisis, protegida en sus bajos niveles de desempleo y pujante economía, cuyas exportaciones no se verían mayormente afectadas por la contracción de la demanda mundial.

Si bien hasta las economías más fuertes de Europa o Asia han sufrido los embates de la crisis a través de la recesión, también han reaccionado a tiempo y llevado a cabo grandes planes de rescate para sobrellevar tal situación. Pero a pesar de que cada país ya ha creado su plan para combatir la crisis, no se puede asegurar con certeza que esta vaya a terminar en un plazo determinado. Es imposible predecir tal cosa, pues todo va a depender de cómo cada economía aplique estas medidas y como vaya evolucionando la mejoría a través del tiempo.

Finalmente, para muchos la crisis ya está llegando a su fase de declive, muchos países dicen estar comenzando a recuperarse y pronostican repuntes de sus economías para

aproximadamente un año o dos años más, algunos para más tiempo, pero como toda crisis siempre hay un periodo en que después de tanto desequilibrio todo vuelve a la normalidad. Así lo será y así algunos aprenderán de sus errores, algo que caracteriza al ser humano, pero que en algunas ocasiones se olvida y cegados por la ambición y poder, no ven lo que podría resultar una catástrofe para los demás que viven y comparten en un mundo globalizado.

BIBLIOGRAFIA

Anexo 16: El Concepto de Zona Extrema y la Región de Magallanes y Antártica Chilena; http://164.77.209.180/goremagallanes/ESTUDIOS/Archivos/Archivo%20Estudios/OTROS/AEP_IncEsp/Anexo%2015%20-%20El%20concepto%20de%20Zonas%20Extremas%20y%20la%20XII.pdf; 04/07/09, 10.45 hrs.

Banco Mundial proyecta contracción de 0,4% para Chile y rebaja pronóstico global; Diario Financiero Online; http://df.cl/portal2/content/df/ediciones/20090623/cont_115486.html; 19/05/09, 13:30 hrs.

Burbuja económica: Una burbuja económica (también llamada burbuja especulativa, burbuja de mercado, burbuja financiera o manía especulativa) es un fenómeno bursátil que se presenta toda vez que se negocia altos volúmenes a precios que difieren considerablemente de los valores intrínsecos. En este caso se alude a los altos precios de las viviendas en Estados Unidos. Wikipedia; http://es.wikipedia.org/wiki/Burbuja_economica; 16/08/2009, 23.45 hrs

Bajo precio del cobre durará hasta el II semestre de 2009; Lanacion.cl http://www.lanacion.cl/prontus_noticias_v2/site/artic/20081207/pags/20081207183755.html; 03/05/06/ 12.005 hrs.

Codelco inicia plan de contingencia para reducir costos en su casa matriz; Minergia; http://www.minergia.cl/index.php?Itemid=2&id=1241&option=com_content&task=view; 03/05/06, 14.50 hrs.

Crisis financiera asiática, Wikipedia; http://es.wikipedia.org/wiki/Crisis_asiatica; 05/08/2009; 22:14 hrs.

Crisis económicas recientes; Monografías, <http://www.monografias.com/trabajos5/crieco/crieco.shtml>; 04/08/2009; 10:31 hrs.

Crisis económica de 2008-2009, Wikipedia, la enciclopedia libre, http://es.wikipedia.org/wiki/Crisis_economica_de_2008, 20/04/09, 13:00 hrs

Crisis de las hipotecas subprime; Wikipedia; http://es.wikipedia.org/wiki/Crisis_hipotecaria_de_2007; 20/04/09; 10:59 hrs.

Causas de la crisis económica en España, Slideshare, <http://www.slideshare.net/guest3df8c/causas-de-la-crisis-economica-en-espaa-presentation-928723>, 21/04/09, 16:15 hrs

Cobre en caída libre; El mostrador; http://www.elmostrador.cl/index.php?noticias/articulo/cobre_cae_muevamente_en_la_bolsa_de_metales_de_londres_baja_7 02/05/09, 15:18 hrs

Cerca del 40% de los consumidores cree que la crisis terminará este año, CNN Chile economía, <http://www.cnnchile.cl/economia/2009/06/25/cerca-del-40-de-los-consumidores-cree-la-crisis-terminara-este-ano/>; 20/05/09, 10:31 hrs.

Cobre en rápida recuperación, alcanza su precio más alto en 8 meses; MSN noticias; http://noticias.cl.msn.com/articulo_afp.aspx?cp-documentid=20441261

Crisis financiera afecta a China, <http://www1.voanews.com/spanish/news/2008-10-20-voa11.html?moddate=2008-10-20>, 28/04/09, 15:58 hrs.

Crece importación de cobre EE.UU. sugiere mejora economía, Yahoo noticias,
http://espanol.news.yahoo.com/s/reuters/090513/negocios/negocios_cobre_eeuu, 25/05/09 21:50 hrs.

Crisis afecta a automotoras, La estrella de Chiloé;
http://www.laestrellachiloe.cl/prontus4_nots/site/artic/20090319/pags/20090319001220.html 05/05/09,
13:07 hrs.

China se refugia en la inversión pública frente a la crisis económica mundial,
http://www.elpais.com/articulo/economia/China/refugia/inversion/publica/frente/crisis/economica/mundial/elpepueco/20081109elpepueco_1/Tes, 21/04/09, 22:40 hrs.

Chile: los tratados de libre comercio agravan la crisis económica; Chilepress;
<http://www.chilepress.com/blog/2009/02/chilelos-tratados-de-libre-comercio-agravan-la-crisis-economica>; 03/05/09, 17:00 hrs.

Definición de Ministro de economía, Wikipedia la enciclopedia libre,
http://es.wikipedia.org/wiki/Ministro_de_Economia, 28/03/2009, 15:50 hrs.

Definición de Zona Franca; Definición.de; <http://definicion.de/zona-franca/>; 02/07/09, 10:35 hrs.

Diferencias y similitudes de la crisis del 82 con la actual crisis financiera de EE.UU; Guillermo Ramirez,

Ex Superintendente de Bancos e Instituciones Financieras;
http://www.lyd.com/lyd/controls/neochannels/neo_ch4317/deploy/ramirez.pdf; 16/09/2009, 15:30 hrs.

Desempleo trimestre enero-marzo llegó a 9,2%; Diario Pyme; <http://www.diariopyme.com/node/2485>;
10/05/09, 12.10 hrs.

Documento PDF "Medidas para enfrentar la crisis 2008-2009", Gentileza de Don Javier Solís Uribe,
Seremi de Economía de la XII región.

Desempleo en Chile: cada vez peor; Sebastián Piñera 2010; <http://pinera2010.cl/2009/05/28/desempleo-en-chile-cada-vez-peor/>; 10/06/09, 12.47 hrs.

El Banco Mundial empeora su previsión de crecimiento mundial; ABC.es;
<http://www.abc.es/20090622/economia-economia/banco-mundial-empeora-prevision-200906220950.html>;
25/06/09 , 21:33 hrs

El plan de rescate financiero de Estados Unidos podría alcanzar los 2 billones, Diario directo,
<http://www.diariodirecto.com/economia/2009/02/10/plan-rescate-economico-aprobado-42949855327.html> 21/04/09,11:00 hrs.

El desempleo alcanza récord en Europa, Economía-CNNexpansión,
<http://www.cnnexpansion.com/economia/2009/06/02/desempleo-alcanza-record-en-ue>, 25/04/09, 21:40
hrs.

Experto pronostica crecimiento económico de 10% para China en 2009, Pueblo en Línea,
<http://spanish.people.com.cn/31620/6543232.html>, 28/04/09, 16:30 hrs.

El gobierno de Japón anunció un abultado plan de reactivación económica,
<http://www.elcomercio.com.pe/ediciononline/HTML/2008-10-30/el-gobierno-japon-amuncio-abultado-plan-reactivacion-economica.html> 29/04/09, 0.08 hrs.

Exportaciones chilenas anotan en diciembre su peor nivel en 35 meses; EdiTrade S.A.; <http://www.edinet.cl/noticias-edi/noticias-ver.php?id=2549> ; 10/06/09, 10.45 hrs

El Banco de Japón mejora su visión sobre la economía; StarMedia; <http://us.finanzas.starmedia.com/noticias/financieras/idnew32630/el+banco+de+japon+mejora+su+visi+on+sobre+la+economia+.aspx> , 23/06/09 23:35 hrs

Exportaciones chilenas anotan caída de 40% en abril por crisis mundial; La tercera online; http://www.latercera.com/contenido/655_125411_9.shtml, 10/05/09 11:16 hrs

El 2009 para las exportaciones chilenas en Asia Pacífico <http://asiapacifico.bcn.cl/noticias/exportaciones-2009-japon-vietnam-corea>; 10/05/09, 11:51 hrs.

Economía chilena entró oficialmente en recesión; Agencia Bolivariana de noticias; <http://www.abn.info.ve/noticia.php?articulo=185053&lee=16>; 10/05/09, 13:06 hrs.

Estados Unidos, las implicancias del nuevo plan de rescate del Presidente Obama, Libertad y desarrollo, http://www.lyd.com/lyd/controls/neochannels/neo_ch4264/deploy/eii%20usa%20marzo%202009%20_2_.pdf, 21/05/09, 12:40hrs

El aumento de la confianza de los consumidores impulsa Wall Street, La vanguardia, <http://www.lavanguardia.es/economia/noticias/20090526/53710100999/el-aumento-de-la-confianza-de-los-consumidores-impulsa-wall-street-que-sube-el-237-general-motors-do.html>, 23/05/09 , 19:16 hrs.

El FBI investiga a Fanny Mae, Freddie Mac, AIG y Lehman por posible fraude hipotecario, La vanguardia.es, <http://www.lavanguardia.es/lv24h/20080924/53545265254.html>

Estructura Organizacional del Ministerio de economía, Ministerio de economía, <http://www.economia.cl/1540/propertyvalue-29419.html>, 28/03/09, 15:40 hrs.

Experto pronostica crecimiento económico de 10% para China en 2009, Pueblo en Línea, <http://spanish.people.com.cn/31620/6543232.html>, 28/04/09, 16:30 hrs.

En España disminuye la tasa de desempleo; Portal Ecuador, <http://portalecuador.ec/module-Noticias-noticia-id-20818.php> , 18/06/09 22:25 hrs.

Francia dice que está a la cabeza de la recuperación económica europea; La Bolsa; <http://www.labolsa.com/noticias/20090518190918001/economia-macro-francia-dice-que-esta-a-la-cabeza-de-la-recuperacion-economica-europea/> 19/06/09 10:06 hrs.

“Gestión, manejo y consecuencias de la actual crisis económica”, Doctor Roberto Yokota Beuret.

Glosario Bursátil, Bolsa de valores de EL Salvador; https://www.bves.com.sv/glosario/g_c.htm; 03/08/2009, 11:13 hrs.

Edufinet, Glosario; http://www.edufinet.com/component/option,com_glossary/func.display/letter,C/page,2/catid,13/Itemid,27/; 03/08/2009, 11:21 hrs.

Gazmuri entra a pits aborda la crisis automotriz y la coyuntura; Diario Financiero Online; http://df.cl/portal2/content/df/ediciones/20090501/cont_111483.html; 05/05/06 11:22 hrs.

Guía para el uso de incentivos en la Región de Magallanes y Antártica Chilena, año 2007; Gobierno de Chile, Secretaría regional ministerial de Hacienda.

Gentileza de Javier Solís Uribe, Seremi de economía de Magallanes; Mayo de 2009.

Imacec de Abril cayó 4,6%; Chile.com;

http://www.chile.com/tpl/articulo/detalle/ver.tpl?cod_articulo=111134; 19/05/09, 11:08 hrs.

Información otorgada por el Seremi de Economía de la región de Magallanes.

Javier Solís Uribe, Seremi de economía de la región de Magallanes.

Japón se enfrenta a su crisis mas grave desde la II Guerra Mundial

http://www.elpais.com/articulo/economia/Japon/enfrenta/crisis/grave/II/Guerra/Mundial/elpepueco/20090216elpepueco_1/Tes_22/04/09, 23.17 hrs.

Japón anuncia nuevo plan de reactivación económica [http://eleconomista.com.mx/notas-](http://eleconomista.com.mx/notas-online/internacional/2009/04/06/japon-anuncia-nuevo-plan-reactivacion-economica)

[online/internacional/2009/04/06/japon-anuncia-nuevo-plan-reactivacion-economica](http://eleconomista.com.mx/notas-online/internacional/2009/04/06/japon-anuncia-nuevo-plan-reactivacion-economica) 29/04/09, 0:23 hrs.

Las 11 grandes crisis económicas en Estados Unidos; Forum Libertas;

http://www.forumlibertas.com/frontend/forumlibertas/noticia.php?id_noticia=14397&id_seccion=7&PH_PSESSID=e4aa371938a4f36d534779b17aea540c; 03/08/2009,21:11 hrs.

La crisis de 1929 y sus repercusiones en América Latina; Monografías;

<http://www.monografias.com/trabajos38/crisis-del-veintinueve/crisis-del-veintinueve.shtml?monosearch;> 03/08/2009, 21:22 hrs.

La quiebra de Lehman Brothers abre una crisis bursátil mundial, Diario El Clarín Online,

<http://www.clarin.com/diario/2008/09/16/elmundo/i-01761367.htm> 21/04/09_16:03 hrs

Las exportaciones chinas se hundan 25%, CNN Expansión,

<http://www.cnnexpansion.com/economia/2009/03/11/se-hunden-25-las-exportaciones-chinas>, 28/04/09 , 16:16 hrs.

La crisis en América Latina, La nación, http://www.lanacion.com.ar/nota.asp?nota_id=1133992,

20/06/09, 21:05 hrs

La crisis y la actividad inmobiliaria; Temas noticias; <http://www.temas.cl/enero/politicanacional/94.pdf>,

07/05/09, 17.18 hrs.

“La economía mundial mejora y está en un punto de inflexión”, Terra,

<http://noticias.terra.es/economia/2009/0511/actualidad/trichet-economia-mejora.aspx> , 26/05/09, 11:00 hrs

La confianza del consumidor aumenta en Estados Unidos, Hoy digital,

<http://www.hoy.com.do/economia/2009/4/30/275817/La-confianza-del-consumidor-aumenta-en-Estados-Unidos>, 21/05/09, 13:45 hrs.

Los inversores alemanes ven una recuperación económica a finales de año; el Economista,

<http://www.economista.es/economia/noticias/1332868/06/09/Los-inversores-alemanes-ven-una-recuperacion-economica-a-finales-de-año.html>, 18/06/09, 22.00 hrs.

La crisis sigue golpeando en Chile la venta de autos nuevos;

<http://www.elmostrador.cl/index.php?noticias/articulo/la-crisis-sigue-golpeando-en-chile-la-venta-de-autos-nuevos/>; 21/05/09, 12:03 hrs.

La crisis económica castiga al turismo en Europa, AFP,

<http://www.google.com/hostednews/afp/article/ALeqM5jT34E7r2n1rUydgEcKMsyM3ovjDA?index=0>
25/04/09 20:00hrs

Las Bolsas del mundo cayeron debido a dudas sobre una recuperación económica; La Nación;

http://www.lanacion.com.py/noticias_um-252731.htm , 25/06/09 22.46 hrs

La empresa, PescaChile S.A.; Pescachile.cl; <http://www.pescachile.cl/espanol/empresa-1.htm>, 01/07/09, 15.25 hrs.

Methanex en Chile, Methanex.com;<http://www.methanex.cl/compania.html>; 01/07/09, 10:50 hrs.

Misión Ministerio de economía, Blog de la SEREMI de economía de Magallanes,

economiamagallanes.blogspot.com 28/03/2009, 15.30hrs

Mejora la economía, cae el dólar; Terra Magazine,

<http://www.ar.terra.com/terramagazine/interna/0,,EI8864-OI3799563,00.html> 15/06/09, 12:21 hrs

Mejoran las expectativas de los chilenos; Latinforme; <http://www.latinforme.com/articles/mejoran-las-expectativas-de-los-chilenos/7835>;

20/05/09, 10:19 hrs.

Nuevas medidas para fortalecer el empleo; CNN Chile; <http://cnnchile.cl/economia/2009/05/07/entienda-cuales-son-las-seis-nuevas-medidas-para-fortalecer-el-empleo/>

10/05/09, 12: 22 hrs.

Nuevo Casino en Punta Arenas; Blog de Casinos; <http://www.blogdecasinos.com/2009/03/16/nuevo-casino-en-punta-arenas/>;

03/07/09, 12: 09 hrs.

Organigrama de elaboración propia

OCDE ve mejora economía global en indicadores, Milenio.com,

<http://www.milenio.com/node/219273>, 26/05/09, 12:15 hrs.

Plan de rescate financiero de Estados Unidos de 2008, Wikipedia,

http://es.wikipedia.org/wiki/Plan_de_rescate_financiero_de_Estados_Unidos#Resumen, 20/04/09 14:00

Precio del cobre produce alarma en Chile; Prensa.com;

<http://mensual.prensa.com/mensual/contenido/2008/10/23/hoy/negocios/1565975.html>; 02/05/06 16:35 hrs.

Prevén recuperación económica europea en 2010; El informador,

<http://www.informador.com.mx/economia/2009/110589/6/preven-recuperacion-economica-europea-en-2010.htm> 15/06/09, 15:00 hrs.

Presidenta Bachelet se mostró optimista con respecto a la crisis; Casapiedra;

http://www.casapiedra.cl/prontus_casapiedra/site/artic/20090507/pags/20090507205811.html; 21/05/09, 14:09 hrs.

Premier dice que economía china está en momento crítico de recuperación; Patrimonio cultural y natural

de China; http://www.spanish.xinhuanet.com/spanish/2009-06/17/content_894698.htm , 22/06/09 , 11:22 hrs,

Quiebra la financiera hipotecaria First Magnus Financial, Admundo.com,
http://www.adnmundo.com/contenidos/economia/first_magnus_financial_eeeuu_quiebra_crisis_hipotecaria_ec220807.html, 21/04,2009, 14:40 hrs

Reino Unido propone una recuperación económica verde; Admundo,;
http://www.adnmundo.com/contenidos/ambiente/reino_unido_propone_recuperacion_economica_medio_ambiente_ma_080409.html , 20/06/09, 10:20 hrs

Región de Magallanes economía; Icarito;
http://www.icarito.cl/medio/articulo/0,0,38035857_372989339_1,00.html; 01/07/09, 10:15 hrs.

Reino Unido, crecimiento lento y recuperación hasta 2010; Terra noticias;
http://usa.invertia.com/noticias/noticia.aspx?idNoticia=200906151446_INF_503937&idtel=, 20/06/09, 10:12 hrs.

Región de Magallanes economía; Icarito;
http://www.icarito.cl/medio/articulo/0,0,38035857_372989339_1,00.html; 02/07/09, 10:02 hrs.

¿Se salva Chile de la crisis subprime? ; Revista Capital;
http://www.capital.cl/index.php?option=com_content&task=view&id=2666&Itemid=56 ; 02/05/09 14:55 hrs

Sector inmobiliario ve lejos la recuperación; CNN Chile economía;
<http://www.cnnchile.com/economia/2009/04/29/sector-inmobiliario-ve-lejos-la-recuperacion/> , 08/05/09, 11:25 hrs

Viaje a la crisis económica en Europa, eltiempo.com, http://www.eltiempo.com/mundo/europa/home/viaje-a-la-crisis-economica-en-europa_4816773-1 21/04/09 14.00 hrs¹ Visita a la Zona Franca; WelcomeChile;
<http://www.welcomechile.com/puntaarenas/zona-franca-punta-arenas.html>; 02/07/09, 11:03 hrs.

XII Región de Magallanes y Antártica chilena; Wikipedia;
http://es.wikipedia.org/wiki/XII_Regi%C3%B3n_de_Magallanes_y_de_la_Ant%C3%A1rtica_Chilena;
01/07/09, 11:17 hrs

2008 fue un buen periodo para el sector automotriz; El Mercurio de Valparaíso;
http://www.mercuriovalpo.cl/prontus4_noticias/site/artic/20081221/pags/20081221000409.html;
03/05/09, 17:03 hrs.

ANEXO 1

Resumen ejecutivo de Levantamiento de Información de la Situación de las Empresas Magallánicas en el marco de la Crisis Económica.

Antecedentes:

En cumplimiento a las instrucciones emanadas del Gabinete Regional del mes de enero de 2009, la Seremi de Economía con el apoyo de la Seremi del Trabajo desarrolló un análisis de la percepción de la crisis económica internacional desde la perspectiva de las empresas. Para ese fin se ha dispuesto de una profesional en práctica que hizo un trabajo basado en entrevistas personales con las gerencias de las más importantes empresas de la región, considerando el número de contrataciones y exceptuando de ella a las empresas del Estado y las de servicio públicos que no aparecen con posibilidad de disminuir el nivel de empleo.

Metodología:

El trabajo tuvo como objetivo a 12 empresas de la Provincia de Tierra del Fuego y 44 de la Provincia de Magallanes. Estas representan el 80 % del total de las empresas de la región, con un monto de inversión de entre 400 y 21.000 millones de pesos.

Las empresas entrevistadas mantienen entre 21 y 1000 empleados, sumando en conjunto una fuerza laboras de 5.292 puestos de trabajo, hubo algunas que se negaron a entregar datos teniendo en cuenta que corresponden a cadenas nacionales y otras del retail que están cambiando de administración y que aún no han realizado una ponderación económica de su situación.

No hubo capacidad económica de poder realizar el levantamiento en la Provincia de Última Esperanza y tampoco al sector Pymes.

A todas las empresas se les entregó un informe con el paquete de medidas del Gobierno en torno a la crisis y a los exportadores un CD conteniendo la información de las barreras al comercio exterior actualizados por el Departamento de Comercio Exterior del Ministerio de Economía.

Los segmentos de las empresas fue muestral de los distintos rubros, por lo que la proyección extendida a las demás permite un alto grado de certeza a las conclusiones que se habrán de formular.

El número de trabajadores de las empresas que abarcan el presente análisis representan un alto porcentaje de las que están actualmente con empleo, por lo que, conforme a las proyecciones es posible aplicar una proyección extendida a los respectivos rubros.-

La recopilación de la información fue levantada conforme a una matriz que contempló diversos aspectos para poder lograr la sistematización final que sirvieron para las tablas que permiten entender mejor las conclusiones.

Resultados globales más importantes:

Empresas de Punta Arenas. De 44 empresas se entrevistaron a 28.-

1.- En cuanto a crecimiento y expansión de la empresa, un 55 % se mantendrá en sus niveles actuales de crecimiento, notándose una expansión en un 33 % de ellas.

2.- 66 % de las empresas consideran que habrá una disminución en sus ventas. 20 % considera que no tendrá ese efecto.

3.- 75 % de las empresas (representativas de un total de 3.883 trabajadores) mantendrán sus fuentes de empleo, mientras que sólo un 15 % manifestó su intención de rebajar puestos de trabajo.

Empresas de Porvenir. De 12 empresas se entrevistaron a 10.

1.- En cuanto a crecimiento y expansión de la empresa, un 60 % se mantendrá en sus niveles actuales de crecimiento, notándose una expansión en un 10 % de ellas. Sólo una vislumbró un decrecimiento.

2.- 60 % de las empresas consideran que habrá una disminución en sus ventas. 30 % considera que no tendrá ese efecto. Un 10 % considera que disminuirá los precios de venta de los productos.

3.- 50 % de las empresas (representativas de un total de 734 trabajadores) mantendrán sus fuentes de empleo, mientras que sólo un 10 % manifestó su intención de rebajar puestos de trabajo. La diferencia no tiene la información o no lo tiene evaluado.

Resultados particulares destacables:

1.- En el rubro supermercados o distribución de alimentos, la tendencia es a un aumento de inversión y de las ventas, lo que se estima por el aumento de remuneraciones de las fuerzas armadas que participan en alto grado de la economía regional.

2.- En el tema exportación se podrá ver una merma de las ventas por menor demanda lo que podría incidir en el resultado final de las contrataciones del personal, sólo que es una situación esperable, pero no cuantificable aún.

Conclusiones:

El trabajo realizado ha permitido catastrar el estado actual y la percepción ante la crisis de las empresas de la región. Un alto porcentaje de ellas manifiesta su percepción de que no habrá afectación a los niveles de empleo. Esta afirmación, nacida de las gerencias de las mismas, permite soslayar un compromiso solidario con sus trabajadores.

Las empresas aún perciben lejanos los efectos que se vislumbran de la crisis económica internacional y mantienen un convencimiento de que Magallanes está mejor preparada que otras regiones del país para hacerle frente, más aún cuando por dos años se ha mantenido un bajísimo índice de desempleo.

ANEXO 2

Resumen de empresas versus número de trabajadores expuestos a la situación de despido.

Universo Total empresas encuestadas entre Punta Arenas y Porvenir: 38

Punta Arenas 28

Porvenir 10

Punta Arenas:

Total de trabajadores empresas encuestadas Punta Arenas: 4558

De las 28 empresas encuestadas 16 no despedirán gente y 5 no lo saben con certeza, esto significa que estas 21 empresas, que representan un 85% del total, mantendrán su fuerza laboral de 3883 trabajadores, un 75% del total de trabajadores.

De las empresas que mantendrán su fuerza laboral, un 60% son las que tienen el mayor número de empleados promedio, en total 2310 trabajadores en un rango de entre 400 y 780 trabajadores.

Porvenir:

Total de trabajadores empresas encuestadas porvenir: 734

De las 10 empresas encuestadas 5 no despedirán gente y 1 no lo sabe con certeza, esto significa que estas 6 empresas, que representan el 60% del total, mantendrán su fuerza laboral de 374 trabajadores, un 60% del total de trabajadores.

De las empresas que mantendrán su fuerza laboral, un 63% son las que tienen el mayor número de empleados promedio, en total 235 trabajadores.

Punta Arenas y Porvenir

Total de trabajadores entre ambas ciudades: 5292

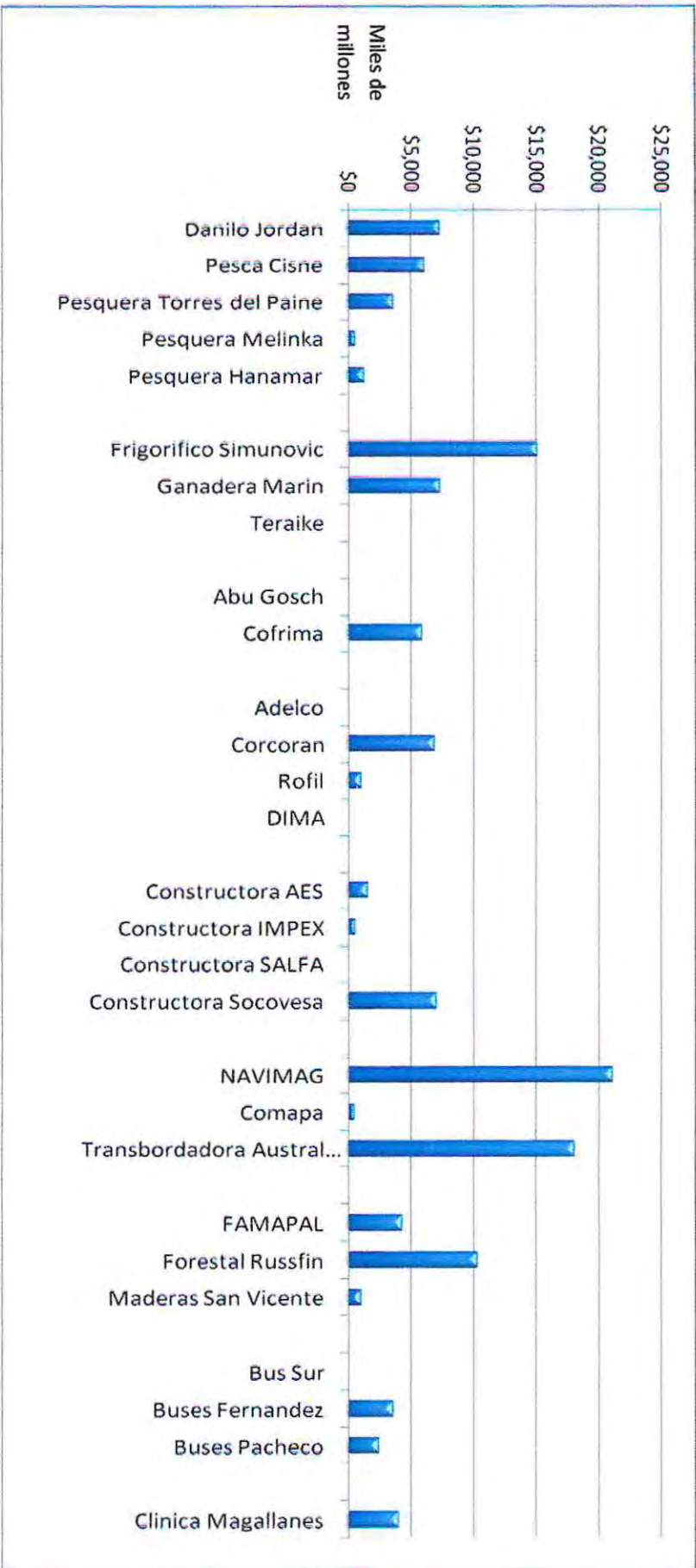
Del total de 38 empresas encuestadas, un 71%, o sea 27 empresas, mantendrán su fuerza laboral de 4033 trabajadores, lo que a su vez representaría un 76% del total.

Del total de las empresas que mantendrán su fuerza laboral, un 63% son las que tienen el mayor número de empleados promedio, en total 2545 trabajadores.

ANEXO 3: ANALISIS EN GRAFICOS DEL TRABAJO REALIZADO

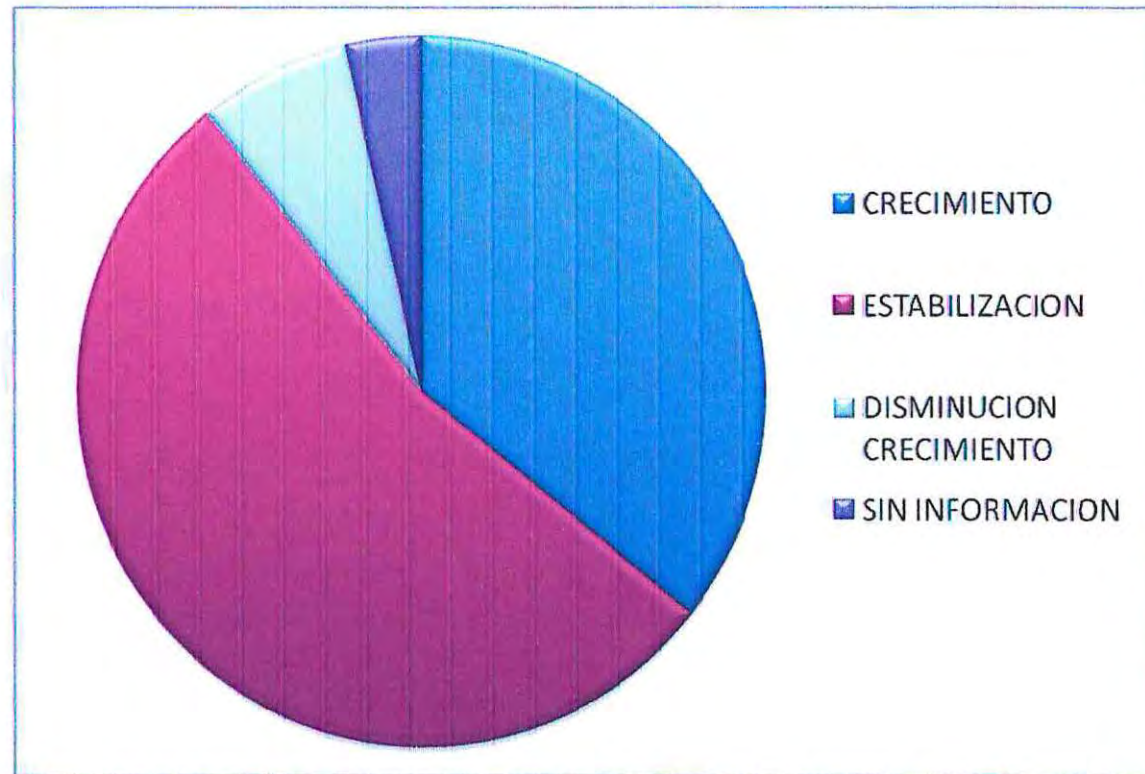
PUNTA ARENAS

MONTO INVERSION GLOBAL



Empresas que no otorgaron el dato: TERAIKE, ABU-GOSCH, SALFA, DIMA, BUS SUR.

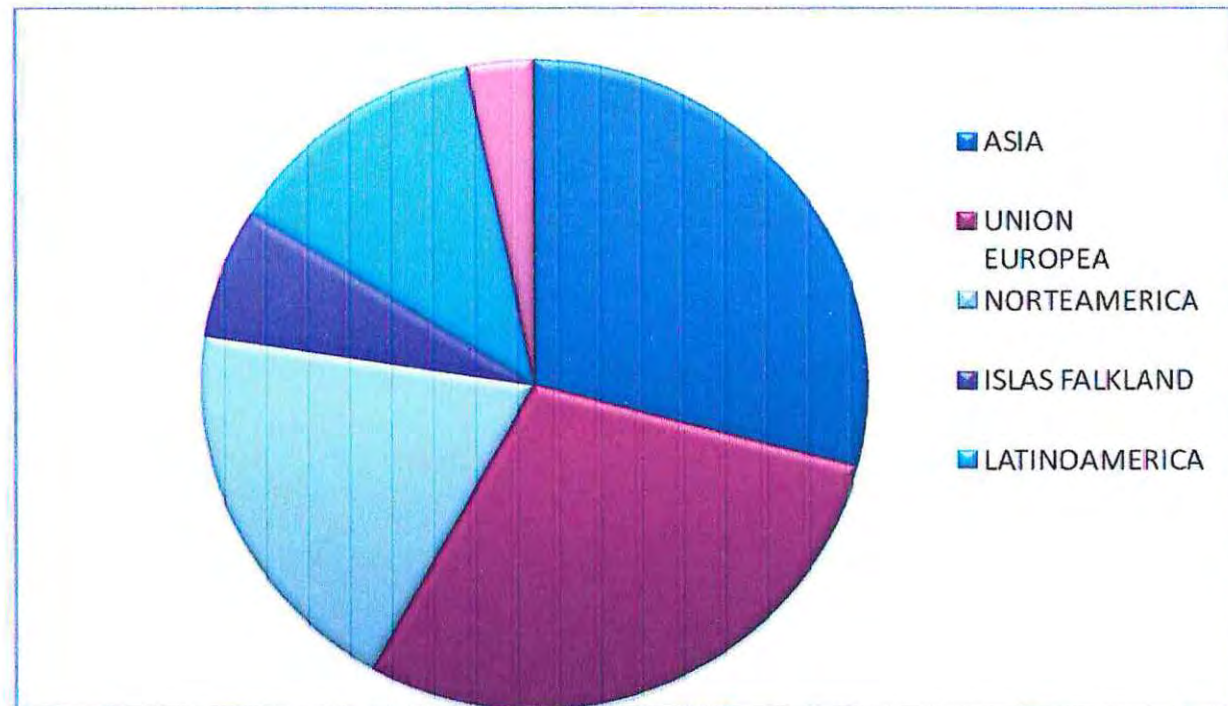
PROYECCIONES DE CRECIMIENTO



CRECIMIENTO	10
ESTABILIZACION	15
DISMINUCION CRECIMIENTO	2
SIN INFORMACION	1

Empresa que no otorgo el dato. Supermercados ABU-GOSCH

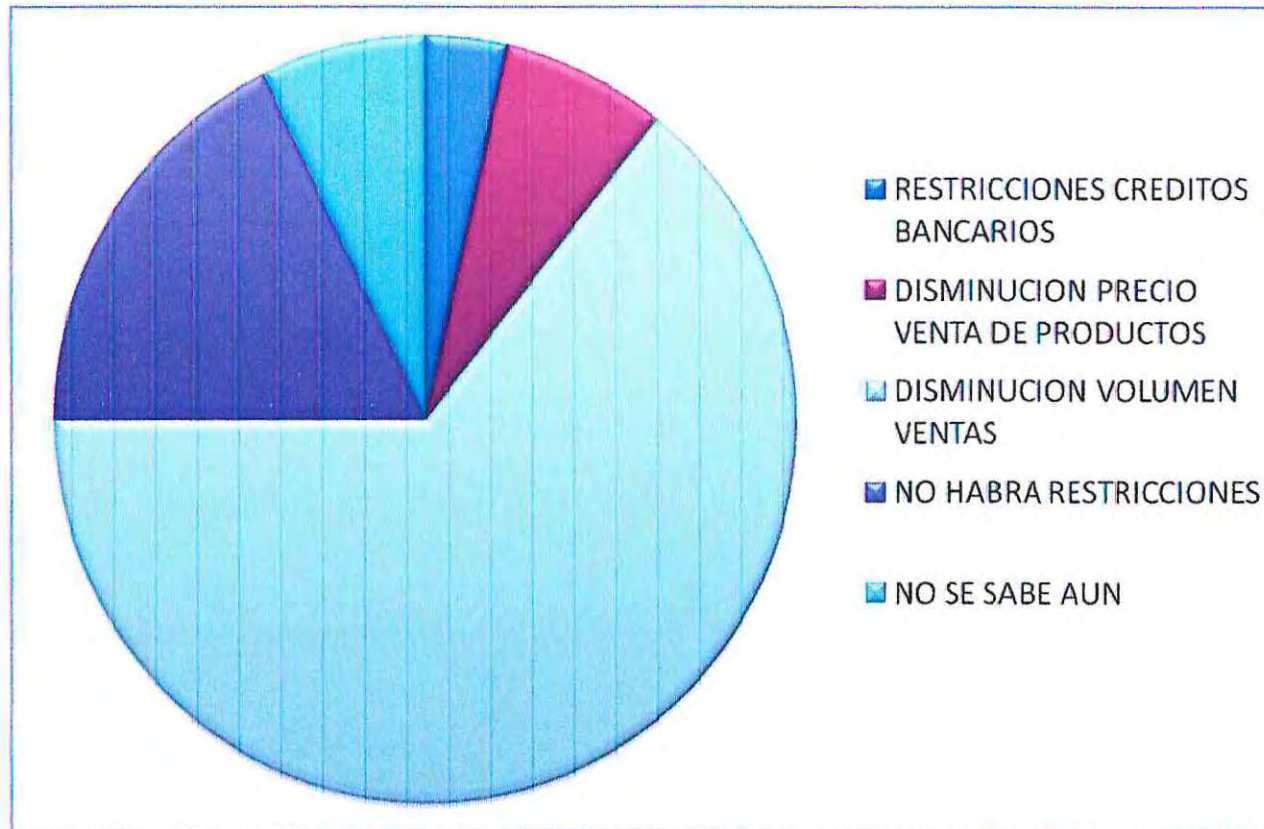
MERCADOS EXTRANJEROS



ASIA	9
UNION EUROPEA	9
NORTEAMERICA	6
ISLAS FALKLAND	2
LATINOAMERICA	4
AFRICA	1

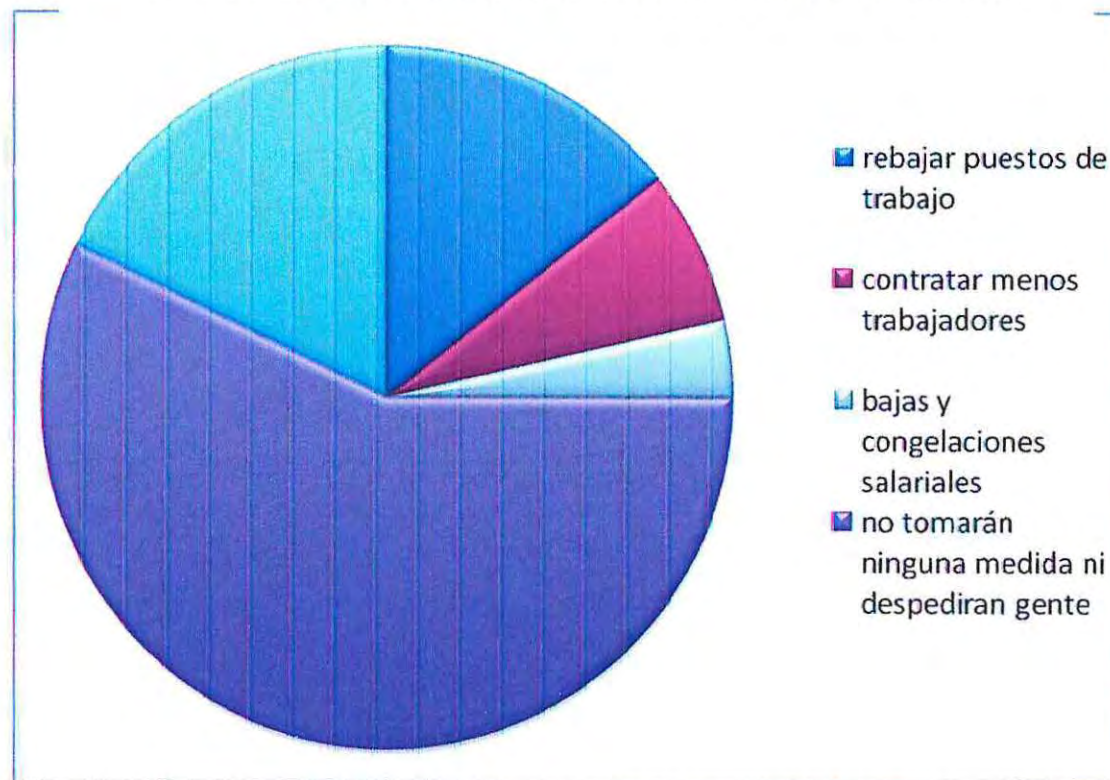
Total empresas exportadoras: 13

RESTRICCIONES POR LA CRISIS



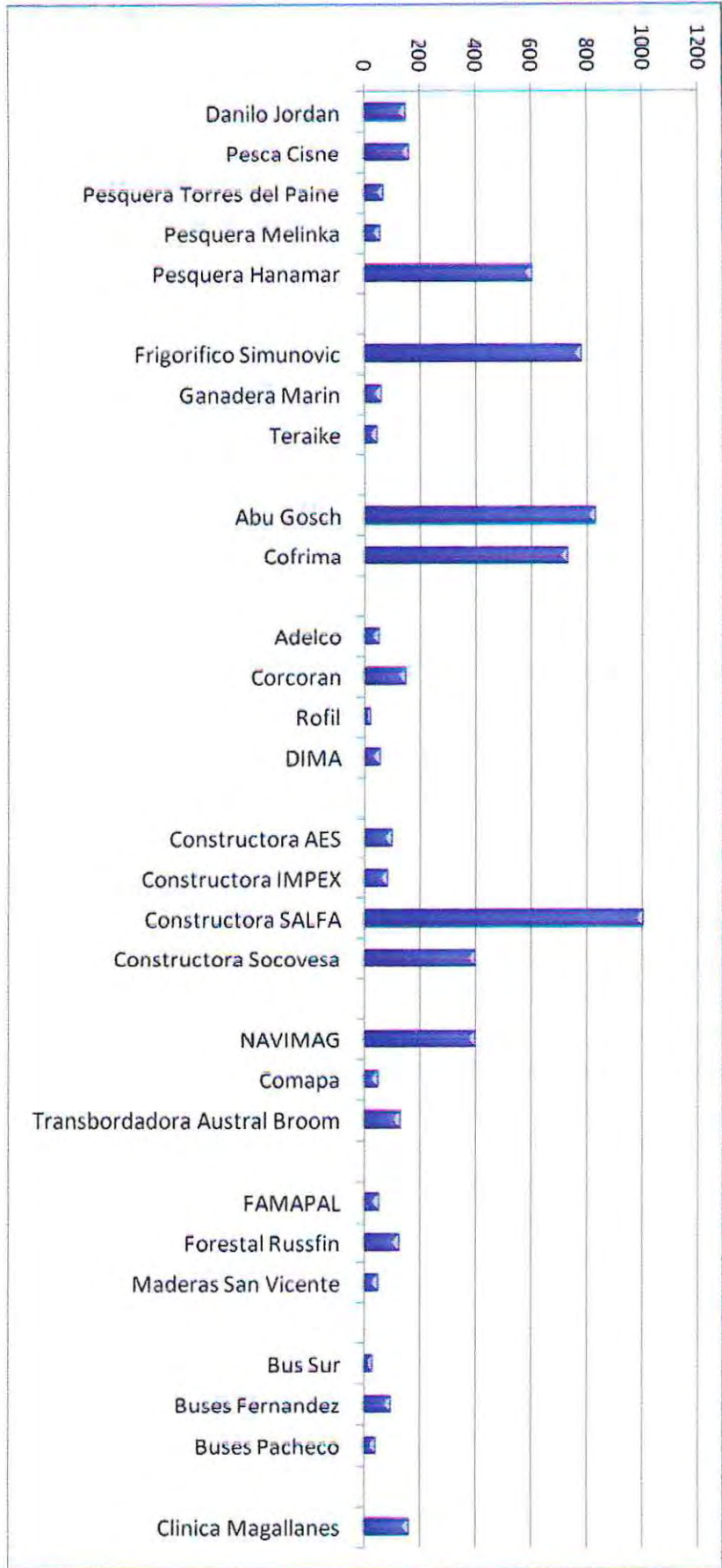
RESTRICCIONES CREDITOS BANCARIOS	1
DISMINUCION PRECIO VENTA DE PRODUCTOS	2
DISMINUCION VOLUMEN VENTAS	18
NO HABRA RESTRICCIONES	5
NO SE SABE AUN	2

SITUACION TRABAJADORES CON LA CRISIS

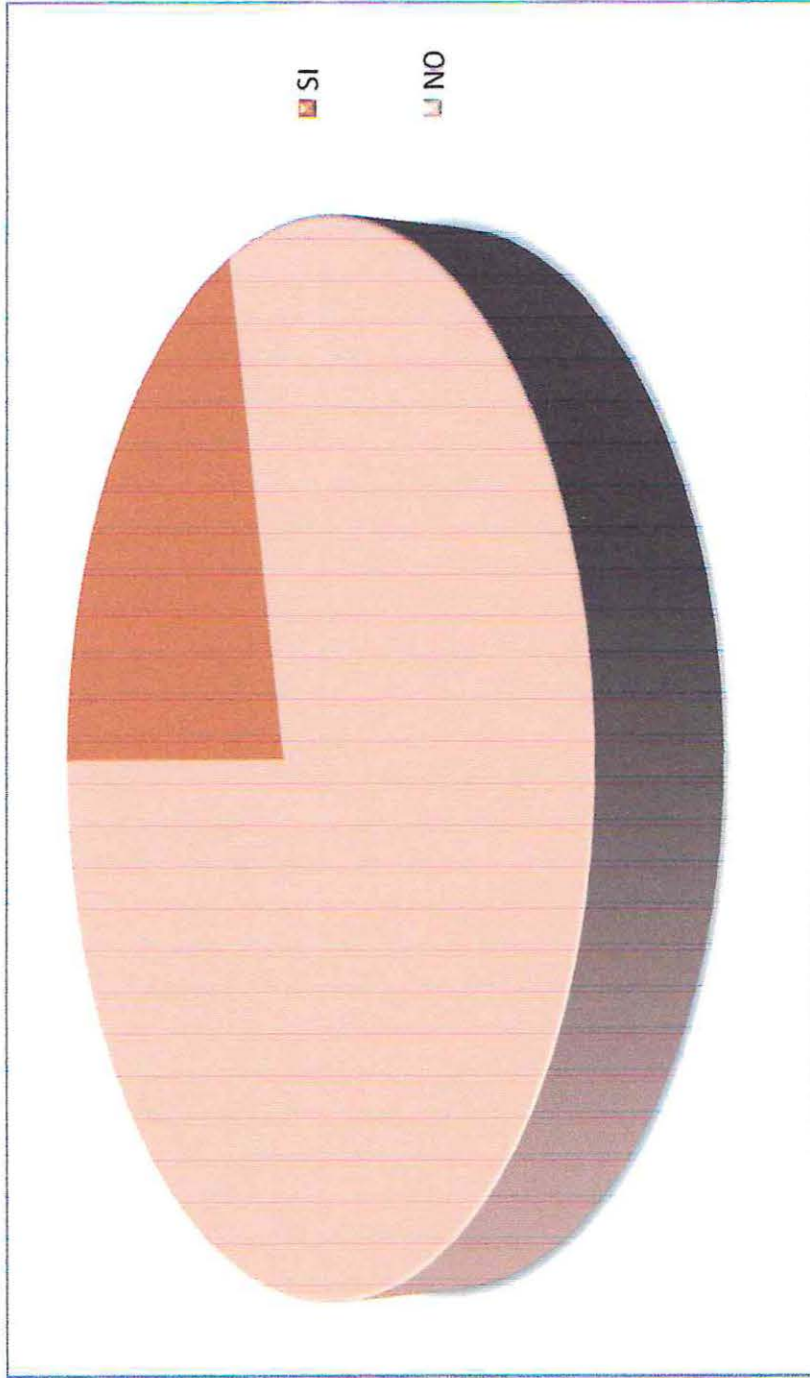


rebajar puestos de trabajo	4
contratar menos trabajadores	2
bajas y congelaciones salariales	1
no tomarán ninguna medida ni despedirán gente	16
no se sabe con certeza aun	5

NUMERO DE EMPLEADOS




SINDICATOS



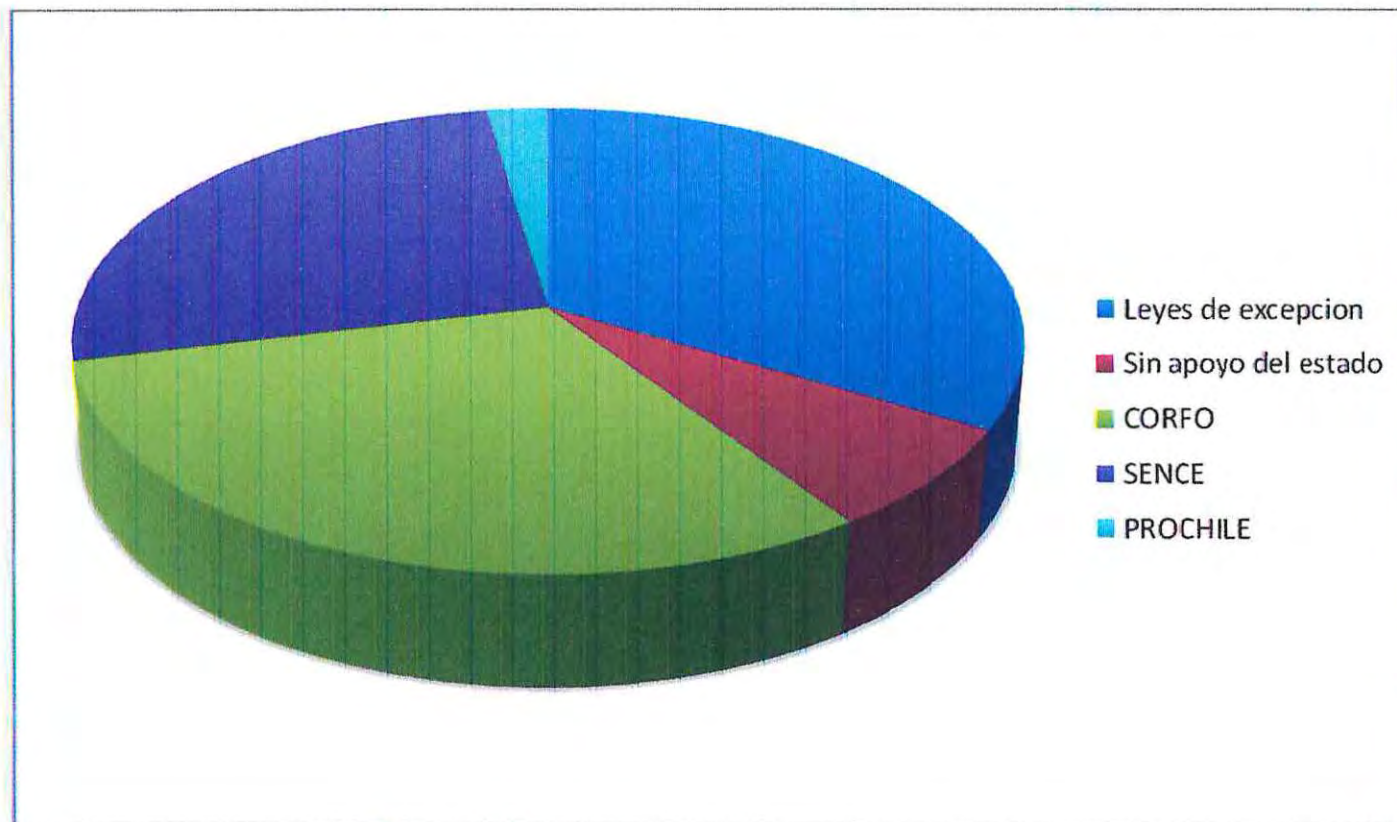
SI	6
NO	22

COMITÉ PARITARIO



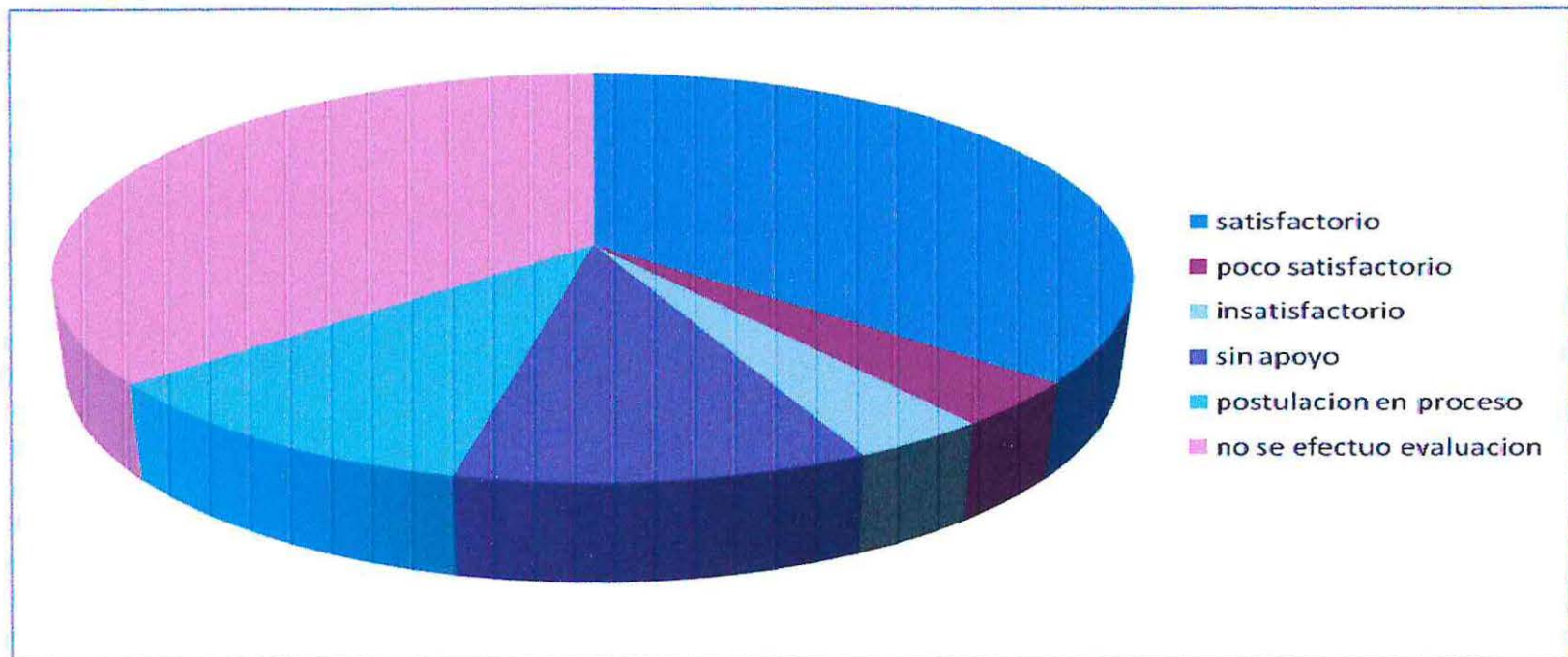
SI	22
NO	5
en formación	1

APOYO DEL ESTADO Y RED DE FOMENTO



Leyes de excepción	14
Sin apoyo del estado	3
CORFO	13
SENCE	11
PROCHILE	1

EVALUACION DEL APOYO DEL ESTADO Y RED DE FOMENTO



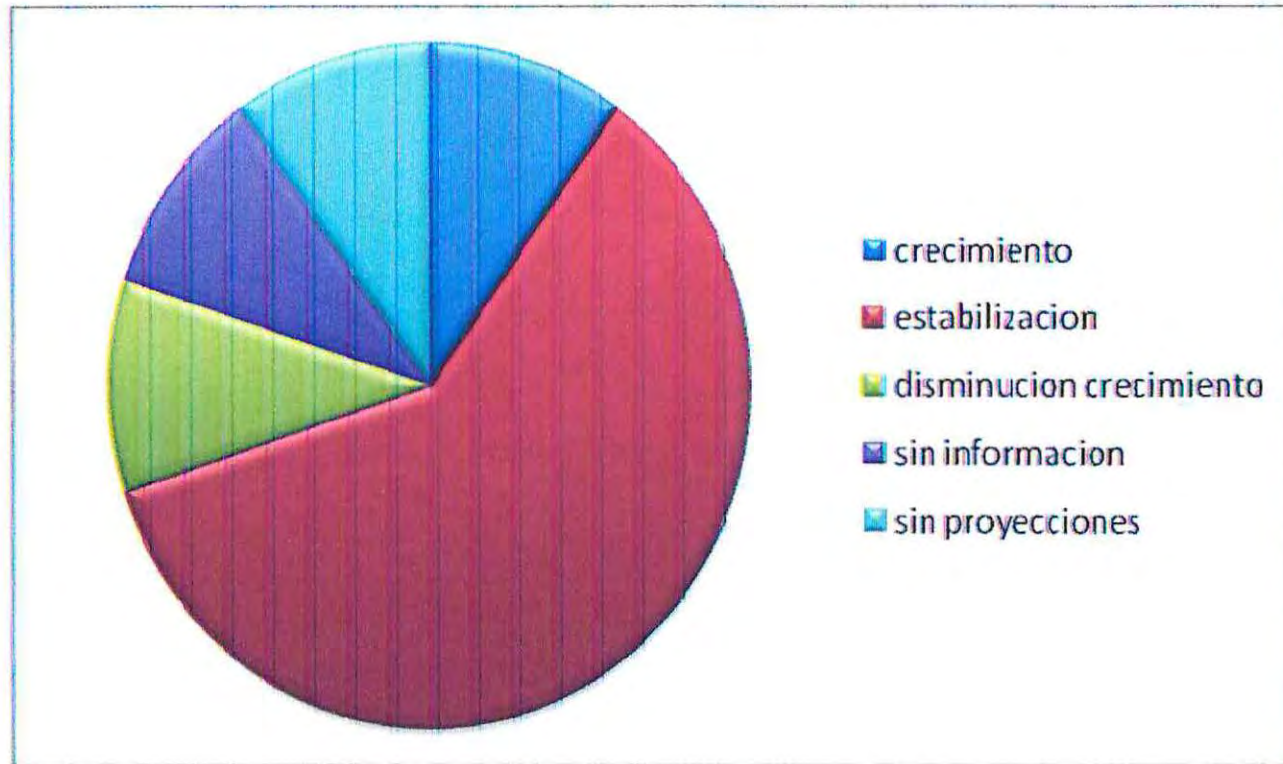
satisfactorio	10
poco satisfactorio	1
insatisfactorio	1
sin apoyo	3
postulación en proceso	3
no se efectuó evaluación	10

PORVENIR

MONTO INVERSION GLOBAL



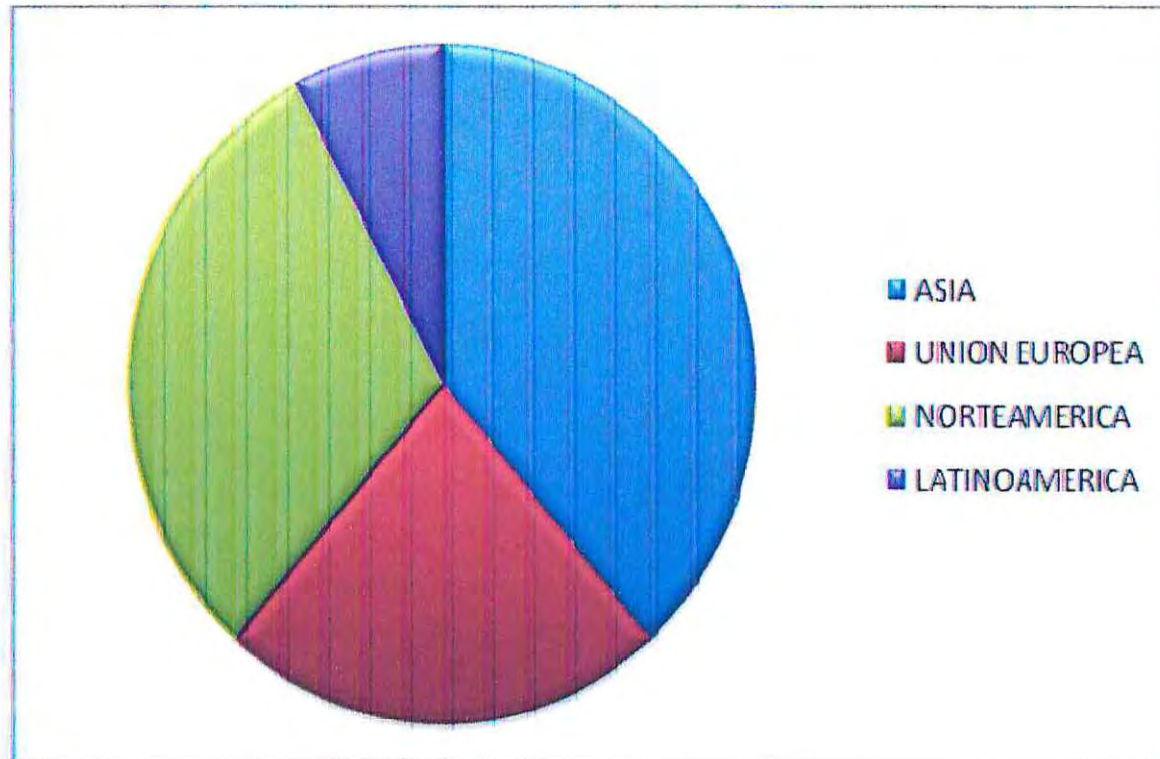
CRECIMIENTO O ESTABILIZACION



crecimiento	1
estabilización	6
disminución crecimiento	1
sin información	1
sin proyecciones	1

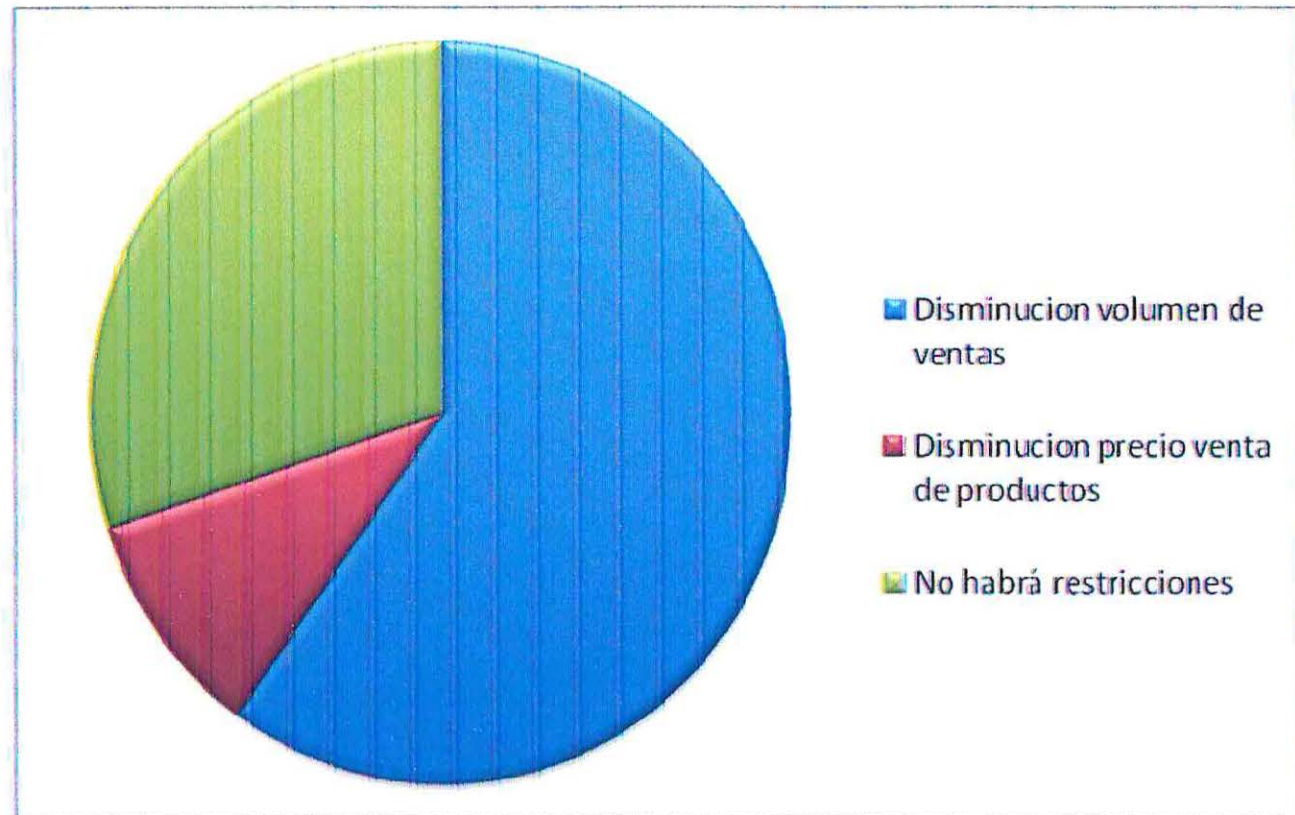
MERCADO EXTRANJERO

6 empresas exportadoras



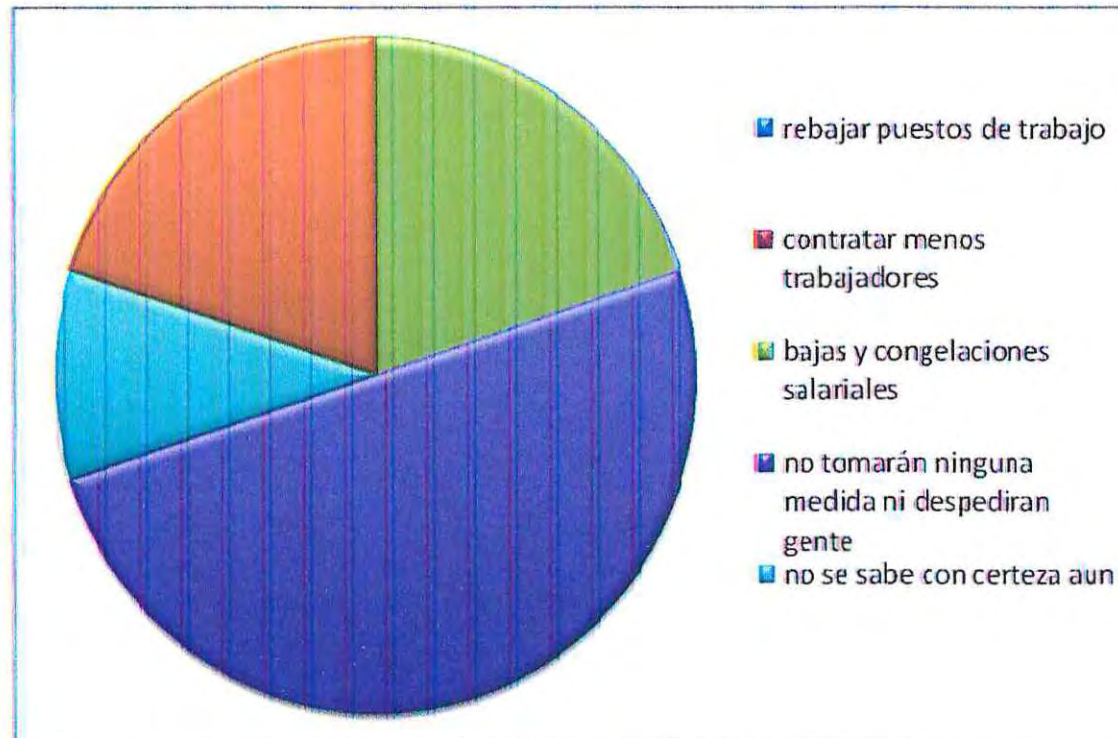
ASIA	5
UNION EUROPEA	3
NORTEAMERICA	4
LATINOAMERICA	1

RESTRICCIONES POR LA CRISIS



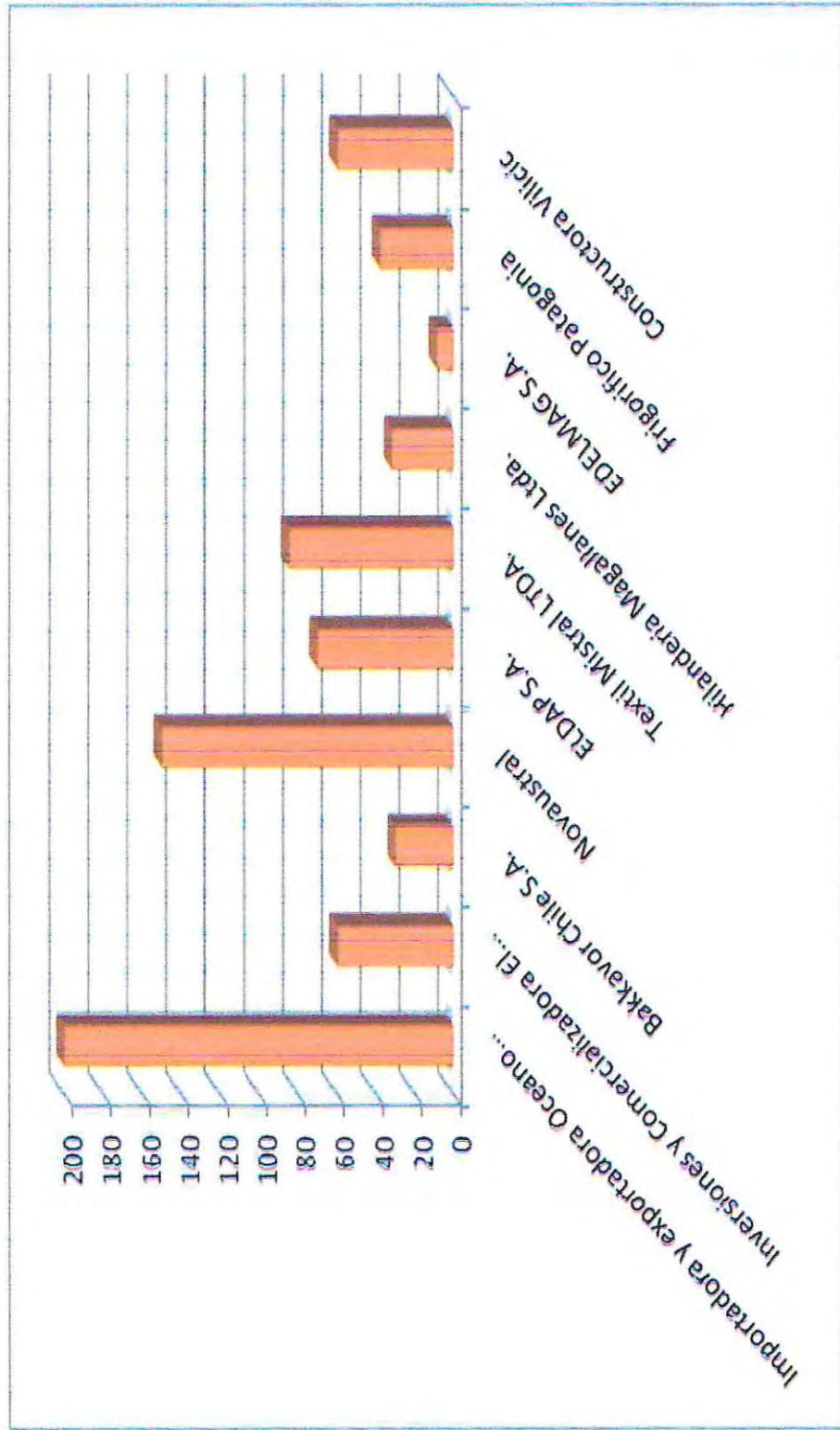
Disminución volumen de ventas	6
Disminución precio venta de productos	1
No habrá restricciones	3

SITUACION TRABAJADORES CON LA CRISIS




rebajar puestos de trabajo	1
contratar menos trabajadores	1
bajas y congelaciones salariales	0
no tomarán ninguna medida ni despedirán gente	5
no se sabe con certeza aun	1
sin información	2

NUMERO DE EMPLEADOS




SINDICATOS

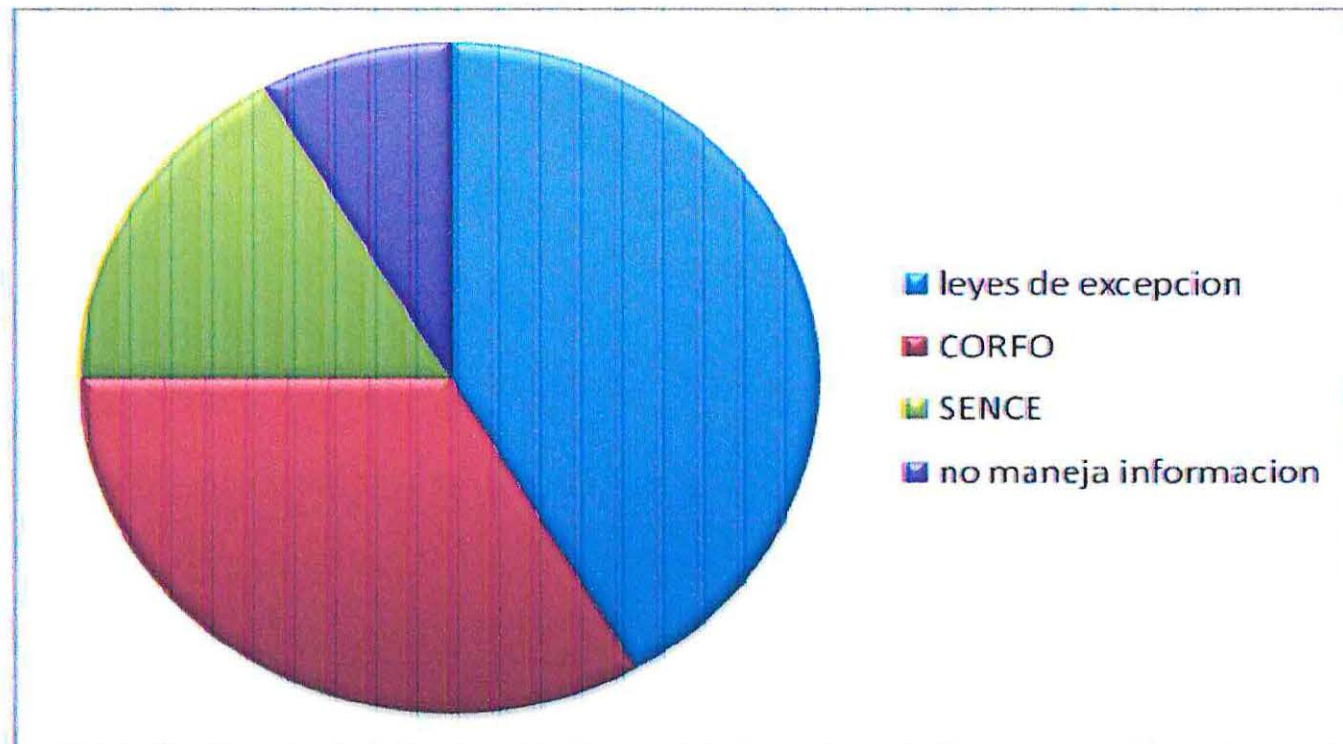


SI	NO
8	2

COMITÉ PARITARIO

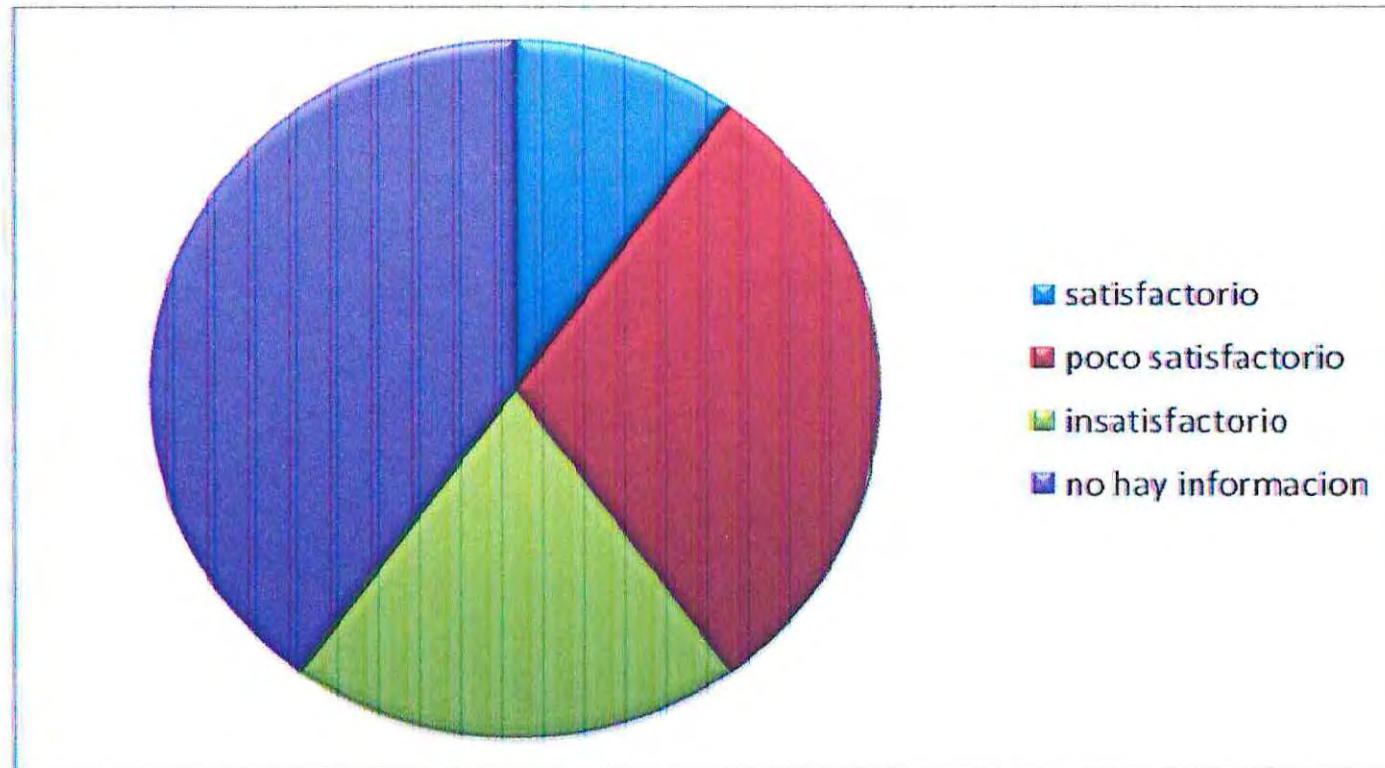


APOYO DEL ESTADO Y RED DE FOMENTO



leyes de excepción	5
CORFO	4
SENCE	2
no maneja información	1

EVALUACION DEL APOYO ESTADO Y RED DE FOMENTO



satisfactorio	1
poco satisfactorio	3
insatisfactorio	2
no hay información	4

**ANEXO 4: ANALISIS EN TABLAS
PUNTA ARENAS**

MONTO DE INVERSION GLOBAL (millones de pesos)	
1 Danilo Jordan	\$7.200
2 Pesca Cisne	\$6.000
3 Pesquera Torres del Paine	\$3.500
4 Pesquera Melinka	\$500
5 Pesquera Hanamar	\$1.200
6 Frigorifico Simunovic	\$15.000
7 Ganadera Marin	\$7.200

CRECIMIENTO O ESTABILIZACION	
1 Danilo Jordan	estabilizacion
2 Pesca Cisne	estabilizacion
3 Pesquera Torres del Paine	estabilizacion
4 Pesquera Melinka	estabilizacion
5 Pesquera Hanamar	estabilizacion
6 Frigorifico Simunovic	crecimiento ventas 20% hasta 2010
7 Ganadera Marin	crecimiento

8	Teraike	
9	Abu Gosch	
10	Cofrima	\$5.815
11	Adelco	
12	Corcoran	\$6.887
13	Rofil	\$1.000
14	DIMA	
15	Constructora AES	\$1.500
16	Constructora IMPEX	\$500
17	Constructora SALFA	
18	Constructora Socovesa	\$7.000

8	Teraike	estabilizacion
9	Abu Gosch	
10	Cofrima	crecer 12%
11	Adelco	crecer 7%
12	Corcoran	crecer 3%
13	Rofil	crecer 12%
14	DIMA	disminucion crecimiento en 7%
15	Constructora AES	estabilizacion
16	Constructora IMPEX	estabilizacion
17	Constructora SALFA	estabilizacion
18	Constructora Socovesa	crecimiento

19	NAVIMAG	\$21.000
20	Comapa	\$400
21	Transbordadora Austral Broom	\$18.000
22	FAMAPAL	\$4.200
23	Forestal Russfin	\$10.200
24	Maderas San Vicente	\$1.000
25	Bus Sur	
26	Buses Fernandez	\$3.500
27	Buses Pacheco	\$2.400
28	Clinica Magallanes	\$4.000

19	NAVIMAG	crecimiento
20	Comapa	estabilizacion
21	Transbordadora Austral Broom	disminucion crec 25%
22	FAMAPAL	estabilizacion
23	Forestal Russfin	estabilizacion
24	Maderas San Vicente	estabilizacion
25	Bus Sur	crecimiento
26	Buses Fernandez	estabilizacion
27	Buses Pacheco	estabilizacion
28	Clinica Magallanes	crecimiento

MERCADO EXTRANJERO	
Danilo Jordan	Holanda, China, Taiwan
Pesca Cisne	EE.UU. Japón, España, Corea, Singapur, Canadá.
Pesquera Torres del Paine	EE.UU., Taiwán, Europa
Pesquera Melinka	EE.UU., Europa, Asia, Taiwán, Alemania.
Pesquera Hanamar	Japon
Frigorifico Simunovic	Union Europea, Asia, EE.UU., México,
Ganadera Marin	Union Europea, China, Japon

RESTRICCIONES POR LA CRISIS	
Danilo Jordan	restricciones al credito bancario
Pesca Cisne	disminucion precio de venta
Pesquera Torres del Paine	restriccion de consumo de productos suntuarios
Pesquera Melinka	disminucion ventas
Pesquera Hanamar	disminucion del consumo de erizo
Frigorifico Simunovic	disminucion consumo cueros y lanares
Ganadera Marin	no habran restricciones

Teraike	China, Union europea, Mexico, Israel
Abu Gosch	
Cofrima	
Adelco	Islas Falkland
Corcoran	Islas Falkland
Rofil	
DIMA	
Constructora AES	
Constructora IMPEX	
Constructora SALFA	
Constructora Socovesa	

Teraike	disminucion precio de venta
Abu Gosch	
Cofrima	no habrá restricciones
Adelco	no habra restricciones
Corcoran	no habra restricciones
Rofil	disminucion demanda de productos
DIMA	posible disminucion ventas
Constructora AES	no seguir invirtiendo, paro construccion de casas
Constructora IMPEX	restriccion en el presupuesto fiscal, menos licitaciones
Constructora SALFA	limitacion de proyectos inmobiliarios
Constructora Socovesa	no habran restricciones

NAVIMAG	
Comapa	
Transbordadora Austral Broom	Argentina
FAMAPAL	EE.UU., España y Argentina.
Forestal Russfin	EE. UU., Europa y Asia.
Maderas San Vicente	
Bus Sur	
Buses Fernandez	
Buses Pacheco	
Clinica Magallanes	

NAVIMAG	baja del consumo
Comapa	disminucion del crecimiento entre 10 y 25%
Transbordadora Austral Broom	disminucion del crecimiento en un 25%
FAMAPAL	disminucion demanda de productos en mercado extranjero
Forestal Russfin	baja en la demanda y restricciones al acceso a créditos y capital de trabajo.
Maderas San Vicente	disminucion demanda
Bus Sur	puede haber disminucion de la dda, no se sabe bien aun
Buses Fernandez	todo depende del turismo y flujo con Natales
Buses Pacheco	restriccion de inversion en un bus
Clinica Magallanes	disminucion de atenciones a turistas nacionales y extranjeros

SITUACION TRABAJADORES CON LA CRISIS	
Danilo Jordan	No habrán alzas de sueldos, se rebajarán puestos de trabajo.
Pesca Cisne	no se contemplan bajas ni congelaciones salariales
Pesquera Torres del Paine	Por ahora no se pretende despedir gente, se verá con el tiempo, todo depende de la demanda
Pesquera Melinka	Puede haber una reducción de personal, todo depende de la cantidad de producto que llegue y el interés por comprar
Pesquera Hanamar	van a disminuir a 400 (esto era antes de que se clausurara y por ende ahora estan sin trabajo todos sus empleados)
Frigorifico Simunovic	Hasta ahora no está considerado el modificar la cantidad de personal contratado.
Ganadera Marin	No se verán afectados. Se optimizará recursos para operar de manera mas eficiente.

NUMERO DE EMPLEADOS	
Danilo Jordan	150
Pesca Cisne	160
Pesquera Torres del Paine	70
Pesquera Melinka	55
Pesquera Hanamar	600
Frigorifico Simunovic	780
Ganadera Marin	60

Teraike	No tienen presupuestado disminuir personal. Se aumentaron los sueldos a principios de año, están trabajando con lo justo.
Abu Gosch	lo maneja la empresa que comprara el supermercado
Cofrima	No debiera afectar, no hay plan de despidos, pero los que renuncian no se reemplazan, hay rotación. Optimizan.
Adelco	no hay planes de reduccion de personal.
Corcoran	No se despedirá gente, se tomarán medidas como optimizar recursos, la gente que renuncia no se reemplaza.
Rofil	no afectará, no hay planes de despido.
DIMA	mantener el personal actual
Constructora AES	disminuir a 20 o 30, no podrán mantenerlos por falta de capital
Constructora IMPEX	habrán menos contrataciones
Constructora SALFA	se contratará menos gente, pero otros proyectos como por ejemplo la remodelacion de la Zona Franca palearán la menor contratación
Constructora Socovesa	no se verán afectados

Teraike	44
Abu Gosch	830
Cofrima	730
Adelco	53
Corcoran	150
Rofil	21
DIMA	55
Constructora AES	100
Constructora IMPEX	85
Constructora SALFA	1000
Constructora Socovesa	400

NAVIMAG	no afectará ni tomarán medidas
Comapa	No toman medidas para despedir gente.
Transbordadora Austral Broom	sólo habrá bajas de sueldo por renta variable.
FAMAPAL	piensan reducir personal a 30
Forestal Russfin	No está presupuestado despedir gente
Maderas San Vicente	no se sabe aún si se despedirá gente, se está evaluando mes a mes.
Bus Sur	no afectará ni toman medidas.
Buses Fernandez	no se sabe aún, todo depende del flujo del turismo, pero no debiera afectar
Buses Pacheco	no se espera tomar medidas de despido.
Clinica Magallanes	No los afectará en una manera significativa.

NAVIMAG	400
Comapa	50
Transbordadora Austral Broom	130
FAMAPAL	53
Forestal Russfin	125
Maderas San Vicente	50
Bus Sur	30
Buses Fernandez	96
Buses Pacheco	40
Clinica Magallanes	160

SINDICATOS	
Danilo Jordan	
Pesca Cisne	sí
Pesquera Torres del Paine	no
Pesquera Melinka	no
Pesquera Hanamar	no
Frigorifico Simunovic	no
Ganadera Marin	no

COMITÉ PARITARIO	
Danilo Jordan	sí
Pesca Cisne	sí
Pesquera Torres del Paine	sí
Pesquera Melinka	sí
Pesquera Hanamar	sí
	sí
Frigorifico Simunovic	sí
Ganadera Marin	sí

Teraike	no
Abu Gosch	si
Cofrima	si
Adelco	no
Corcoran	no
Rofil	no
DIMA	no
Constructora AES	no
Constructora IMPEX	no
Constructora SALFA	no
Constructora Socovesa	no

Teraike	no
	sí
Abu Gosch	sí
Cofrima	sí
Adelco	sí
Corcoran	sí
Rofil	no
DIMA	sí
Constructora AES	no, por cantidad de personal
Constructora IMPEX	no
Constructora SALFA	sí
Constructora Socovesa	sí

NAVIMAG	no
Comapa	no
Transbordadora Austral Broom	no
FAMAPAL	si
Forestal Russfin	si
Maderas San Vicente	no
Bus Sur	no
Buses Fernandez	no
Buses Pacheco	no
Clinica Magallanes	si

NAVIMAG	si
Comapa	si
Transbordadora Austral Broom	no, por cantidad de personal
FAMAPAL	si
Forestal Russfin	si
Maderas San Vicente	si
Bus Sur	si
Buses Fernandez	en formacion
Buses Pacheco	si
Clinica Magallanes	si

APOYO DEL ESTADO Y RED DE FOMENTO	
Danilo Jordan	DL 889, CORFO, PROCHILE
Pesca Cisne	NO
Pesquera Torres del Paine	DL 889. DL 15 para Productos marinos Puerto Williams, empresa perteneciente a Pesquera Torres del Paine. CORFO
Pesquera Melinka	DL 889, CORFO
Pesquera Hanamar	DFL 15 y tenían la Ley navarino hace 3 años, CORFO
Frigorifico Simunovic	SENCE
Ganadera Marin	CORFO, SENCE

EVALUACION APOYO DEL ESTADO Y RED DE FOMENTO	
Danilo Jordan	satisfactorio
Pesca Cisne	
Pesquera Torres del Paine	
Pesquera Melinka	satisfactorio
Pesquera Hanamar	satisfactorio
Frigorifico Simunovic	
Ganadera Marin	satisfactorio

Teraike	Leyes de excepcion y SENCE
Abu Gosch	NO
Cofrima	DL 889, SENCE, CORFO.
Adelco	DL 889, SENCE
Corcoran	CORFO, SENCE
Rofil	CORFO, SENCE
DIMA	SENCE
Constructora AES	Postulando a un proyecto CORFO
Constructora IMPEX	DL889
Constructora SALFA	SENCE
Constructora Socovesa	Postulando a un proyecto CORFO

Teraike	satisfactorio
Abu Gosch	
Cofrima	satisfactorio
Adelco	satisfactorio
Corcoran	satisfactorio
Rofil	
DIMA	
Constructora AES	
Constructora IMPEX	
Constructora SALFA	satisfactorio
Constructora Socovesa	

NAVIMAG	Subsidio transporte maritimo por Secretaria de transportes
Comapa	SENCE
Transbordadora Austral Broom	Ley Austral, SENCE
FAMAPAL	NO
Forestal Russfin	CORFO
Maderas San Vicente	Leyes de excepcion para construccion, CORFO
Bus Sur	postulando al DL15
Buses Fernandez	DL 889, SENCE, CORFO.
Buses Pacheco	
	CORFO
Clinica Magallanes	Ley Austral, SENCE

NAVIMAG	
Comapa	
Transbordadora Austral Broom	satisfactorio
FAMAPAL	
Forestal Russfin	satisfactorio
Maderas San Vicente	satisfactorio
Bus Sur	
Buses Fernandez	poco satisfactorio
Buses Pacheco	insatisfactorio
Clinica Magallanes	satisfactorio

PORVENIR

MONTO DE INVERSION GLOBAL		CRECIMIENTO O ESTABILIZACION	
Importadora y exportadora Oceano Atlantico	sin datos	Importadora y exportadora Oceano Atlantico	estabilizacion
Inversiones y Comercializadora El Cañadón S.A.	\$180	Inversiones y Comercializadora El Cañadón S.A.	crecer
Bakkavor Chile S.A.	\$800	Bakkavor Chile S.A.	estabilizacion
Novaustral	\$600	Novaustral	estabilizacion
ELDAP S.A.	\$360	ELDAP S.A.	aun no se tienen
Textil Mistral LTDA.	\$90	Textil Mistral LTDA.	disminucion crecimiento
Hilanderia Magallanes Ltda.	\$90	Hilanderia Magallanes Ltda.	estabilizacion
EDELMAG S.A.	\$500	EDELMAG S.A.	estabilizacion
Frigorifico Patagonia	\$7.200	Frigorifico Patagonia	estabilizacion
Constructora Vilicic	sin datos	Constructora Vilicic	no maneja informacion

MERCADO EXTRANJERO	
Importadora y exportadora Oceano Atlantico	Taiwan
Inversiones y Comercializadora El Cañadón S.A.	Taiwán , China, Japón, EE.UU.
Bakkavor Chile S.A.	EE.UU., Taiwán, Brasil.
Novaustral	Japón, EE.UU, Corea, Taiwán en su mayoría a Europa: Alemania, Francia, España, Bélgica, Italia, Rusia,
ELDAP S.A.	todo el mundo
Textil Mistral LTDA.	sin datos
Hilanderia Magallanes Ltda.	sin datos
EDELMAG S.A.	sin datos
Frigorifico Patagonia	Union Europea, Colombia, Cuba
Constructora Vilicic	sin datos

RESTRICCIONES POR LA CRISIS	
Importadora y exportadora Oceano Atlantico	La temporada que viene se verá bastante castigada que los pedidos no serán los mismos y disminuirá la demanda.
Inversiones y Comercializadora El Cañadón S.A.	No se cree que hayan restricciones, los productos que venden como bacalao no se verán afectados en su demanda.
Bakkavor Chile S.A.	Bajan los precios de los proveedores, bajan materias primas.
Novaustral	La crisis económica viene de la mano con la crisis del sector pesquero, se estima que a nivel nacional la producción caerá a 50%. El precio puede que suba pues habrá menos oferta y más demanda, la menor oferta será por faltas de materia prima debido a que el virus ISA está matando a los salmones. Se están cosechando salmones de mucho menos kilos que periodos anteriores.
ELDAP S.A.	Afectará desde el precio de venta en adelante.
Textil Mistral LTDA.	Falta de consumo
Hilandería Magallanes Ltda.	disminucion ventas
EDELMAG S.A.	disminucion ventas
Frigorífico Patagonia	no ha habido restricciones
Constructora Vilicic	En el ámbito privado habrá una restricción de inversiones y menos gasto de la gente, pero en el ámbito público no hay receso de inversiones.

SITUACION TRABAJADORES	
Importadora y exportadora Oceano Atlantico	Habr� que contratar menos gente debido a que habr� menos demanda del producto. Habr�n menos horas extras, quiz�s habran disminuci�n de bonos de fin de a�o, lo cual se ver� reflejado en las liquidaciones de sueldo.
Inversiones y Comercializadora El Ca�ad�n S.A.	no despedir�n gente
Bakkavor Chile S.A.	Disminuir personal, no saben en cuanto aun.
Novaustral	Hay incertidumbre pero se estima que habr� un promedio de 100 trabajadores, o sea no superar�a el tercio de lo que ten�an hace un par de a�os atr�s.
ELDAP S.A.	empresa recien instalandose, estan contratando gente.
Textil Mistral LTDA.	sin datos
Hilanderia Magallanes Ltda.	no despedir�n gente
EDELMAG S.A.	no despedir�n gente
Frigorifico Patagonia	no despedir�n gente
Constructora Vilicic	sin datos

NUMERO DE EMPLEADOS	
Importadora y exportadora Oceano Atlantico	200
Inversiones y Comercializadora El Cañadón S.A.	60
Bakkavor Chile S.A.	30
Novaustral	150
ELDAP S.A.	70
Textil Mistral LTDA.	85
Hilanderia Magallanes Ltda.	32
EDELMAG S.A.	9
Frigorifico Patagonia	38
Constructora Vilicic	60

SINDICATOS	
Importadora y exportadora Oceano Atlantico	si
Inversiones y Comercializadora El Cañadón S.A.	no
Bakkavor Chile S.A.	no
Novaustral	si
ELDAP S.A.	no
Textil Mistral LTDA.	si
Hilanderia Magallanes Ltda.	si
EDELMAG S.A.	si
Frigorifico Patagonia	si
Constructora Vilicic	si

COMITÉ PARITARIO	
Importadora y exportadora Oceano Atlantico	si
Inversiones y Comercializadora El Cañadón S.A.	si
Bakkavor Chile S.A.	si
Novaustral	si
ELDAP S.A.	si
Textil Mistral LTDA.	si
Hilanderia Magallanes Ltda.	si
EDELMAG S.A.	si
Frigorifico Patagonia	si
Constructora Vilicic	si

APOYO DEL ESTADO Y RED DE FOMENTO	
Importadora y exportadora Oceano Atlantico	Ley Navarino
Inversiones y Comercializadora El Cañadón S.A.	Ley Navarino
Bakkavor Chile S.A.	Ley Navarino, DFL 15
Novaustral	sin datos
ELDAP S.A.	CORFO
Textil Mistral LTDA.	CORFO
Hilandería Magallanes Ltda.	Ley Navarino, CORFO
EDELMAG S.A.	no recibe apoyo
Frigorífico Patagonia	Ley Navarino, CORFO, SENCE
Constructora Vilicic	SENCE

EVALUACION APOYO DEL ESTADO Y RED DE FOMENTO	
Importadora y exportadora Oceano Atlantico	sin datos
Inversiones y Comercializadora El Cañadón S.A.	insatisfactorio
Bakkavor Chile S.A.	sin datos
Novaustral	sin datos
ELDAP S.A.	poco satisfactorio
Textil Mistral LTDA.	poco satisfactorio
Hilandería Magallanes Ltda.	satisfactorio
EDELMAG S.A.	sin datos
Frigorífico Patagonia	poco satisfactorio
Constructora Vilicic	insatisfactorio