

**UNIVERSIDAD DE VALPARAISO
FACULTAD DE MEDICINA
ESCUELA DE PSICOLOGIA**

**“SIGNIFICADO DE LAS CATEGORIAS POLITICAS
'IZQUIERDA' Y 'DERECHA',
UN ESTUDIO DESCRIPTIVO EN JOVENES IDENTIFICADOS Y NO IDENTIFICADOS
POLITICAMENTE, ESTUDIANTES DE EDUCACION MEDIA DE LA PROVINCIA DE
VALPARAISO”**

**SEMINARIO DE INVESTIGACION PRESENTADO A LA
UNIVERSIDAD DE VALPARAISO
PARA OPTAR AL TITULO DE PSICOLOGO Y AL GRADO DE LICENCIADO
EN PSICOLOGIA**

**POR
RUTH ARREDONDO GONZALEZ
EDUARDO ROSALES JUBAL
RENE SAN MARTIN ULLOA
PAOLA WOSZCZYNIN MENDEZ**

**PROFESOR PATROCINANTE
JUAN SANDOVAL MOYA**

VALPARAISO, DICIEMBRE DE 2005



“Lo que usted dice es cierto: ‘Cómo podemos esperar cambios desde lo político si ni siquiera nos interesa participar de lo político’. Pero también, ¿con qué base podríamos elegir?. Sólo sabemos de política que debemos votar para elegir quién nos gobernará.

Fabiola Carrasco.*

Presidenta 2005 del Centro de Alumnas del Liceo de Niñas de Viña del Mar (A-36)

La dimensión Izquierda-Derecha, como concepto político, es una abstracción de más alto nivel usada para resumir la posición de uno en importantes cuestiones políticas cotidianas. Cumple la función de organizar y simplificar una realidad política compleja, entregando una orientación general hacia un potencialmente ilimitado número de hechos, partidos políticos y grupos sociales.’

R. Inglehart

En *“El Cambio Cultural de las Sociedades Industriales Avanzadas”*

* Junio de 2005, Foro de Presentación del Libro *“Los Desheredados: Trayectorias de Vida y Nuevas Condiciones Juveniles”* (Dávila, O.; Ghiardo, F.; Medrano, C. 2005). Cidpa. Valparaíso.

* Traducción de los autores

AGRADECIMIENTOS

La realización del presente estudio no hubiese sido posible sin la participación de los establecimientos educacionales que tuvieron la deferencia de recibirnos, de poner a nuestra disposición sus instalaciones y de permitirnos cumplir con un elemento crítico de toda investigación empírica, el acceso a la muestra. También quisiéramos reconocer el apoyo recibido por parte de la Secretaría Regional Ministerial de Educación y de la Gobernación Provincial de Valparaíso, entidades que patrocinando esta investigación aportaron enormemente a la viabilidad de la misma.

Quisiéramos agradecer además, el aporte en términos académicos de Orlando D' Adamo y Virginia García, tanto porque su artículo "Derecha e Izquierda: ¿dos cajas vacías?" constituyó una parte importante de los antecedentes que generaron los cuestionamientos que dan base a este estudio, como por su atenta disposición a responder nuestras consultas. En los mismos términos agradecemos a Errol Dennis, quien además de facilitarnos material bibliográfico pertinente al tema de estudio, apoyó, desde su rol de Director de la Escuela de Psicología de la Universidad de Valparaíso, la gestión del mismo.

Mención aparte merece Juan Sandoval, docente guía de la investigación que se reporta, quien además de ser una fuente de motivación extra por su interés y entusiasmo manifiesto por esta investigación, constituyó un apoyo fundamental en términos de gestión y de método para canalizar el proceso creativo de los autores. En relación a lo anterior se valora el respeto mostrado por el profesor guía hacia las opciones tomadas por los mismos en los diversos niveles de la investigación.

Por último, y más importante, agradecemos a quienes no colaboraron con recursos bibliográficos, no facilitaron el acceso a ningún colegio o liceo, no firmaron documento alguno en apoyo del estudio, a quienes para nada resultaron gravitantes en la definición de la metodología de este trabajo, a quienes todavía no terminan de conocer la naturaleza del mismo. A todos aquéllos cuyo Interés *principal* no radica en las implicancias empíricas y derivaciones teóricas de esta investigación, a todos aquéllos cuyo interés está puesto más en el resultado que en el proceso. A quienes les importa no "los autores", sino su hija o hijo, su nieto o nieta, su hermana o hermano, su pareja, su amigo o amiga.

A quienes nos respaldan incondicionalmente más allá de este proyecto en particular.

TABLA DE CONTENIDOS

RESUMEN	6
ABSTRACT	7
INTRODUCCIÓN AL PROBLEMA DE INVESTIGACIÓN	8
Preguntas de Investigación	10
Pregunta General	
Preguntas Específicas	
Relevancia de la Investigación	11
Antecedentes del Problema Investigado	13
Juventud	
Jóvenes chilenos y Política	15
El Estudio de las Dimensiones de lo Político	20
Situación Actual del Sistema de Representación Política en Chile ...	26
<i>Dirigentes Políticos</i>	
<i>Partidos Políticos</i>	27
<i>Coaliciones Políticas</i>	28
Objetivos	30
Objetivo General	
Objetivos Específicos	
MARCO CONCEPTUAL	31
Estudio del Significado	
Construcción y Modificación del Significado	32
Representación del Significado	33
<i>Memoria Semántica y Representación del Conocimiento</i>	
<i>Modelo de Redes Semánticas</i>	35
<i>Redes Semánticas Naturales</i>	38
Identificación Político-Ideológica y Participación Política	41
La Ideología como Identificación Política	

Modificación Categorial y su Impacto en la Identificación Político-Ideológica	43
Toma de Decisiones	45
Toma de Decisiones Aplicada al Ámbito Político	47
Decisión Electoral, Consecuencia Última de la Identificación Política	48
MARCO METODOLÓGICO	50
Hipótesis	
Variables	52
Categorías Políticas	
Identificación Política	
Dimensiones de lo Político	53
Riqueza Semántica	56
Relevancia de Cada Dimensión de lo Político	59
Grado de Diferenciación de una Categoría con Respecto a Otra	60
Grado de Antagonismo de una Categoría con Respecto a Otra	61
Grado de Indiferenciación de una Categoría con Respecto a Otra	62
Diseño de Investigación	63
Tipo de Investigación	
Universo	
Muestra	
Procedimiento de Obtención de Datos	66
Selección y Acceso a la Muestra	
Técnica de Redes Semánticas Naturales	67
<i>Procedimiento de Aplicación de la Técnica de RSN</i>	
<i>Justificación de la Elección de la Técnica RSN</i>	69
<i>Principales Indicadores de la Técnica</i>	71
<i>Análisis por Medío del Procedimiento de Categorías Semánticas ...</i>	72
Cuestionario de Autoidentificación Política	73
RESULTADOS	75
Identificación Política	
Grupos Muestrales Conformados Según Identificación Política	76
Detalle de los Grupos Muestrales por Dependencia Administrativa	77

<i>Establecimientos Municipalizados</i>	78
<i>Establecimientos Subvencionados</i>	79
<i>Establecimientos Particulares</i>	80
Significado de las Categorías Políticas “Izquierda” y “Derecha”	81
Conjunto SAM de cada Categoría Política en cada Grupo	82
<i>Significado de las Categorías Políticas para el Grupo No</i> <i>Identificado Políticamente</i>	83
<i>Significado de las Categorías Políticas para el Grupo Identificado</i> <i>Políticamente</i>	89
<i>Significado de las Categorías Políticas para el Grupo Identificado</i> <i>con la Izquierda</i>	95
<i>Significado de las Categorías Políticas para el Grupo Identificado</i> <i>con el Centro</i>	101
<i>Significado de las Categorías Políticas para el Grupo Identificado</i> <i>con la Derecha</i>	107
Convergencias y Divergencias Conceptuales	113
Relevancia de cada Dimensión Política, en cada CP, en cada Grupo	120
Relevancia de cada Dimensión Política en $g\beta$	121
Relevancia de cada Dimensión Política en $g\alpha$	123
Relevancia de cada Dimensión Política en $g\iota$	125
Relevancia de cada Dimensión Política en $g\epsilon$	128
Relevancia de cada Dimensión Política en $g\delta$	130
Relevancia de cada Dimensión Política entre los Grupos Políticos	133
Riqueza Semántica	142
Riqueza Semántica de cada Categoría Política en cada Grupo	143
<i>Riqueza Semántica de cada Dimensión Política, en cada CP,</i> <i>en cada Grupo</i>	146
<i>Riqueza Semántica según tipo de Dependencia</i> <i>Administrativa</i>	154
<i>Riqueza Semántica de cada Dimensión Política,</i> <i>en cada Grupo por Tipo de Dependencia Administrativa</i>	156
Grados de Antagonismo (A), Diferenciación (F) e Indiferenciación (I) entre las Categorías “Izquierda” y “Derecha”, en los Distintos Grupos	159

Integración entre Riqueza Semántica y Grados de Antagonismo, Diferenciación e Indiferenciación	165
CONCLUSIONES	170
Contrastación de las Hipótesis de Investigación	
Discusión y Análisis de los Resultados	173
Relación entre Riqueza Semántica, Antagonismo e Indiferenciación	174
Identificación Política y Tipos de Dependencia Administrativa	178
La Asimetría entre “Izquierda” y “Derecha” en Relación a la Relevancia de lo Ideológico	183
Definiciones Neutras e Indiferenciación, el nexo con las Valoraciones Negativas	184
Valoraciones Positivas y Negativas, Componente Afectivo de la Construcción de Categorías	185
La Influencia Presente del Pasado	188
Clase, ¿Una Dimensión en Retirada?	192
REFERENCIAS BIBLIOGRÁFICAS	195
ANEXOS	204
Anexo 1. Establecimientos Educativos Muestrales, Provincia de Valparaíso.	
Anexo 2. Cuestionario de Redes Semánticas Naturales.	
Anexo 3. Patrocinios.	
Anexo 4. Detalles de los Resultados Obtenidos por Tipo de Establecimiento según Dependencia Administrativa.	

RESUMEN

El presente estudio, de carácter descriptivo, establece comparaciones entre el significado atribuido a las categorías políticas "Izquierda" y "Derecha" por los jóvenes estudiantes de educación media No Identificados Políticamente, y el atribuido por aquéllos Identificados con la Izquierda, con el Centro o la Derecha; jóvenes de las ciudades con más de 30.000 habitantes de la Provincia de Valparaíso (N = 22.111). Para estudiar el significado de dichas categorías se utilizó la técnica de Redes Semánticas Naturales en una muestra de 1058 participantes. Específicamente se establecen comparaciones en términos de Riqueza Semántica, de la Relevancia de diferentes Dimensiones de lo Político, y de los grados de Antagonismo, Diferenciación e Indiferenciación que se observan entre "Izquierda" y "Derecha". Los resultados señalan que los jóvenes No identificados Políticamente manejan una cantidad de información política significativamente menor que aquéllos que se Identifican con algún sector, lo cual correlaciona de modo notable con un bajo Antagonismo y una alta Indiferenciación entre "Izquierda" y "Derecha". Por otra parte se aprecian diferencias entre todos los grupos con respecto a Relevancia de las Dimensiones Políticas, diferencias que señalan que las categorías en cuestión son utilizadas de modo diferente por los jóvenes de acuerdo a si se identifican o no políticamente, y, en caso afirmativo, de acuerdo al sector con que se identifican.

ABSTRACT

This study, of a descriptive character, establishes comparisons between the meaning associated to political categories "Left" and "Right" by young students of secondary education politically unidentificated, and those who identified themselves with the Left, the Center or the Right wing of the political specter, young people of the cities with more than 30.000 habs. on the province of Valparaíso. (N = 22.111). For the study of the meanings of these categories has been use a technique of Natural Semantics Networks in a sample of 1058 participants. Specifically the comparisons are establishes on terms of Semantic Wealthy, on the relevance of diferents dimentions of the political issues, and over the grades of Antagonism, Diferenciation, and Undiferenciation that these sugest between "Left" and "Right". The results shows that the young people politically unidentificated handle a remarkable less information that those who identified themselves with a particular sector, these correlate on a remarkable way with a low antagonism and high levels of Undiferenciation between "Left" and "Right". On the other hand it apreciates diferences between every group on the relevance of the political dimentions, diferences that shows the fact of these categories are used on a particular way by young people dependent if they identified themselves or not, and on the affirmative case, according to the sector with they identified themselves.

INTRODUCCIÓN AL PROBLEMA DE INVESTIGACIÓN

A lo largo del siglo que acaba de terminar se produjeron importantes variaciones en la forma en que las sociedades infunden maneras de significar y de dar sentido a la realidad social y a la propia subjetividad. Específicamente durante su desarrollo se presentó el auge y, al menos en términos relativos, la caída del trabajo como factor articulador y caracterizador de la vida.

En el ámbito de lo político el trabajo proveía un insumo informacional de gran riqueza para la Identificación Política de los sujetos: su ubicación dentro de la cadena de producción, de manera que mientras el obrero era generalizadamente partidario de las políticas impulsadas desde la Izquierda política, el capitalista burgués adhería fuertemente a los conceptos, valores e ideas de la Derecha tradicional. Esta ordenación no se remitía exclusivamente a quiénes en la práctica estaban inmersos en el proceso productivo, también definía, en buena parte, los posicionamientos políticos generalizados de los miembros de las clases sociales que se estructuraban en coherencia con esta forma de producir. De este modo era sumamente plausible, y mucho menos arriesgada que hoy, la suposición de que la Identificación Política de los sujetos estaba definida, en buena parte, por el estrato socioeconómico del cual se sentían pertenecientes, y que la participación política era motivada en coherencia con la reivindicación o protección de los intereses de la propia clase.

Esta centralidad del trabajo, en términos de Identificación Política, iba de la mano también de un ordenamiento mundial que era afín. En este sentido los conceptos 'Derecha' e 'Izquierda' se encontraban, por lógica, íntimamente vinculados con esa concepción bipolar del mundo. Es decir, extraían de ella su poder explicativo y estructurador de la realidad (D' Adamo, O. y García Beaudoux, V., 1999). Siguiendo estas ideas, los relativamente recientes acontecimientos históricos, que dicen relación con la desintegración del bloque soviético y la adopción del neoliberalismo como sistema económico hegemónico, tendrían una importante incidencia, desde el punto de vista de psicosocial, en el grado de vigencia de, o al menos en la forma en que se presentan a los sujetos, las categorías "Izquierda" y "Derecha", como criterios clasificadores de las cuestiones políticas. Dentro de este contexto confuso en relación a la vigencia de las categorías clásicas, distintos autores han planteado que existirían ciertos conceptos nucleares que servirían como base diferenciadora de los polos del eje Izquierda-Derecha,

más allá del cambio contextual propio del cambio de épocas. Sin embargo, también explicarían la subsistencia de esta distinción apelando a la plasticidad de las categorías, la cual les permitiría modificar su contenido, y por ende su significado, de acuerdo a las circunstancias propias de un nuevo contexto histórico (Riechmann y Fernández Buey, 1995).

La forma en que estas categorías son utilizadas por los sujetos para clasificar las cuestiones políticas incide, por su parte, en la manera en que éstos se identifican políticamente en relación a dichos polos. Como dice Bobbio (1995), ambas categorías (“Izquierda” y “Derecha”) continúan ejerciendo una influencia movilizadora en la vida social, porque la práctica política es necesariamente una actividad adversal, de contraposición y conflicto, en donde se organiza el mundo sobre la base de la lucha de concepciones y políticas opuestas. Así, preguntarse por la forma en que son utilizadas las categorías “Izquierda” y “Derecha” es preguntarse por lo que significan, es preguntarse por cuáles son los conceptos, valores e ideas que se vinculan a estas opciones esencialmente antagónicas, es preguntarse por los proyectos políticos con los que el sujeto puede identificarse y eventualmente comprometerse en términos de participación. Esto parece especialmente relevante en Chile, país donde el 70% de la población no se identifica políticamente, al menos en los términos usados por el estudio del PNUD 2002 (se identifican los que cumplen con: autopoicionamiento en el eje Izquierda-Derecha, haber votado en las elecciones presidenciales del 2000 y pretender, a la fecha del estudio, votar en las parlamentarias del 2001), y donde se aprecia como especialmente relevante la poca participación político-electoral de los jóvenes, grupo en el cual las personas con intenciones de inscribirse en los registros electorales ni siquiera representan la mitad del total (48% según la 4ª Encuesta Nacional de la Juventud).

Es en este contexto en el cual resulta relevante el estudio de los significados atribuidos por los jóvenes a las categorías políticas “Izquierda” y “Derecha”, pues un estudio en este ámbito puede arrojar luces acerca de sus percepciones de lo político. Específicamente puede dar pistas sobre las opciones que los jóvenes perciben que les son ofrecidas en términos antagónicos, e incluso en relación a que tan antagónicas o diferenciadas se aprecian estas alternativas, dentro de las cuales deben decidir su propio posicionamiento al momento de participar políticamente.

Preguntas de Investigación

Pregunta General

¿Qué diferencias existen entre el significado atribuido a las categorías políticas "Izquierda" y "Derecha" por jóvenes estudiantes de Educación Media No Identificados en este eje, Identificados con la Izquierda, con el Centro e Identificados con la Derecha?

Preguntas Específicas

¿Da cuenta, el significado atribuido a las categorías "Izquierda" y "Derecha" por el grupo de jóvenes Identificados Políticamente, de una mayor cantidad de información acerca del contexto político, en comparación con el significado atribuido por el grupo de jóvenes No Identificados?

¿Existirán diferencias entre los distintos grupos en relación a la Relevancia de diferentes Dimensiones de lo Político en la atribución de significado a las categorías "Izquierda" y "Derecha"?

¿Se dará un mayor grado Diferenciación, en términos de significar cosas claramente diferentes, y de Antagonismo, en términos de significar cosas opuestas, entre los contenidos atribuidos a las categorías en cuestión por el grupo de jóvenes Identificados Políticamente, en comparación a los atribuidos por los No Identificados en este sentido?

Relevancia de la Investigación

La siguiente investigación surge como respuesta a las inquietudes planteadas por los autores respecto al análisis del contexto sociopolítico chileno, considerando la contingencia de dos fenómenos sociales de peso en relación a dicho contexto, los cuales inciden directamente en el comportamiento de las personas y en especial de los jóvenes de nuestro país, a saber, una elección presidencial, con su respectivo período electoral, fijada para fecha próxima a la realización del presente estudio, y la creciente desafección política que afecta a los jóvenes chilenos, cuyo efecto más directo se traduce en un padrón electoral que envejece a un ritmo mucho mayor que la población general.

En términos sencillos, y más específicamente, se pretende complementar y complejizar el estudio en torno a la temática de las categorías políticas “Izquierda” y “Derecha”, y la función explicativa de éstas como estructuradoras del universo político de los jóvenes de nuestro país.

En pos del fin antes delineado, se procedió a la adecuación de un instrumento de medición capaz de captar la decantación del proceso de construcción de significado, pertinente al estudio de las diferencias existentes en la utilización de las categorías “Izquierda” y “Derecha”, en términos de la Relevancia de cada Dimensión de lo Político y de la cantidad de información referida.

En cuanto a la relevancia teórica de la presente investigación, el análisis de la información recabada permitió la elaboración de un marco conceptual que dirigió la clasificación de las cuestiones políticas en dimensiones específicas, que a su vez dio pie al estudio del significado de las categorías “Izquierda” y “Derecha”, en términos de la relevancia específica de cada dimensión en diferentes grupos.

En términos prácticos se considera que las conclusiones arrojadas por este estudio, potencialmente, se constituirían en un cuerpo de conocimientos orientado a nutrir futuras intervenciones tendientes a potenciar la cultura cívica y la participación política. Una aplicación concreta de lo anterior sería incluir el conocimiento recabado, en la experiencia investigativa ejecutada, en la formulación de programas de educación cívica que aclaren el conjunto de postulados de los sectores y/o partidos políticos, otorgando elementos que posibiliten la discusión informada y el posicionamiento en temas de interés público, y que, a su vez, tengan en consideración las distintas percepciones que existen en el grupo etario en cuestión en torno a la política y las opciones que ésta presenta. Los resultados, en su vinculación con desarrollos teóricos en torno a la participación política, pueden guiar

a los partidos y coaliciones, ya sea en una eventual evaluación de sus proyectos políticos, o en una redefinición de sus estrategias comunicacionales, con el fin de conseguir la participación política de las nuevas generaciones de jóvenes, próximas a estar en posición de ejercer el derecho a voto, pero en general reacias a ejercer el mismo. Esto tomando en cuenta la particular elección hecha en este estudio al definir su universo, el cual es conformado por los Jóvenes estudiantes que cursan los últimos dos años de Educación Media, y que próximamente tendrán la posibilidad de decidir acerca de su participación político-electoral.

El fuerte criterio de realidad incluido en la formulación del procedimiento metodológico del estudio, determinó su viabilidad desde un punto de vista económico y susceptibilidad de realizarse en los plazos propuestos. Todo lo anterior decanta en que la experiencia de investigación propuesta ha cumplido ampliamente con criterios de relevancia, viabilidad y pertinencia.

Un punto fundamental de destacar, dado que resalta la relevancia del estudio, es que la iniciativa presentada en este reporte fue patrocinada por la Secretaría Regional Ministerial de Educación y por el Gobierno Provincial de Valparaíso, representados por la persona del SEREMI de Educación y del Gobernador de la Provincia de Valparaíso respectivamente.

Antecedentes del Problema Investigado

Juventud

Desde una mirada biopsicosocial del desarrollo humano, el inicio de la juventud se encuentra asociado a la pubertad y la adolescencia, con todos los cambios psicológicos y hormonales que conlleva dicho proceso, tales como la identificación sexual, la búsqueda de la autonomía e independencia, el cambio en la importancia atribuida a los grupos de referencia, el diseño de proyectos personales de vida, entre muchos otros rasgos característicos y definitorios de esta etapa de la vida.

El joven vive un estado temporal en que “no es ni niño, ni adulto” (Bourdieu, 1990), siendo entonces el término juventud una creación social para definir un período etario que debiera cumplir con ciertas expectativas, dependiendo de la época y el lugar.

La definición y categorización social de la juventud como grupo o conjunto de personas que comparten características comunes, no presenta larga data. Antiguamente el tránsito de la infancia a la adultez se encontraba garantizado por ritos de pasaje reconocidos por todos los miembros de una comunidad. Más aún, el papel más precoz de los hombres en el trabajo productivo, y las mujeres en el reproductivo, hacía que el tránsito de la niñez a la vida adulta se hiciera sin la moratoria que hoy define a la juventud.

Es posible afirmar entonces, que la juventud es un concepto moderno, en donde los rituales de pasaje se han visto casi completamente diluidos. El tránsito hacia la adultez se hace más largo, disociando la madurez sexual de la madurez social. Lo anterior posiciona al grupo etario denominado “jóvenes” como portadores del cambio, puesto que se destacarían por poseer mayor autonomía moral que los infantes, pero sin la autonomía material propia de los adultos. Nace entonces la juventud, como sujeto en la sociedad, como objeto de políticas y como tema crítico de estudio, como grupo con funciones sociales y patrones culturales específicos.

En los esfuerzos por lograr una identificación de los rasgos característicos de una población tal como son los jóvenes, ha predominado mayoritariamente la investigación etnográfica de los fenómenos, deteniéndose ésta en los productos estáticos que permiten definir la alteridad en torno a los rasgos fundamentales de dicho grupo social. Si bien esta mirada etnográfica es efectuada desde afuera, se ve justificada por la interpretación y asimilación de la población estudiada, a marcos institucionales y cognitivos propios de los

investigadores, mediante procedimientos conceptuales generalmente vinculados con la autoridad que compete al investigador.

Dado lo anterior, la cultura juvenil exige ser entendida a la luz de una serie de prácticas, en donde predominan las prácticas de identidad, encontrándose éstas en estrecha relación con fenómenos históricos, teóricos y de poder, entendiendo por cultura a "...un producto relativamente inestable de la práctica del significado, de actos múltiples y socialmente situados de atribución de significado al mundo, de una pluralidad de interpretaciones tanto dentro de la sociedad como entre sus miembros y los antropólogos, esto es entre sociedades. La sustancialización¹ de la cultura es un tipo específico de práctica de identificación de los otros, una esencialización de la otredad en la que el producto de las múltiples prácticas de interpretación tiene precedencia sobre las prácticas mismas" (Friedman, 2001, en Montenegro, G. 2004).

En este punto surge la interrogante: ¿cuáles son entonces aquellas prácticas desarrolladas por los jóvenes que definen su identidad cultural como grupo social?

La imagen de lo juvenil cambia con la velocidad de los tiempos. La crisis de identidad, inherente a esta etapa de la vida, trae consigo una crisis de participación en acciones colectivas, ya sea por desencanto o por escepticismo. Lo juvenil, en la post modernidad, supone cambios importantes respecto de la modernidad que le precede. Encontramos que fenómenos tales como la prolongación del proceso educativo, las percepciones de incertidumbre económica y laboral, así como las diversas y mayores aspiraciones de los jóvenes, han hecho que progresivamente se postergue la edad promedio en que el joven se hace adulto mediante el trabajo y la creación de su propia familia. Más aún, no se puede hablar de una juventud homogénea, sino de una etapa en que sus integrantes viven un proceso de cambio, en el que se suceden etapas diferenciables en cuanto a las principales actividades que realizan (estudio vs. trabajo), su grado de independencia y autonomía (económica y afectiva) y al rol que ocupan en la estructura familiar (hijo, jefe de hogar o cónyuge) (Hopenhayn, 2003).

Dentro de los rasgos característicos y las prácticas consecuentes de este grupo etario, encontramos cierta tendencia relacionada a la asociatividad generada por las prácticas culturales antes mencionadas, la cual muestra la creciente importancia de las modalidades asociativas de carácter más informal, formas de organización alternativas,

¹ Friedman reconoce en el concepto de cultura una tendencia a *abstraer los aspectos ideacionales del proceso social y a convertirlos en un objeto autónomo de investigación*, actitud que denomina *sustancialismo*.

cuyo rasgo característico es su falta de institucionalización. Dentro de estas prácticas de asociación podemos destacar la conformación de grupos tales como los *graffiteros*, *skaters* y bandas de música. Modos de agrupación que comparten la apropiación de un territorio urbano determinado, generando identidades sociales y espacios de encuentro.

Según la 4ª Encuesta Nacional de Juventud, los seis principales grupos en que participan los jóvenes chilenos son: club deportivo (21%), grupo religioso juvenil (14%), grupo virtual o de chat (13%), hobby o juego (11%), grupo cultural (9%), grupo de voluntariado (5%). Según la misma, el interés de los jóvenes por participar responde a dos características principales. En primer lugar, las actividades deportivas y culturales, que parecen responder a una lógica de satisfacción individual por parte de los jóvenes. En segundo lugar, un rechazo a las formas politizadas y confrontacionales de participación. Los intereses de los jóvenes se dirigen hacia formas de participación colectiva que poseen más un carácter social que político, no considerando su participación en actividades o grupos que tengan un rol declaradamente transformador de la sociedad.

En lo que respecta al modelo económico de la sociedad moderna, la juventud se muestra como un actor en vías de preparación para entrar en el sistema productivo. Sin embargo, los canales de flujo de la educación al empleo, o de la dependencia a la autonomía, pierden continuidad y devienen como problemáticos: conflictividad o apatía política, deserción escolar, desempleo masivo, crisis normativa o conductas de riesgo, pasan a ser parte del lenguaje que, desde la política y el discurso adulto, reconoce, define y rectifica a los jóvenes.

Jóvenes chilenos y Política

A partir de los datos obtenidos por la 4ª Encuesta Nacional de la Juventud se puede plantear, respecto a las actitudes sociopolíticas de los jóvenes, que la mayoría no se siente identificado con ninguna posición política (74%). Se aprecia además que aquellos jóvenes que no reconocen identificación con conglomerado político alguno van desde 34% en 1994, a 85% en 2003. Por otra parte, menos de la mitad de los jóvenes presenta una disposición positiva a inscribirse en los registros electorales (48%).

Resulta plausible que la baja participación política pueda ser explicada en parte por una baja Identificación Política, adherimos además al supuesto base de que la Identificación Política está mediada por la conceptualización que se tenga respecto a las

cuestiones políticas, es en este punto donde cobran relevancia los elementos del marco conceptual que apuntan a cómo se organizaría el proceso de formación de conceptos y categorías. Sin embargo, la evidencia respecto de esta baja o casi nula identificación política de los jóvenes, no debe llevar a pensar que éstos carecen de interés por la vida pública; sino que su interés corresponde más bien al ejercicio de decisiones por ser ciudadanos autónomos, sus imágenes de colectivo o la representación de sus derechos pasan más por la cultura, o la búsqueda de oportunidades de movilidad social, que por la actividad política.

En cuanto a la participación política de los jóvenes, desde comienzos de los años 90 han disminuido sus niveles de participación electoral, a la vez que se ha incrementado su desafección respecto del sistema político. La creciente distancia entre jóvenes y política se aprecia en su acuerdo casi unánime en todas las mediciones frente a la afirmación “los políticos no representan los intereses de los jóvenes”.

Según Molina y Pérez (2000) podemos definir participación política como toda actividad de los ciudadanos dirigida a intervenir en la designación de sus gobernantes, o a influir en la formación de la política estatal. Lo anterior comprende acciones tanto colectivas como individuales, legales o ilegales, de apoyo o presión, mediante las cuales una o varias personas intentan incidir en las decisiones acerca del tipo de gobierno que debe regir la sociedad, en la manera cómo se dirige al Estado en dicho país, o en decisiones específicas del gobierno que afectan a una comunidad o a sus miembros individuales.² Dicha definición, aunque a primera vista nos parezca demasiado amplia, abarcaría la variedad de actividades que la Ciencia Política contemporánea considera como indicadores de la participación política de los individuos.

Considerando por una parte las estadísticas arrojadas por el Instituto Nacional de la Juventud, respecto de la baja participación política que se evidencia en los jóvenes chilenos, y por otra a la ya casi constante pregunta del porqué la mayor parte de los jóvenes chilenos no está inscrito en los registros electorales, fundamentalmente las personas de menos edad (18 y 19 años) provenientes de sectores urbanos y de niveles socioeconómicos medios y bajos, surge el cuestionamiento respecto de lo que el INJUV denomina “el creciente proceso de desafección de los y las jóvenes por la política” como parte fundamental de esta investigación, que si bien se postula como un síntoma más bien general en la población chilena, estaría afectando de modo particular a los jóvenes

² Conway, M. (1986) *La Participación Política en los Estados Unidos*. En Participación Política, José Molina V. & Carmen Pérez B., artículo para IIDH.

del país. Claramente en nuestro país se han evidenciado, íntimamente relacionado con los cambios políticos de los últimos treinta años, muestras de lo que se denomina *desafección* por las cuestiones políticas en el segmento poblacional de los jóvenes.

Un estudio del CIDPA (Oyarzún, A. y otros., 2001), cuya muestra incluyó a 7.189 personas, apoya empíricamente lo anterior, los resultados se exponen en la siguiente tabla:

Tabla 1: Posición política de identificación según nivel socioeconómico.

Posición Política	Nivel Socioeconómico			
	Alto	Medio	Bajo	Total
Ninguna	40.7	64.8	70.9	65.8
Izquierda	21.1	11.2	9.8	11.1
Derecha	11.4	11.1	11.0	11.1
Centro izquierda	11.4	6.5	4.7	6.1
Centro derecha	4.1	3.4	1.5	2.9
Centro	8.9	2.4	1.4	2.3
Otra	2.4	0.7	0.7	0.7
Total	100	100	100	100

Sin embargo esta desafección no está planteada como un rechazo a las instituciones políticas, ni como desacreditación o deslegitimación del modelo democrático o un llamado de los jóvenes hacia la anarquía o la revolución, sino que más bien como un *proceso indiferenciador* de las instituciones políticas (Carrasco, A. y García, C., 1999).

Se han planteado diversas hipótesis que avalan la comprensión del fenómeno de la desafección como explicativo de la baja participación juvenil en lo político. Lo anterior se respalda en antecedentes tales como la evolución del padrón electoral de los jóvenes, en donde se evidencia la progresiva abstención a votar de éstos; la creciente caída de la Identificación Política, y la desconfianza en las instituciones políticas y sus representantes (Candia, 2004), entre muchos otros antecedentes que permiten dar cuenta del fenómeno en cuestión. Datos que han sido obtenidos mediante encuestas e investigaciones específicas, pero que sin embargo arrojan información que ya permite plantear teorías al respecto.

E. Candia (2004) presenta una particular visión respecto de lo anterior, interpretando la desafección política de los jóvenes como una decisión política radical, aunque quizás inconsciente, de quitar su respaldo ciudadano a un sistema político que garantizaría crecimiento, equilibrio político institucional y macroeconómico, pero no

oportunidades igualitarias, como respuesta a la disonancia entre el ideal y el real de política democrática. La desafección no es en ningún caso una postura neutral, el autor plantea que debe ser entendida como un verdadero movimiento político, puesto que se traduce en una disminución del apoyo al sistema político actual, el cual requiere de participación activa para asegurar su reproducción y mantención.

Otra de las razones que justifican la baja participación y el alejamiento de los jóvenes de la política, es la mala evaluación que de ella hace la ciudadanía. Al respecto, la 4ª Encuesta Nacional de la Juventud da cuenta del bajo nivel de confianza que tienen alcaldes, senadores, diputados y partidos políticos, éstos últimos se han encontrado como la institución ubicada en el nivel más bajo de confianza de parte de los jóvenes, en las encuestas de los años 1997, 2000 y 2003. Más específicamente, quienes no se inscriben por falta de interés en la oferta política, dan cuenta de aquéllos que sienten desconfianza en los candidatos (7%) y de aquéllos que piensan que los políticos son desmotivadores (12,6%). Además, la afirmación "los políticos no representan los intereses de los jóvenes", como ya se señaló, es una elección casi unánime por parte de los jóvenes encuestados. Por lo que no se trata de un desinterés completo por la política, sino de una crítica por las ofertas que otorga.

En cuanto al sistema democrático de nuestro país, la valoración de los jóvenes respecto a la democracia arroja los siguientes resultados: "la democracia es preferible a otro sistema de gobierno" (9%), "en algunas circunstancias es mejor un gobierno autoritario" (7%), "da lo mismo un gobierno democrático que un gobierno autoritario" (9%), "no estoy de acuerdo con ninguna de estas frases" (12%) y "la democracia es preferible, pero se debe perfeccionar" (63%).

A la hora de establecer las falencias del sistema democrático, las opiniones se dirigen hacia los problemas de inequidad en las relaciones sociales. La demanda más fuerte entre los jóvenes se dirige a la equidad socioeconómica, expresadas en la crítica a la falta de oportunidades (48%) y la necesidad de disminuir la desigualdad social (36%). Tres cuartas partes de los jóvenes consideran que la democracia "les sirve", especialmente a los menores de 25 años. El status socioeconómico es el otro elemento que ofrece una marcada diferencia en lo que se refiere a la apreciación de la utilidad de la democracia; mientras en el estrato alto se considera que la democracia "les sirve", el porcentaje disminuye junto con reducirse el nivel socioeconómico. Además, el desinterés por la política se asocia inversamente con el nivel socioeconómico.

A partir del análisis de las respuestas de los jóvenes respecto a “¿Para qué les sirve la democracia?”, se hipotetiza que la democracia se evalúa en función de los logros socioeconómicos, es decir, por las posibilidades de inclusión socioeconómica que ofrece. Así, los jóvenes de nivel socioeconómico bajo ya no parecen percibir que la democracia y la ampliación de los derechos sociales sean un modo de inclusión social.

Cabe pronunciar aquí que, a futuro, el desinterés de los jóvenes por la política puede tener consecuencias negativas para la democratización si va acompañado por un desinterés por los asuntos públicos. A largo plazo la resistencia a votar de este segmento poblacional, podría terminar por cuestionar la legitimidad de un sistema político basado en un sistema de elecciones democráticas en que los ciudadanos traspasan su autoridad a un representante (Candia, 2004).

En resumen, con respecto a las causas del desinterés y baja participación en el ámbito político, en especial por parte de los jóvenes, y a la baja inscripción en los registros electorales, Robert Dahl (1991) propone como causas o explicaciones tentativas, que es menos probable que se intervenga en política si se asigna un bajo valor a la recompensa que se espera obtener de esa actividad, comparada con la que se espera de otras. Los datos surgidos de la Encuesta Nacional de la Juventud, dan cuenta de que la participación pública de los jóvenes ocurre hoy por vías no institucionalizadas y más directas, como señala Balardini (2000), “los jóvenes participan de acciones puntuales, con reclamos y denuncias concretas, de las que esperan cierta eficacia, relacionadas a su vida con cierta proximidad”. Asimismo es menos probable que se intervenga en política si se piensa que no hay diferencias significativas en las alternativas que se presentan y, por consiguiente, que lo que se haga no contará. Dahl plantea también que es menos probable que se intervenga en política si se piensa que lo que se hace no importará porque de todos modos no puede modificar en forma significativa el resultado; es menos probable que se intervenga en política si se cree que el resultado será relativamente satisfactorio sin su participación; es menos probable que uno intervenga en política si se estima que sus conocimientos son demasiado limitados para ser eficaz. En otras palabras, cuanto más grandes sean los obstáculos que se encuentren, y menores las expectativas de recompensa, menos probable será que se intervenga en política.

Si nos detenemos un poco y realizamos una comparación, en lo concerniente a la historia de nuestro país, los jóvenes de hoy distan mucho de poseer los impulsos utópicos de generaciones precedentes en cuanto a lo que a participación social y a ejercicio de la ciudadanía se refiere. Los jóvenes ya no son figura protagónica en lo que respecta al

cambio social desde la política, dado que el eje socio-político dejó de ser el único, o principal, formador de identidades y proyectos sociales. Esta afirmación considerando, eso sí, que no sólo los jóvenes han cambiado, sino que la política también, ocupando por un lado un rol menos totalizante en cuanto al acceso a bienes y servicios del Estado, y por otro, atrapada en las consecuencias heredadas de la dictadura.

Los jóvenes de hoy ya no se encuentran ni identifican con la política, en parte debido a las características de la *nueva democracia* chilena, en donde los jóvenes no reconocen, o no viven, las bases de dicha democracia, tales como la libertad de opinión y aceptación por la diferencia, a pesar de cuánto esmero exista por parte de los gobiernos para la instauración de dicho pluralismo. Lo que tenemos entonces es una política de consensos, inserta en una modernidad y una economía que plantean nuevas formas de relaciones con ella (Bravo, 2003), a la cual, según Bravo, los jóvenes no adhieren y critican de diversas formas, tales como la no inscripción en los registros electorales y la anomia política.

El problema radica entonces en las percepciones y subjetividades en torno a la distancia estructural entre ellos, los jóvenes, y la política (Garretón & Villanueva, 1999), además de considerar que el ser actor social mediante la participación política, ya no es la manera exclusiva de serlo.

Los nuevos patrones de consumo cultural de la juventud proveen de íconos y referentes que permiten, a gran parte de este grupo etario, generar identidades colectivas y participar de universos simbólicos comunes. Pero se trata de identidades poco consolidadas, fragmentarias, que contrastan con las crecientes dificultades para armonizarse con el resto de la sociedad.

El Estudio de las Dimensiones de lo Político

Al intentar clasificar las cuestiones políticas, en categorías lo más exhaustivas y excluyentes las unas de las otras como sea posible, lo que se busca es, en relación a los objetivos de este estudio, especificar cuales son las fuentes de información que pueden insumir a los sujetos a la hora de delimitar el significado de las categorías políticas "Izquierda" y "Derecha". Este ejercicio, basado en la literatura sobre el tema, es necesario como paso previo para poder analizar y comparar la Relevancia de las diferentes

Dimensiones de lo Político, es decir, de cada una de esas fuentes de información al atribuir significado a dichas categorías.

Un marco de referencia relevante es el estudio realizado por Fontaine en el año 1995, éste concluye que, pese a sus limitaciones e imperfecciones, tiene validez hablar del eje Izquierda-Derecha en Chile. Además, los datos encontrados le permiten deducir que existen variables que no permiten explicar la ubicación de la gente en una u otra tendencia, estas variables son: distribución por edad, grupo socioeconómico, nivel educacional, religión, posiciones morales ante la legalización del divorcio y el aborto, concluyendo que el eje Derecha-Izquierda, en términos de Identificación Política de los sujetos, tema vinculado pero distinto al del significado de las categorías, y en el contexto histórico de la década pasada, no está determinado ni por factores religiosos ni ético culturales. Otra de sus conclusiones es especialmente relevante para esta investigación, en ésta señala que el sentido de las categorías “Derecha” e “Izquierda” se relaciona con tres ejes: el eje socioeconómico (desarrollo-igualdad), el eje político (orden y seguridad – democracia y libertades) y el eje histórico, referido este último a antagonías históricamente fijadas, sintetizadas, por el autor, en el eje Allende-Pinochet.

Las ideas planteadas por Fontaine en su estudio, llegan a conclusiones próximas a las de Bobbio (1995), quien señala que la mejor manera de distinguir entre “Derecha” e “Izquierda” consiste en apreciar cómo es que uno y otro sector se inclinan de maneras distintas ante el ideal de la “igualdad”. De este modo, lo que distinguiría a la Izquierda de la Derecha estaría dado por las diferentes valorizaciones que hacen respecto a la igualdad y el desarrollo, a la democracia y al orden; distinciones que conforman lo que Fontaine denomina ejes socioeconómico y político. Según las principales conclusiones surgidas de los datos del estudio de Fontaine, es la “Izquierda” la que se inclina por valorar más la igualdad que el desarrollo, y darle mayor importancia a la democracia que al orden; por el contrario, quienes le dan mayor importancia al desarrollo que a la igualdad, y anteponen el orden a la democracia son la “Derecha” y los independientes (Fontaine, 1995).

Según Bobbio, mientras que la Derecha recelaría de “la igualdad” como ideal, la Izquierda lo adopta como propio. Cabe señalar que el autor al que se hace referencia prescinde de realizar cualquier juicio valórico en torno a si la “igualdad” es o no preferible a la “desigualdad”, sin embargo, plantea que al hablar de “igualdad” se hace referencia a un aspecto más bien material, esto es, la igualdad en las condiciones de vida de la gente, no a una igualdad de todos en todo, sino más bien, la igualdad de todos en algo,

considerando este algo como la satisfacción de las necesidades básicas o fundamentales. Lo que caracterizaría en esencia a la acción de la Izquierda sería la disminución de las desigualdades mediante el uso de la política, específicamente la disminución de desigualdades materiales (salud, educación, vivienda, trabajo), las cuales son consideradas cuestiones sociales. Por su parte la Derecha considera que las desigualdades no son sociales sino naturales e inevitables (D'Adamo, 1999), postulando que sólo deben ser reguladas por la economía.

Desarrollos similares son los planteados específicamente en relación al contexto chileno por investigadores del Centro de Estudios Públicos (CEP). Uno de ellos, Klugmann (1991), en un intento por definir ejes específicos en los cuales las personas deben autosituarse al momento de identificarse políticamente, señala que un modelo razonable de la política chilena incluiría cinco dimensiones: un eje económico (liberalismo versus estatismo); un eje político (democracia/ derechos humanos versus autoritarismo/orden); un eje de apoyo versus rechazo al marxismo; un eje cultural (modernidad versus tradicionalismo); y un eje de clase, mezcla racial y participación social (elitista versus popular). Señala que podría agregarse, además, una dimensión subordinada que opusiera la tendencia idealista a la pragmática.

Otro estudio del CEP, de corte más empírico, es el realizado a fines del año 2000 por Carla Lehmann y Paulina Valenzuela acerca de las adherencias políticas específicas de quienes se identifican con algún sector político. Según este estudio, "Derecha" e "Izquierda" no sólo siguen existiendo con la fuerza que tenían al retornar el país a la democracia en 1990, sino que también forman dos grupos perfectamente diferenciados que adhieren a valores distintos. Este estudio se basó en los resultados de la encuesta preelectoral de Septiembre de 1999, y sólo se consideró a quienes se identificaron con la Derecha o Centro Derecha, y con la Izquierda o Centro Izquierda. Se buscaba realizar un análisis discriminante sobre las variables que pesan más al momento de identificarse con la Izquierda o con la Derecha. Las variables utilizadas para explicar la identificación con la Derecha o Izquierda fueron divididas en cuatro dimensiones: las sociodemográficas y socioeconómicas, las coyunturales políticas y económicas, las valóricas y las de significación política. Se concluyó que para la Derecha los valores asociados al progreso, cuya expresión se concretiza en el crecimiento económico, y al orden, son extremadamente importantes. Por su parte, para la Izquierda los valores ejes son la igualdad y la libertad. Es importante destacar que las notas que los encuestados de Derecha e Izquierda dan a los gobiernos de Pinochet y Allende, son las que más

discriminan al momento de explicar las diferencias entre Derecha e Izquierda y también entre lavinistas y laguistas.

Por su parte Dávila, M. y Fuentes, C. (2003), en su libro "Promesas de Cambio: izquierda y derecha en el Chile contemporáneo", señalan que existen cuatro ejes sobre los cuales los partidos políticos se han manifestado programáticamente: la política, la economía, la agenda social y los temas morales. Lo significativo de su estudio es la posibilidad de reconocer aquellas claves que hacen de la Derecha y la Izquierda dos mundos diferentes.

Al respecto, cabe destacar que consideran las propuestas políticas de la UDI y RN en la Derecha y del PPD y el PS en la Nueva Izquierda, debido a que existe un cuestionamiento menor frente al tema de la acumulación de capital y una aceptación explícita de la propiedad privada. Con respecto al eje de la política, la Derecha se caracteriza por la semidemocracia y la Izquierda por una democracia social. De este modo, el ideal de la Derecha no es una democracia liberal en donde una persona es un voto, sino que una semidemocracia en donde existen ciertos "notables", ciertos "hombres virtuosos", ciertas instituciones que controlan la voluntad ciudadana, siendo estos poderes los que tendrían la capacidad controladora del proceso político. Por su parte la Izquierda, desde un punto de vista político, aspira a un sistema democrático en donde los ciudadanos puedan satisfacer ciertos requisitos, derechos sociales que son previos al ejercicio de la acción política, por lo cual el gobierno del pueblo requiere la resolución simultánea de los problemas sociales existentes en la sociedad.

El eje de la economía distingue entre el libre mercado y el mercado regulado. Como lo sugiere Evgenia Fediakova (2003), la Derecha postula que los mecanismos propios del mercado, oferta y demanda, competencia, aprovechamiento de ventajas comparativas, permitirían que una sociedad crezca, y este crecimiento posibilitaría el final enriquecimiento de la sociedad como un todo, es decir, el mercado sería el natural regulador de las interacciones de la sociedad. Por otra parte, el Partido Socialista chileno tiene cierta ambigüedad respecto a sus postulados en relación a los temas del capital, la propiedad privada y los medios de producción. Como señala Dávila (2003), los socialistas chilenos continúan aspirando a una sociedad donde no existan las desigualdades sociales, aceptan el mercado y la propiedad privada, pero al mismo tiempo rechazan el supuesto del mercado como mecanismo natural de distribución de riquezas, reconociendo la necesidad de un Estado que garantice mínimas condiciones sociales, la creación de un

sistema redistributivo como mecanismo para la reducción de desigualdades sociales, y la igualdad de oportunidades entre hombres y mujeres.

Con respecto a la agenda social, la Derecha y la Izquierda aspiran a resolver el problema de la pobreza, pero, según los autores, de dos formas diferentes, individualismo versus igualitarismo respectivamente. Es así como la Derecha se caracteriza por considerar la privatización de servicios como vía de resolución de conflictos sociales, por lo cual favorece la reducción del gasto social al mínimo posible, señalando que la iniciativa privada es más eficiente que la pública, siendo también una cuestión doctrinaria básica para la Derecha el libre albedrío de las personas. Así, desde un punto de vista económico, el Estado debe respetar, garantizar y promover la acción libre de los individuos, aspirando a que las personas puedan elegir la educación de sus hijos, la previsión y el programa de salud de su familia, de acuerdo a los intereses y capacidades económicas de las personas, y no de acuerdo a decisiones centralizadas promovidas por el Estado. En contraposición, la Izquierda enfatiza la resolución de las desigualdades sociales existentes vía redistribución de la riqueza. Se plantea que una sociedad no puede alcanzar mayores niveles de desarrollo y estabilidad política en el largo plazo, si existen marcadas diferencias sociales y si los trabajadores reciben menos por su trabajo de lo que debieran recibir. A diferencia de la Derecha, la Izquierda privilegiaría la responsabilidad social de los individuos y la resolución de conflictos sociales a través de un igual acceso a derechos sociales.

Finalmente, para Dávila y Fuentes (2003), la agenda moral de la Izquierda y la Derecha también se distinguen en cuanto a cuestiones relativas al aborto, divorcio, educación sexual, relaciones prematrimoniales, homosexualidad, libertad de expresión en ámbitos vinculados a temas sexuales y el estatus de la mujer en la sociedad. Derecha e Izquierda tiene posiciones contrarias: la Derecha se orienta por una cosmovisión católica integrista y la Izquierda por una cosmovisión secular. Blofield (2003) enfatiza que dos temas definen los límites de estas cosmovisiones, el lugar desde donde surge la autoridad moral para decidir asuntos morales, y qué se hace con los transgresores a las normas morales. Así, para la cosmovisión integrista, la autoridad moral es externa al individuo, Dios a través de la doctrina de la Iglesia Católica define lo que es bueno y malo para las personas, los valores son superiores y anteriores al hombre, por lo que deben ser respetados por todos, incluyendo a los no católicos. Se es responsable frente a una voluntad suprema de Dios. Por su parte la cosmovisión secular transfiere esta capacidad

de decisión de Dios al individuo, y rechaza que una doctrina religiosa pueda ejercer una autoridad suprema sobre la vida de quienes no son creyentes.

El análisis llevado a cabo en "Promesas de Cambio: Izquierda y Derecha en el Chile Contemporáneo", distingue a una Derecha y a una Izquierda claramente en el terreno de sus acciones, a diferencia del presente estudio que busca diferencias a nivel de sus significados. La Derecha para sus autores, promueve una semidemocracia, con una intensa atención al mercado, un reducido Estado y un fuerte acento en temas valóricos. La Izquierda valora la democracia social, incentiva un papel activo del Estado en la regulación de la economía y la resolución de los problemas sociales, y enfatiza en los temas de la igualdad y autonomía individual en lo valórico.

¿Darán los jóvenes significado a las categorías "Izquierda" y "Derecha" en coherencia con los ejes y dimensiones planteados?, ¿Qué peso tendrá cada una de éstas en la atribución?. Son de gran interés, por ejemplo, los resultados a los que llega el presente estudio con respecto a la división establecida por el eje histórico, a partir de los acontecimientos políticos en los que fueron figuras protagónicas Allende y Pinochet, teniendo en cuenta que los jóvenes participantes no vivieron esos procesos históricos. Esta información podría dar pie a hipótesis relacionadas con procesos de influencia y socialización en diferentes niveles de interacción (familia, comunidad, etc.).

Por otra parte, según los datos arrojados por el estudio de Fontaine (1995), los factores religiosos o ético culturales no determinarían el sentido del eje Izquierda-Derecha. Pero, pese a que según este estudio no permitirían justificar la pertenencia a una u otra tendencia, no parece serio obviar la constante disputa que se da en los medios de comunicación en relación a los llamados "temas valóricos", además, una cosa es que fácticamente los alineamientos no sigan directrices valóricas, tema discutible, y otro es que el significado atribuido a las categorías esté o no vinculado a estos temas. De hecho, declaraciones como las del cientista político y ex ministro Genaro Arriagada (2004), en su artículo "Resultados Electorales: ¿Qué Se Puede Esperar el 2005?", permiten suponer que esta dimensión es relevante a la hora de significar a la "Derecha" y a la "Izquierda", en este artículo él utiliza las categorías de la siguiente forma en relación a los temas valóricos: "en la Derecha, no obstante la pervivencia en amplios sectores de una 'moral victoriana', la retórica al menos se ajusta a una moral conservadora, a veces integrista, especialmente en materias sexuales, familiares y religiosas. La DC, por su parte, muestra una actitud de mayor amplitud en esos campos, pero sigue marcada por una fuerte

influencia eclesiástica. El 'tercio' de Izquierda, en cambio, es mucho más abierto en estos temas"

Un autor que habla en esta línea es Roberto Méndez (1992), quien enfatiza cuatro dimensiones de lo político: conservadurismo-innovación, estatismo, participacionismo-individualismo y autoritarismo. En esta misma línea Lucía Santa Cruz (1992), tras analizar la propuesta de Méndez, plantea que es posible identificar en forma precisa y certera los rasgos de la cultura política chilena, a través de un modelo teórico que contempla estas cuatro dimensiones. Definiendo así, por ejemplo, el conservadurismo de acuerdo a postulados de Eysenk, referidos a un desglose de esta categoría en relación a los conceptos "etnocentrismo", "educación estricta", "actitudes proreligiosas" y "patriotismo". El término "conservador" se utiliza de manera descriptiva de una posición o estilo de vida, y no en el sentido político usual, es por esto que el término antagónico utilizado es "innovador", innovador ante los valores religiosos, por ejemplo.

Situación Actual del Sistema de Representación Política en Chile

En Chile el sistema político se estructura, al menos idealmente, a partir de la representación de los intereses ciudadanos en las instancias decisionales. En este sentido es posible describir distintos actores políticos y, para efectos del estudio, distintas fuentes de información o ámbitos de utilización para las categorías políticas "Izquierda" y "Derecha".

Dirigentes Políticos

Una fuente importante con respecto al uso de información referida a dirigentes políticos, en el marco de la significación del eje Izquierda-Derecha, viene dada por parte del estudio que Arturo Fontaine Talavera realizara en el año 1995, si bien los resultados en sí son representativos de un momento político e histórico bastante diferente al de hoy, sus conclusiones, en relación al uso de este tipo de información, son relevantes para el estudio llevado a cabo. En concreto, con el fin de averiguar si la distinción tiene sentido, Fontaine pidió a un grupo de sujetos que ubicaran en el eje Derecha-Izquierda a una serie de figuras políticas. El propósito era verificar si la asignación de la gente correspondía o

no con la clasificación habitual de estos personajes en medios informados. Los resultados mostraron que la población atribuye a estas personalidades públicas las tendencias políticas que uno esperaría. Interesa destacar que Augusto Pinochet es percibido por 7 de cada 10 personas como de Derecha. En el otro polo se ubica Salvador Allende: aproximadamente 8 de cada 10 lo recuerdan como un político de Izquierda. Debe observarse que Patricio Aylwin es catalogado más a la Izquierda de lo que se esperaría, pero Ricardo Lagos es ubicado a la Izquierda de Alejandro Foxley y a la Derecha de Salvador Allende.

En general puede afirmarse que la población usa las categorías "Derecha" e "Izquierda" en estas materias, y lo hace de un modo congruente con el empleo habitual en círculos políticamente informados. Lo primero es especialmente relevante para el presente estudio pues señala que, si bien los dirigentes políticos pueden rotar con el pasar de los años, el hecho es que la gente dota de contenido a las categorías "Izquierda" y "Derecha" a través de enlaces semánticos con dirigentes políticos que estima representativos de dichas categorías.

Partidos Políticos

El surgimiento de los partidos políticos ha sido una consecuencia del ejercicio de la representación política democrática, aunque no haya sido necesariamente previsto por los teóricos del gobierno republicano o democrático. El término partido empezó a utilizarse sustituyendo gradualmente al término facción, pues, como veremos, ambos conceptos no tienen el mismo significado.

La "facción" es el término más antiguo y deriva del verbo latino *facere* (hacer, actuar). La palabra *factio* significa en latín un grupo político dedicado a un *facere* perturbador y nocivo, a "actos siniestros". De esta manera, el significado primario que expresa la raíz latina es una idea de comportamiento excesivo, implacable y nocivo. La palabra partido también se deriva del latín, del verbo *partire*, que significa dividir. Por ello, según Robert Michels (1984), etimológica y también lógicamente, éste sólo puede abarcar a una parte de la ciudadanía políticamente organizada.

El concepto de "partido político", como hoy se conoce en la política y en el derecho, es reciente y se vincula a una apreciación favorable y positiva de ellos, ya que se les ve como fuerzas políticas indispensables para el desarrollo del gobierno popular en las

condiciones contemporáneas. Sin embargo con un sesgo negativo, atribuido a su papel de dividir a la sociedad y de gobernar en beneficio de unos pocos. En términos generales es posible afirmar que el partido político es el instrumento que mediatiza la relación de los ciudadanos con el poder, permitiendo que enormes cantidades de ciudadanos puedan participar en la formación de la voluntad estatal. Así se transforman en elemento fundamental del complejo proceso de formación de la voluntad política del Estado, siendo el puente entre los grandes grupos ciudadanos y el poder político.

Según consta en el Servicio Electoral (2005), en Chile los partidos políticos legalmente constituidos son: Partido Humanista, Partido Demócrata Cristiano (DC), Partido por la Democracia (PPD), Partido Renovación Nacional (RN), Unión Demócrata Independiente (UDI), Partido Socialista de Chile (PS), Partido Comunista de Chile (PC), Partido Radical Socialdemócrata (PRSD), Alianza Nacional de los Independientes, Partido Acción Regionalista de Chile.

La relevancia de los partidos políticos para la significación del eje Izquierda-Derecha guarda relación con el origen mismo de esta distinción, esto dado que los conceptos “Izquierda” y “Derecha” son instrumentos para orientarse en el mundo complejo de la política, y son, en este sentido, funcionales en la medida en que simplifican los programas y las posiciones de los partidos, así como por su capacidad de nombrar a temas políticos relevantes en un momento dado. Es, en este sentido, habitual referirse a “una política de Izquierdas”, “un discurso de Derechas” y sus evidentes correlatos con “partidos de Izquierdas” y “partidos de Derecha” (Manuel Alcántara Sáez, 2004).

Coaliciones Políticas

En Chile las alianzas políticas, reflejadas en pactos electorales, son Juntos Podemos Más, Alianza por Chile, Concertación de Partidos por la Democracia, Nueva Alternativa Independiente y Nueva Fuerza Regional. Las últimas dos con una representación y notoriedad claramente marginal de acuerdo a los resultados de las elecciones municipales del 2004 (0,71% y 0,62% de apoyo respectivamente), y la primera sin representación parlamentaria a pesar de su apoyo popular situado, según los resultados de las mismas, en el 9,14%. De esta manera el cuadro político queda definido, prácticamente en su totalidad, en función de los dos grandes bloques que surgieron en el contexto de la recuperación de la democracia y el plebiscito de 1988: La Concertación de

Partidos por la Democracia, con el 47,91% de los votos en las Municipales 2004, y La Alianza por Chile con el 33,66% (Servicio Electoral, 2005), la primera agrupa a los partidos Demócratacristiano, PPD, Socialista de Chile y Radical Socialdemócrata, la segunda a la UDI y a Renovación Nacional (Servicio Electoral, 2005).

Lo mismo que de los partidos políticos puede predicarse en relación a las coaliciones o alianzas entre partidos. Es decir, las categorías políticas “Izquierda” y “Derecha” pueden nutrirse de significado a partir de su función de situar a las coaliciones de partidos en el contexto político que dibujan. De hecho el análisis político chileno durante muchos años tuvo como categoría principal el concepto de los “tres tercios”: En relación a este, Genaro Arriagada (2004) señala que “en el período anterior al quiebre institucional de 1973, el país era descrito como dividido en tres tercios: Izquierda, Centro y Derecha. Algunos sostenían, además, que un país dividido en tercios no podía funcionar y que aquí radicaba una de las causas de la caída de la democracia”, tras cuestionar esta última presunción argumentando que un país puede funcionar armónicamente ya sea en dos mitades, en tres tercios o de múltiples otras formas, el autor plantea que la lucha contra el régimen militar fue creando el pacto político que hoy es la Concertación, pacto que ha significado no la superación, pero sí una adecuación de los tres tercios, en un marco de tolerancia y colaboración que contrasta con el clima vivido con anterioridad a 1973. Según Arriagada la Concertación ha sido el resultado de dos procesos políticos difíciles, uno, la división del “tercio de Izquierda” entre una mayoría constituida por el PS y el PPD, que ha sido parte esencial de la Concertación, y una minoría (un tercio del tercio) que ha conformado la llamada Izquierda extraparlamentaria. El otro proceso es la opción de la DC por una alianza de largo plazo con la Izquierda concertacionista. Ambas decisiones habrían tenido un costo electoral no menor para sus impulsores. La división de la Izquierda ha restado fuerza al sector, en tanto que la alianza de la DC con el PS-PPD ha limitado sus posibilidades de crecimiento hacia el electorado de Centro Derecha.

Lo relevante, para esta investigación, es que las categorías “Izquierda” y “Derecha” son utilizadas para ordenar el análisis del contexto político en función de los alineamientos, tanto de los partidos como de las coaliciones políticas. De esta manera el significado mismo de estas categorías quedaría definido, entre otras cosas, por los grupos que son ordenados según el eje que describen, y según las políticas promovidas por éstos.

Objetivos

Objetivo General

- Comparar el significado atribuido a las categorías políticas "Izquierda" y "Derecha", en jóvenes estudiantes de Educación Media Identificados y No Identificados Políticamente.

Objetivos Específicos

- Identificar el significado atribuido a las categorías políticas "Izquierda" y "Derecha" en jóvenes estudiantes de Educación Media Identificados Políticamente (en adelante " $g\alpha$ "), así como en cada subconjunto de este grupo: Identificados Políticamente con la Izquierda (gi), Identificados Políticamente con el Centro (gc), e Identificados Políticamente con la Derecha (gd).
- Identificar el significado atribuido a las categorías políticas "Izquierda" y "Derecha" en jóvenes estudiantes de Educación Media No Identificados Políticamente ($g\beta$).
- Determinar las semejanzas y diferencias, entre los grupos, en relación a los conceptos definidores fundamentales de las categorías "Izquierda" y "Derecha".
- Analizar y comparar la Relevancia de las diferentes Dimensiones de lo Político al atribuir significado a las categorías "Izquierda" y "Derecha" en los distintos grupos.
- Comparar la Riqueza Semántica de las redes de significado atribuido a las categorías políticas "Izquierda" y "Derecha" por cada grupo.
- Comparar los grados de Antagonismo, Diferenciación e Indiferenciación reflejados en los significados atribuidos a las categorías "Izquierda" y "Derecha" en cada grupo.

MARCO CONCEPTUAL

Estudio del Significado

Las discusiones en torno al papel que juega el significado con respecto al comportamiento, se vienen suscitando desde la aparición del libro de Saussure (1916) sobre lingüística general. En psicología esta polémica se ha desarrollado en virtud de una serie de abordajes vinculados a corrientes específicas. Así se han propuesto modelos asociativistas que postulan que el significado se alcanza por quedar condicionado a las mismas reacciones que originalmente se tuvieron frente a los objetos (Osgood, 1973, en Valdez 2000), y modelos mediacionistas a partir de los cuales el significado tiene una función mediadora entre un signo (estímulo) y una reacción (respuesta).

La idea del significado psicológico ha sido planteada, en estricto rigor, a partir de estudios realizados al interior de la psicología social. Esta propuesta afirma que éste es más que un elemento mediador, que más bien es un productor de conductas por sí mismo y que por ende es un significado psicológico en sí, que no puede existir aislado, puesto que está completamente determinado por un contexto específico, dependiendo en gran medida de variables sociales, psicológicas, económicas, históricas y culturales. (Szalay y Bryson, 1974, en Valdez, 2000). De esta manera el significado psicológico se define como "la unidad fundamental de la organización cognoscitiva, compuesta de elementos afectivos y de conocimientos, los cuales crean un código subjetivo de reacción y reflejan la imagen que del universo tiene una persona, puesto que es al mismo tiempo, una unidad natural de representación cognoscitiva y de estimulación para producción de la conducta" (Szalay y Bryson, 1973, en Reyes 1993, pp.13). En este mismo sentido una característica importante del significado es que es una forma de representación y una forma de estimulación para la producción de la conducta, por tanto es preciso estudiarlo a fin de describir el conocimiento que determina el comportamiento humano (Valdez, 1994).

Construcción y Modificación del Significado

Ya se ha sugerido en esta investigación el hecho de que las categorías “Izquierda” y “Derecha” actúan como ordenadoras u organizadoras de la realidad en general, y en particular de la realidad política, para aclarar esta noción es útil recordar a Inglehart: *“The left right dimension, as a political concept, is a higher-level abstraction used to summarize one’s stand on the important political issues of the day. It serves the function of organizing and simplifying a complex political reality, providing an overall orientation toward a potentially limitless number of issues, political parties and social groups”*³ (Inglehart, 1990, pp. 200), el uso de categorías en este campo está necesariamente ligado al proceso de construcción de significado de las mismas, en este punto debemos tomar opciones en torno a qué entendemos por este proceso de construcción, así, podemos entender dicho proceso como la agrupación de una serie de componentes en torno a una etiqueta que daría nombre al concepto o categoría.

En este sentido es posible concebir a la construcción como un proceso que consiste en la producción de una representación interna de la realidad, mediante la cual se interpretan las experiencias perceptuales, se combinan éstas con el producto de la experiencia pasada, se hacen predicciones, se atribuyen causalidades y se conectan ideas viejas dentro de nuevas combinaciones; y como un proceso selectivo y reconstructivo, el cual da al significado un carácter dinámico, ya que organiza la experiencia y al mismo tiempo se modifica por ella.

Una noción que resulta útil de incluir en el proceso de construcción de significado es parte de una reformulación del modelo de memoria propuesto por Craik & Lockhart⁴, desarrollada por el propio Craik, que junto a Jacoby⁵ postula una noción de construcción de categorías basada en el concepto de *Singularidad*, la cual subrayaría la utilidad del contraste dentro de una determinada dimensión común, para lograr, en primer lugar, una

³ La dimensión Izquierda-Derecha, como concepto político, es una abstracción de más alto nivel usada para resumir la posición de uno en importantes cuestiones políticas cotidianas. Cumple la función de organizar y simplificar una realidad política compleja, entregando una orientación general hacia un potencialmente ilimitado número de hechos, partidos políticos y grupos sociales. *Traducción de los autores.*

⁴ Modelo de profundidad del procesamiento, el cual, en términos generales, postula que si se realiza un mayor procesamiento activo de un estímulo en términos de su significado, el rendimiento en la recuperación de dicha información será mayor, debido a una elaboración enriquecida del estímulo.

⁵ En Sebastián, M. (1983)

diferenciación, y posteriormente la formación de una categoría una vez reunidos una masa crítica de elementos diferenciadores.

Como ya se ha mencionado, en el presente estudio se buscará capturar la organización semántica de un concepto, a partir de un modelo adecuado que represente la red semántica que da cuenta del significado de una categoría, la pertinencia de esta búsqueda se basa en un concepto fundamental asociado a las características del sistema cognitivo humano, la modificación de la representación del conocimiento a partir de la incorporación de nueva información al sistema, en una palabra, "Aprendizaje". Si bien, la sola noción de aprendizaje da cuenta, en rigor, de la modificación de las categorías a través del tiempo, no basta para aclarar la importancia, y la tremenda influencia que ejerce, la modificación de estas categorías en procesos que en la vida cotidiana aparecen como algo apartados de modelos provenientes de la ciencia cognitiva, como son la Identificación y Participación Política. Como una forma de graficar lo anterior, Sturgis señala, en relación con los conceptos "Izquierda" y "Derecha", "*While the absolute magnitudes of these value shifts were not large, the fact that left-right position has itself such an over-riding influence on party popularity, means that even small shifts in this value dimension can have sizeable impacts on the popularity ratings and vote share of the main parties*" (Sturgis, P. 2000, pp.33). El autor comenta los resultados de un estudio llevado a cabo en Inglaterra que buscaba medir cambios en el *núcleo valórico* de las categorías "Izquierda " y "Derecha" a partir de los movimientos de las alianzas políticas. En el subapartado titulado *Modificación Categorical y su Impacto en la Identificación Político-Ideológica*, se ahonda en la relevancia de los significados de las categorías en procesos de construcción de ciudadanía como son Identificación y Participación Política.

Representación del Significado

Memoria Semántica y Representación del Conocimiento

Cualquier intento serio de avanzar sobre un marco general para comprender la memoria, debe incluir al menos la dimensión que distingue entre estructura y procesos de

control. En términos de la estructura⁶, en el almacén a largo plazo podemos distinguir memoria episódica y memoria semántica, es en ésta última donde radica la base del significado, dado que ésta se encarga de operar sobre los contenidos del sistema cognitivo organizados en *estructuras interactivas de conocimiento*⁷, genéricamente denominados esquemas, dentro de las cuales se enmarcan los significados.

Para aclarar este punto quizá sea bueno dar una revisión, muy resumida, al desarrollo que se ha dado en la ciencia cognitiva para llegar al concepto de memoria semántica.

El estudio de la memoria ha traído como consecuencia que se hayan propuesto una serie de explicaciones acerca de la misma, sobre todo en cuanto a cómo se almacena, se recupera, se reconstruye y se utiliza la información. Al respecto, como uno de los modelos más generales y completos, está el de multialmacén propuesto por Atkinson y Shiffrin (1968), el cual adopta claramente una mirada de corte estructural, postula que la memoria se encuentra dividida en tres almacenes principales, tomando como referencia el flujo que seguiría la información a través de los almacenes, el primero de ellos es el *almacén sensorial*, subdividido en memoria icónica para estímulos visuales, cuya duración fue estimada en 500 milisegundos (Sperling, 1961, en Lindsay, P.H. y Norman, D.A. (1983)) y memoria ecoica para estímulos auditivos⁸. Siguiendo el flujo encontramos al almacén de corto plazo, organizado en módulos, entre los que destacan el Auditivo-Verbal-Lingüístico (AVL) y el visual; y por último el almacén de largo plazo (ALP). Si bien esta propuesta ha sido superada por desarrollos posteriores, por ejemplo por el modelo de Cowan (1997), que entre otras cosas vincula de un modo más satisfactorio los procesos mnémicos con los atencionales, sus distinciones analíticas, una vez revisadas y reentendidas, se han convertido en un poderoso marco de análisis general.

La memoria a largo plazo es la más rica y compleja de todas las estructuras de memoria, así como la más difícil de estudiar, y esto es lógico si se toma en cuenta que ésta es el almacén de todos los conocimientos que posee un sujeto (Delclaux y Seoane, 1982, en Valdez 2000). Este almacén se encarga de retener la información por períodos

⁶ Atkinson y Shiffrin (1968) distinguen tres almacenes, Sensorial, Almacén a corto plazo (ACP), y almacén a largo plazo (ALP).

⁷ Este concepto es propuesto por Sierra Díez (1994), para ilustrar el consenso alcanzado a partir de investigaciones empíricas en el ámbito de la ciencia cognitiva, a saber, Minsky (1975); Rumelhart (1975); Fillmore (1975); Bobrow y Norman (1975); Schank y Abelson (1975).

⁸ Esta modalidad fue estudiada principalmente por Crowder y Morton, quienes la llaman Almacén acústico precategórico (AAP) y desarrollan una propuesta apoyada en información empírica. Ver Crowder y Morton 1969, en Sebastián M. 1983)

de tiempo ilimitado, recodificando ésta cuando es transferida desde la memoria a corto plazo, a un código, ya sea por imágenes (representación analógica), o bien por el significado de los estímulos (código semántico) que permite mayor economía en la capacidad de almacenamiento. (Bravo, 1991, en Valdez 2000)

Una distinción, dentro de los modelos de memoria a largo plazo, quizás polémica en un principio, pero ya casi totalmente aceptada, es la que propuso Tulving (1972). Este autor afirmó que era posible entender los procesos que se daban en la memoria a largo plazo a partir de la distinción de dos subclases: la memoria episódica, que recibe y almacena información acerca de datos temporales, de episodios o eventos, y de las relaciones espacio-temporales que se dan entre estos eventos; y la memoria semántica, la cual, según el autor, es necesaria para el uso del lenguaje, una vez que organiza el conocimiento que una persona posee respecto a las palabras y otros símbolos verbales, sus significados y sus referentes, acerca de las relaciones entre ellos y acerca de las reglas, fórmulas y algoritmos para la manipulación de estos símbolos, conceptos y relaciones.

Modelo de Redes Semánticas

Dentro de la psicología cognitiva, el concepto de *significado* es abordado desde los modelos de representación del conocimiento, en esta línea históricamente han existido dos propuestas clásicas, llamadas también teorías de la memoria semántica, ya que nuestro conocimiento sobre el significado de las palabras es una de las cosas que se supone se sitúa en ese almacén de la memoria (Garnham & Oakhill, 1996), siguiendo la tipología de memoria establecida por Tulving en 1972. Los modelos generales en cuestión son el de redes semánticas y el modelo de rasgos. Si bien ambos modelos son en lo formal equivalentes, y ambos consideran a la memoria semántica como un sistema de representación organizada del conocimiento, que incluye el significado de las palabras y por ende el conocimiento del mundo que tiene cada sujeto, el modelo de redes fue enriquecido con la noción de *tipicidad* proveniente de la teoría rival basada en la idea de prototipo (propuesta inicialmente por Eleanor Rosch), además de incorporar nociones que permiten establecer rangos de cercanía a la *idea tipo central*. Es por esto que el modelo de redes semánticas aparece como una alternativa atractiva a la hora de capturar el significado asociado a un concepto o categoría, dado que permitiría en principio distinguir

el conjunto de elementos que estarían formando, en un momento determinado, un concepto, así como discriminar cuales conceptos se acercarian más al pilar central representado por la etiqueta del concepto.

De acuerdo a Collins y Loftus (1975), la cantidad de información que una persona puede generar acerca de cualquier concepto parece ilimitada. Los conceptos corresponden a sentidos particulares de palabras o frases, por tanto las personas podrían tener un gran número de conceptos en estructuras muy complicadas. Un concepto puede ser representado como un nodo en una red, y las propiedades del concepto representadas como enlaces relacionales, rotulados con otros conceptos (nodos) de la red. Podría decirse que éste es el principal axioma de todos los modelos de redes semánticas, idea que también podría plantearse de la siguiente forma "La información almacenada en la memoria semántica se encuentra ubicada o arraigada dentro de una gigantesca red, en la cual cada elemento se relaciona con otros por medio de diferentes conectivos. Dicha red está ordenada u organizada de una manera jerárquica y lógica con base en la utilización de una taxonomía elaborada a partir de conceptos supra-ordenados y sub-ordenados". (Valdez, 1991, en Tejada y Arias, 2003, pp.24). La economía que supone este arreglo supra-ordenado, así como la distancia que existe entre los nodos, son los principios fundamentales de las redes semánticas. En otras palabras, el significado de un concepto está contenido en las relaciones con otros conceptos en la memoria. El formato de una definición incluye un número pequeño de relaciones: la clase a la cual pertenece el concepto, las propiedades que tienden a hacerlo único y los ejemplos del mismo (Figueroa, González y Solís, 1981, en Valdez, 2000).

La explicación que se da del funcionamiento de las redes en los diferentes modelos, se hace a través de principios de clasificación, como pueden ser taxonomías biológicas artificiales con relaciones de subordinación, como el modelo de Collins y Quillian (1969), o por medio de listas de atributos o relaciones con las que el investigador presupone que se forma una red semántica, como es el caso de Anderson y Bower (1973, en Valdez, 2000), Rumelhart, Lindsay y Norman (1972, en Lindsay y Norman, 1983).

En general, los modelos de memoria semántica asumen una serie de supuestos para explicar la organización del significado de los conceptos, de los cuales, según Rumelhart y Norman (1988, en Valdez, 2000), los más importantes son:

- a) La existencia de grupos o "sets" de símbolos discretos asociados de forma simple entre sí.

- b) La existencia de una estructura específica de relaciones asociativas entre los elementos del grupo.
- c) La organización en niveles jerárquicos de la estructura.

Según Reyes (1993), aportes teóricos específicos de algunos de estos modelos de redes semánticas, para el estudio del significado en personas son:

Modelo de Quillian (1968; 1969, en Valdez, 2000) y Collins y Quillian (1969):

- Introduce la idea de muestra típica, que evita que se repitan los conceptos dentro de la red, lo cual permitiría suponer, bajo un principio de economía cognitiva, que algunas características sólo se presentan asociadas a los conceptos de mayor jerarquía.
- Idea de que la red está organizada de una manera jerárquica y lógica, con base en la utilización de una taxonomía elaborada a partir de conceptos superordenados y subordinados, por ejemplo: UDI sería un concepto subordinado con respecto a Derecha.
- Se plantea el concepto de distancia semántica, a partir del cual debe entenderse que los elementos que componen la red se encuentran con distintos grados de cercanía los unos de los otros.

Modelos de Rumelhart, Lindsay y Norman (1972, en Lindsay y Norman, 1983), y de Anderson y Bower (1973):

- Asociación de grupos de conceptos para reconstruir episodios, lo que permite generar nuevos conceptos con base en las representaciones de los ya existentes (Bravo, 1991, en Reyes 1993)

Modelo de propagación de la activación, Collins y Loftus (1975)

- Supuesto estructural de que la organización de la información se da por un principio de evaluación de similitud, considerando que ésta se da a partir del número de conexiones de propiedades en común, y por la distancia que hay entre las conexiones.
- Idea de la propagación de la activación: un concepto propaga y actúa en todas las conexiones en proporción; el proceso de activación parte de un concepto y es secuencial, pero continua en paralelo; la activación disminuye con el tiempo o actividad, por un proceso de inhibición temporal y/o espacial de la activación entre

conexiones; la activación puede provenir de diferentes fuentes que se suman hasta alcanzar el umbral de la decisión o disparo.

Estos modelos se han visto fuertemente vinculados a la investigación en Inteligencia Artificial. Así por ejemplo el modelo de redes de Quillian (1968, en Valdez, 2000), y su evolución de Collins y Quillian (1969, en Valdez, 2000), es fruto del desarrollo de un modelo de procesamiento lingüístico en computadora (Teachable Language Comprehender). A su vez, otros programas de análisis semántico del lenguaje, que consideran a la memoria como una red de relaciones determinadas por la semejanza existente entre los diferentes conceptos, derivaron en modelos de redes semánticas. Es el caso del "Eleonor" de Rumelhart, Lindsay y Norman (1972 en Lindsay y Norman, 1983), y el de "Memoria Asociativa Humana" desarrollado por Anderson y Bower (1973).

Redes Semánticas Naturales

El Modelo de Redes Semánticas Naturales (RSN) surge de la necesidad de abordar el estudio del significado directamente en humanos, y no sólo a través de modelos computacionales (Valdez, 2000). Por este motivo constituye más un abordaje o aproximación metodológica, que un desarrollo teórico. Ahora bien, este modelo intenta, al igual que aquéllos que tienen un marcado carácter computacional, dar una explicación del problema que hay acerca de las relaciones que se dan entre los nodos conceptuales que determinan la estructura básica de la red (Figueroa, 1980, en Valdez 2000), pero en este caso se busca apreciar dichas relaciones en el lenguaje natural de las personas.

Esta forma de abordar el estudio del significado fue propuesta por Figueroa, Gonzáles y Solís (1981), y se basa en un modelo proposicional con el que se puede conocer la organización y jerarquización semántica natural de las redes de conocimiento y significado de las personas. Figueroa y sus colaboradores propusieron que el estudio de las redes semánticas debía ser "natural", esto en el sentido de que era necesario empezar a trabajar con las redes que eran generadas por los sujetos, y no solamente con las redes elaboradas en computadores. (Valdez, 2000).

Para lograr este objetivo fue necesario retomar algunos de los postulados básicos de las redes semánticas, primero, en cuanto a que debe haber alguna organización interna de la información contenida a largo plazo, en forma de red, en donde las palabras

o eventos forman relaciones, las cuales, en conjunto, dan el significado de un concepto. Significado que a su vez está dado por un proceso reconstructivo de información en la memoria, que permite observar cuál es el conocimiento que se tiene de un concepto (Figuroa, Gonzáles, Solís, 1981). En concreto la RSN de una categoría será aquel conjunto de conceptos elegidos por la memoria a través de un proceso reconstructivo. En segundo término otro de los postulados primordiales de las redes semánticas es el que se refiere a la "distancia semántica", a partir de la cual debe entenderse que los elementos que componen la red se encuentran separados en distintos grados los unos de los otros, esto incluso permitiría hacer predicciones (Collins y Quillian, 1969, en Valdez, 2000). En otras palabras, no todos los conceptos obtenidos como definidores de un concepto serán igual de importantes para definir a dicho concepto.

Con estos dos planteamientos teóricos iniciales, el procedimiento creado para la obtención de las RSN se conformó con dos instrucciones básicas: 1. Se pide a los sujetos que generen una lista de conceptos o palabras definidores de un concepto específico y 2. que posteriormente jerarquicen cada uno de los conceptos o palabras dadas como definidoras. De esta manera, a partir de un concepto central, se obtiene una lista de definidoras, a cada una de las cuales se le asigna un peso (valor semántico o jerarquía) con base en la importancia que los sujetos atribuyen a cada una de las palabras que dieron como definidoras. Con base en esta lista, y en los valores asignados a las definidoras (jerarquía), se logra tener una red representativa de la organización y la distancia que tiene la información obtenida a nivel de la memoria semántica, y con ello el significado de un concepto (Valdez, 2000).

La línea básica de fundamentación de la técnica de las RSN esboza respuestas en torno a tres interrogantes, siendo la primera de estas respuestas general a todos los modelos de red: 1. cómo se organiza el significado, 2. cómo se expresa y puede ser estudiado, y 3. cómo se vincula con el comportamiento. El planteamiento es expresado así por Reyes (1993): "Si los conceptos y sus relaciones se organizan en una estructura (red), en la cual los conceptos definitorios representan los nodos (respondiendo 1), entonces las redes semánticas de un concepto son el conjunto de conceptos elegidos por la memoria mediante un proceso reconstructivo (respondiendo 2); estas estructura y organización permiten un plan de acción (respondiendo 3)"⁹.

⁹ Lo incluido en paréntesis son aclaraciones de los autores del presente estudio.

Se ha observado que la información que se obtiene a partir del uso de RSN puede ser de tipos muy diferentes, ya que los conceptos que se obtienen pueden ser de la más diversa índole; por ejemplo, si el concepto que se estuviera definiendo fuera el de "mesa", entonces las palabras que se relacionan con ésta, posiblemente, harían referencia a cuestiones tales como el color, la función, sus relaciones con otros objetos, las características específicas de la(s) mesa(s), los lugares donde se puede encontrar una mesa, y tal vez, hasta sobre quienes pueden poseer uno de estos objetos. Dicho en otras palabras, la información que se puede obtener no se refiere únicamente a los objetos concretos, sino que contiene también eventos, relaciones lógicas, de tiempo, afectivas, etc. (Figuroa, Gonzáles y Solís, 1981), que permiten tener una clara idea acerca de la representación que se tiene de la información en la memoria, que justamente hace referencia al significado que tiene un concepto en particular.

Figuroa (1981, en Valdez 2000) propone los siguientes nueve puntos como lineamientos teórico-metodológicos generales del modelo RSN, de manera que éste permita entender y explicar con claridad el fenómeno del significado a partir de datos obtenidos directamente de seres humanos.

- 1) La técnica de estudio debe ser completamente empírica.
- 2) En la cuantificación de los datos se debe especificar la distancia semántica por medio de un análisis factorial.
- 3) Las redes semánticas deben ser jerárquicas.
- 4) Debe ser posible estudiar el desarrollo de las redes a partir de estudios con niños.
- 5) Debe permanecer la idea de red activa, en la que los conceptos pueden ser definidos y definidores al mismo tiempo.
- 6) En el estudio de las RSN se deben evitar las taxonomías y el empleo de modelos de la Inteligencia Artificial para estudiar las redes generadas por los sujetos.
- 7) Se debe postular y/o avanzar hacia un modelo multidimensional que tome en cuenta la variable tiempo.
- 8) Existe la necesidad de emplear herramientas matemática poderosas.
- 9) Es necesario interpretar teóricamente los datos experimentales, a fin de integrar la idea de redes semánticas en otros procesos de manipulación de información ya estudiados, con la intención de relacionar esta idea con el conocimiento neurofisiológico de códigos.

Valdez (2000) argumenta que si bien está claro que todavía hay varios puntos que se deben cubrir, esta metodología ha sido utilizada con gran éxito en la evaluación del significado, comenzando a sentar las bases empíricas que darán soporte al modelo requerido para dar una explicación amplia y detallada de este fenómeno, contemplando el efecto que el significado puede tener en diversas formas de comportamiento, como la toma de decisiones, las actitudes, la solución de problemas; también en el lenguaje en lo referido a la comprensión de textos, en el rendimiento escolar y en tantos otros ámbitos que aún deben ser abordados por la investigación y la teoría cognitiva contemporánea. La presente investigación puede ser tomada como un ejemplo concreto en esta línea, como un intento de dar luces acerca de la relación entre el significado de las categorías "Izquierda" y "Derecha", y el comportamiento político.

Identificación Político-Ideológica y Participación Política

En el siguiente apartado se busca explicitar la relación existente entre un conjunto de procesos encadenados que conducen a la participación efectiva de la ciudadanía. Usualmente una forma simple de describir un proceso es de forma lineal, y esto resulta bastante bien con procesos de naturaleza simple ligados por un principio causal o de significativa correlación. El problema surge cuando, como en este caso, los subprocesos involucrados parecen formar parte de un fenómeno complejo, que incluye dinámicas de influencia recíproca, es por esto que procuraremos, a favor de la exposición, establecer un orden artificialmente lineal, mas se deberá tener en cuenta que la modificación categorial y su impacto en la identificación política es un proceso que incide sobre el eje formado por las teorías de decisión, y su aplicación práctica en el ámbito de la política, así, el orden presentado a continuación no constituye necesariamente un compromiso, ni mucho menos una propuesta, acerca de una cadena causal.

La Ideología como Identificación Política

En general, la Identificación Política es el sentimiento que tiene una persona de pertenecer a un grupo, cuando esta identificación influye en su comportamiento político. (INEP México, 2005). Este fenómeno de identificación se da en un marco específico

determinado por las opciones presentadas, esto tanto a nivel de la representación partidista, en lo concreto, como a nivel de las ideas, propuestas y valores, que a la hora de identificarse políticamente se presentan en una sociedad. Este marco general puede abordarse desde el concepto de ideología.

Como un desarrollo de las concepciones plurales de la ideología, el concepto de ideología política ha sido tradicionalmente definido como “un conjunto más o menos coherente de creencias, ideas y representaciones mentales acerca del orden social y político así como del lugar que en el mismo ocupa el ciudadano” (Alamios, A., Francés, F. y Santacreu, O., 2005). Ciertamente esta definición sitúa a la ideología política como uno de los elementos centrales de la cultura política, que jugaría un papel vertebrador, tanto en términos de articulación de creencias y valores, como en el análisis de la predisposición del individuo hacia la acción política.

Desde un punto de vista analítico, varios autores (Lipset y Rokkan, 1967; Sartori, 1976)¹⁰ han propuesto como un elemento de concreción y estructuración de la ideología política, a las denominadas “dimensiones de conflicto”. Estas dimensiones de conflicto presentarían individualmente una dimensión polar, y se asociarían y actuarían como representación simplificada de sistemas de creencias estables. Entre estas dimensiones polares encontraríamos las de “Izquierda-Derecha”, “Liberal- Conservador”, “Democrático-Autoritario”, “Etnicidad-Integración”, “Secular-Confesional”, “Modernidad-Tradición” o “Urbano-Rural”. No obstante, evidencias empíricas indican que es improcedente ubicar todas las dimensiones en un mismo plano explicativo. Muchas de ellas son reducibles, en mayor o menor grado, a dimensiones de segundo orden. Este hecho ha sido reconocido por Inglehart (1990) en la práctica, y si bien no se han desarrollado completamente las consecuencias evidentes que de ello se extrae, ha tenido un gran impacto y reconocimiento dentro de la Teoría Espacial del Voto, fundamentalmente en relación a la potencia de absorción de la ideología en términos de “Izquierda” y “Derecha”. Técnicamente, la metáfora que se refiere a la capacidad de reducir unas dimensiones de conflicto a otras que las explicarían, son las denominadas “variables latentes de segundo orden”, y en este sentido la dimensión compuesta a partir de las categorías “Izquierda” y “Derecha”, constituiría una variable de este tipo, y su tratamiento teórico debiera realizarse en coherencia, es decir, concibiendo a estas categorías como conceptos de segundo orden.

¹⁰ Citado en Alamios, A., Francés, F. y Santacreu, O., 2005

Las denominadas dimensiones de conflicto muestran en la literatura académica un carácter polar, propio de construcciones tipológicas. Esta aproximación recurre, de modo simplificado, al empleo de diferentes etiquetas que muestran la doble naturaleza de ser elementos de la práctica política, a la vez que herramienta del análisis de lo político. En este sentido los términos “Izquierda-Derecha” o “Liberal-Conservador” constituyen lo que M. Batij (1989)¹¹ denomina ideologemas. Los ideologemas designarían aquellas palabras y expresiones que presentan marcas estilísticas y contextuales que las relacionan y vinculan con una determinada concepción del mundo o ideología. Como señala Estébanez (1999), “toda ideología o concepción del mundo se manifiesta a través de la lengua, tanto oral como escrita, y su discurso implica unos peculiares usos de esa lengua, ya que se eligen determinados valores semánticos de las palabras por su pertenencia a una concreta formación discursiva, que es, precisamente, la ideológica”. De este modo los conceptos “Izquierda”, “Centro” y “Derecha”, aparecen como una síntesis particular de ideologemas característicos.

En este sentido se aprecia sumamente relevante la significación de los conceptos que conforman el ideograma “Izquierda-Derecha”, especialmente por su capacidad de referenciar múltiples dimensiones. Este hecho ha sido destacado por investigadores con diferentes posiciones teóricas, como Sartori (1990) o Enelow e Hinich (1984)¹². Inglehart (1990) resume, como ya fue planteado en el apartado referido a la construcción y modificación del significado psicológico, la idea común: La dimensión Izquierda-Derecha como concepto político es una abstracción de alto nivel utilizada para determinar la postura que se adopta ante los temas políticos importantes del momento. Cumple la función de organizar y simplificar una realidad política compleja, ofreciendo una orientación global ante un número de temas, partidos políticos y grupos sociales, potencialmente ilimitados.

Modificación Categorial y su Impacto en la Identificación Político-Ideológica

Existe abundante literatura en torno al tema de la modificación de procesos de construcción de identidad a partir de las modificaciones estructurales de la sociedad, al respecto Bauman señala “Sería más adecuado (...) hablar de identidades en plural, a lo

¹¹ Citado en Alamos, A., Francés, F. y Santacreu, O, 2005

¹² Citado en Alamos, A., Francés, F. y Santacreu, O, 2005

largo de la vida, muchas de ellas quedarán abandonadas y olvidadas. Es posible que cada nueva identidad permanezca incompleta y condicionada; la dificultad está en cómo evitar su anquilosamiento. Tal vez el término identidad haya dejado de ser útil, ya que oculta más de lo que revela sobre esta experiencia de vida cada vez más frecuente...” (Bauman, 1999, pp. 43). Lo que se constituye en una clara propuesta de avanzar sobre términos que más bien hablarían de identificación, como un proceso mucho más parcial de categorización de la realidad, a partir de las modificaciones estructurales propias de la modernidad. Estas modificaciones, son causa y producto de la modificación de categorías fundamentales sobre las cuáles los seres humanos estructuran la realidad, estas categorías a menudo son usadas como una forma de simplificar la comprensión de una realidad compleja, al respecto Laponce (1981)¹³ señala, “*complex ideologies or theories are usually reduced to a diadic or triadic classification that usually as an overarching explanation of the manifold*”. Esta organización de la realidad a partir de categorías es útil a la hora de tomar opciones en temas de distinto alcance, ya sea contingentes o procesos de identificación estructuradores de una “identidad”, de más largo plazo.

Respecto a la estabilidad de estas teorías, parece estar claro que son modificables, el punto de discordia acá sería la real estabilidad de estos constructos, – *¿Con qué dificultad se modifican estos esquemas que sustentan categorías?* – al respecto, Inglehart propone “*Where core values have been deployed as explanatory mechanisms in patterns of party popularity, the primary focus of empirical research has been on inter-generational replacement. Political preferences may shift through core value change but only as older cohorts die and are replaced by younger ones with different value constellations*” (Inglehart, 1990)¹⁴. Claramente esta noción apunta a una mayor estabilidad de las categorías, si bien el autor refiere esencialmente a su núcleo valórico. Por otro lado, existen autores que sugieren una variación bastante más rápida, por ejemplo Sturgis (2000) argumenta que incluso pequeñas variaciones en el contenido de las categorías “Izquierda” y “Derecha”, tendrían un alto impacto en la opinión de los sujetos. Es en el marco de esta controversia donde resulta pertinente pronunciarse respecto al actual contenido y estructura de los esquemas cognitivos como sustentadores de estas categorías ordenadoras de la realidad política.

¹³ Citado en D' Adamo, O.; García, V. 1999. pp. 200

¹⁴ Citado en Sturgis, P. 2000, pp. 4 - 5

Toma de Decisiones

Las Teorías de Toma de Decisiones podrían ordenarse en dos ejes clásicos, por una parte el conformado por planteamientos que subrayan la naturaleza formal de la toma de decisiones, procurando encontrar y describir principios rectores de la toma de decisiones para un agente racional, y por otra aquel conjunto que postula la toma de decisiones como un proceso donde el constructo "racional" no tiene cabida, al menos en términos de que el agente tiene acceso no sesgado a toda la información relevante, y que subraya en su lugar la importancia de elementos contextuales en el proceso de decisiones.

Desde lo formal, las teorías enmarcadas dentro de la visión más clásica, sugieren interesantes postulados acerca del proceso de decisión en agentes racionales, además se han ocupado, desde su particular visión, de proponer postulados que den cuenta de elecciones sociales, un icónico ejemplo de esta visión es el *Teorema de Arrow* acerca de Funciones de Bienestar Social, según este teorema no existen FBS que cumplan las condiciones de ordenación de preferencia consideradas necesarias¹⁵.

Es claro que aún dentro de teorías enmarcadas dentro de esta corriente se encuentran diferencias, una de las divergencias clásicas es el debate sostenido por John Raws y John Harsanyi¹⁶, acerca del principio que regiría para decidir cuál de entre dos sociedades aparece como la más justa, en esta ocasión se alude al principio de la *diferencia* y al principio de *utilitarismo*.

Una mirada crítica a la misma fue desarrollada por un eje compuesto desde el plano teórico por la *Teoría Prospectiva*, postulada por Daniel Kahneman y Amos Tversky (1979), quienes postulan que la toma de decisiones se realizaba en función de la estimación de probabilidad de ganancia-pérdida en relación a un punto (r) variable¹⁷. Otra gran distinción introducida por Kahneman y Tversky es que la decisión puede ser tomada en base a *probabilidades transformadas*, esto es, que puede estimarse que un

¹⁵ Para una descripción completa de condiciones de ordenación en preferencias y de las condiciones y demostración del Teorema de Arrow. Véase Resnik (1998).

¹⁶ Citado en Resnik, M. (1998).

¹⁷ A diferencia del r de punto fijo postulado por Von-Neuman y Morgenstern (1947, citado en Darsinos, T. y Satchell, S., 2005).



acontecimiento es más probable que otro en virtud de las propiedades del sistema cognitivo humano¹⁸.

Al buscar en el ámbito de la decisión aplicada encontramos un conjunto de postulados que subrayan la importancia de elementos contextuales y la inaplicabilidad de la noción de racionalidad estricta a la toma de decisiones, algunos utilizan parte de los principios postulados por Kahneman, otros desarrollan posturas algo distintas. Este conjunto de teorías podría caracterizarse como *corriente psicológica* en la toma de decisiones aplicada. Al caracterizar la postura psicológica, como contraria a la postulada por la teoría clásica de la utilidad esperada, y en línea con una postura más sociológica de la toma de decisiones, Cubbit, R; Munro, A; y Starmer, C. señalan: *“The psychological approach departs more radically from standard decision theory (...) Rather than simply denying particular axioms on preferences, it denies the very existence of coherent, context-free, preferences. Instead, it asserts either that preferences are constructed as a consequence of the performance of particular tasks, with different classes of task potentially leading to the construction of different preferences, or that, while preferences may exist prior to the tasks, there are different preferences for different classes of task. We will call either of these assertions an assertion of the context-sensitivity of preferences”*¹⁹ (Cubbit, R; Munro, A; y Starmer, C. 2001, pp. 6).

Tal como los autores señalan, una corriente importante subraya la importancia del contexto en la toma de decisiones, alejándose de la concepción axiomática de la teoría de las preferencias y postulando “preferencias sensibles al contexto”, serán las teorías dentro de esta corriente las que utilizaremos preferentemente en nuestra mirada del proceso de toma de decisiones aplicada al ámbito político, y más adelante en el apartado de discusión de resultados del estudio. Esto, eso si, no de forma estricta sino a partir de una interpretación que a continuación se detalla, y que deja espacio para la idea de racionalidad.

¹⁸ En este punto se introduce la noción de heurísticos y sesgos, cuya descripción detallada se aleja de los objetivos del presente estudio. Para una descripción acabada de la teoría prospectiva y de la noción de heurísticos y sesgos, ver Kahneman, D. & Tversky, A. (1979).

¹⁹ La aproximación psicológica se aparta más radicalmente de la teoría de la decisión estándar (...) más allá de simplemente negar axiomas particulares en las preferencias, niega la propia existencia de preferencias coherentes, libres del contexto. En su lugar sostiene, que las preferencias son construidas como una consecuencia de la realización de tareas particulares, con diferentes clases de tareas potencialmente guiando a la construcción de preferencias distintas, o que, mientras las preferencias puedan existir antes que las tareas, existen distintas preferencias para las distintas clases de tareas. Llamaremos a cualquiera de estos postulados una afirmación de las sensibilidades al contexto de las preferencias. *Traducción de los autores*

Toma de Decisiones Aplicada al Ámbito Político

En una aproximación a la política, la obra que refleja la visión clásica en esta materia en particular es *An Economic Theory of Democracy*, desarrollada por Anthony Downs (1957)²⁰, en el enfoque de la teoría de la decisión racional del voto, se supone que cada elector decide su voto en función de la utilidad que puede esperar de él, y del coste que le supone emitir el voto. Este enfoque (no necesariamente egoísta, ya que la utilidad esperada puede estimarse en función del bienestar colectivo), permite explicar bastante bien el sentido en el que las personas votan, pero presenta en cambio una llamativa paradoja en lo que se refiere a la decisión misma de votar²¹.

Otra postura interesante es la desarrollada por Robert Dahl (1991), quien, como ya se señaló, plantea que es menos probable que se intervenga en política si se piensa que no hay diferencias significativas en las alternativas que se presentan y, por consiguiente, que lo que el sujeto haga no contará. Señala que es menos probable que se intervenga en política si se asigna un bajo valor a la recompensa que se espera obtener de esa actividad, y plantea que es menos probable que se intervenga en política si se piensa que lo que hace no importará porque de todos modos no puede modificar en forma significativa el resultado. Además postula una menor probabilidad de intervención en política si se cree que el resultado será relativamente satisfactorio sin su participación, esto está alineado con la paradoja del *Free Rider*, resaltada por Paramio (2000).

Una evolución de los postulados de Downs (1957)²² la constituye la *Teoría Espacial del Voto*, la cual se refiere al tratamiento dimensional de la Identificación Político-Ideológica. Esta teoría se simplifica como consecuencia de la dinámica teórico-matemática de reducción dimensional, interpretación que se apoya sobre el axioma de la decisión racional, según el cual se votaría por aquellos partidos políticos y/o candidatos que defienden o plantean propuestas adecuadas al interés, tanto económico como ideológico, del elector. En esta noción económica del voto, la elección no es esencialmente entre partidos o líderes, sino entre políticas y opciones ante temas específicos que se prefieren. Paradójicamente, una teoría que se apoya sobre la idea del cálculo racional, se desplaza hacia la ideología expresada en términos de "Izquierda" y

²⁰ Citado en Paramio, L. (2000).

²¹ Es la llamada *paradoja del Free Rider*, que señala que dentro de un colectivo existe una fracción considerable de personas para las que el costo de la participación es mayor a la esperanza matemática de percibir beneficios a partir de las acciones realizadas.

²² Citado en Alamios, A., Francés, F. y Santacreu, O, 2005

“Derecha”, dado que ésta es un indicador que absorbe y representa una multitud de temas o dimensiones. De este modo la ideología aparece, en la práctica, como una dimensión que resume y predice la preferencia de los electores entre diferentes propuestas. Es decir, dada la dificultad matemática para determinar soluciones y óptimos en conjuntos multidimensionales, se tiende a adoptar la dimensión ideológica como representante simplificada de los temas propuestos (Alamios, A., Francés, F. y Santacreu, O, 2005).

Decisión Electoral, Consecuencia Última de la Identificación Política

De los apartados anteriores se extraen los elementos necesarios para proyectar una síntesis de la relación entre Teorías de Decisión, y otros procesos como son construcción de categorías cognitivas, Identificación Política, y decisión electoral en términos de participación.

La relevancia de la noción de “categoría política” se asume, en este estudio, por su capacidad de resumir una serie de cuestiones que el sujeto, por limitación de recursos cognitivos, no sería capaz de manejar al detalle, pero que de todos modos, a través de la identificación de éste en el continuo “Izquierda-Derecha”, cobran relevancia al guiar la toma de decisiones vinculadas a lo político. Ahora bien, luego de repasar las corrientes en el estudio de la toma de decisiones, y proyectar algunas implicancias de las teorías de la decisión racional, encontramos que si bien algunas teorías provenientes de esta corriente se siguen aplicando, la corriente de teorías que postula a las preferencias como sensibles al contexto han puesto en dificultades a las teorías de la elección racional, de modo que aún cuando se mantenga una visión de las decisiones como un proceso eminentemente racional, se ha recurrido a la noción de ideología como formadora de categorías, y a su vez, se ha recurrido a las categorías como las unidades últimas de definición en un eje. Al menos de modo esquemático entonces, la noción de ideología y la construcción-reconstrucción de categorías dinámicas, es lo que inicia la cadena de procesos que comienza con la identificación con alguna categoría ideológico-política, y que en última instancia lleva a la decisión-participación electoral.

En síntesis, y retomando las últimas líneas del subapartado referido a la “Toma de Decisiones Aplicadas al Ámbito Político”, la Identificación Política, o Político-Ideológica, sería un importante factor para decisiones que, en estricto rigor, no responden a la

racionalidad conciente de un sujeto conocedor, insesgadamente, de sus preferencias y del detalle de las opciones propuestas, en este sentido no serían aplicables los axiomas de las teorías clásicas de la toma de decisiones. Ahora bien, y esto está a la base de lo anterior, el mismo fenómeno de la Identificación Política constituiría una solución "racional", en términos de la adecuación de medios a "fines", para un sistema con recursos limitados como es el cognitivo, esto con independencia de la voluntad conciente del sujeto. Lo anterior debe ser comprendido en términos metafóricos, como lo haría una interpretación de la psicología evolucionaria ligada a los principios del neodarwinismo. Vale decir, no se trata de que el sistema cognitivo tenga intenciones o fines en virtud de los cuales sea posible juzgar la racionalidad de su funcionamiento, se trata de que la selección natural ha favorecido a los sistemas que se comportan estrictamente "como si" su meta fuese sobrevivir, y en este sentido, la eficiencia en la toma de decisiones, en términos de rapidez y plasticidad adaptativa, también incluiría una administración racional de recursos que son limitados. La Identificación Político-Ideológica resultaría, entonces, de la aplicación de una estrategia general de reducción de la complejidad para la toma de decisiones, y en este sentido, de un modo mucho más complejo que el postulado por el modelo original, por incluir variables contextuales, sería posible abordar axiomáticamente la relación entre Identificación y Decisión Política. Las teorías de elección racional quizá no son aplicables a las decisiones de un "sujeto", pero lo son, procurando no caer en explicaciones teleológicas inocentes, al funcionamiento de un sistema sensible al contexto, en este caso al contexto social.²³

²³ Una visión aclaratoria sobre el particular, puede encontrarse en Dawkins, R., 1993.

MARCO METODOLÓGICO

Hipótesis

Considerando los objetivos de este estudio, planteados en función del problema de investigación, surgen las siguientes hipótesis como respuestas tentativas a las preguntas de investigación. Estas hipótesis se incluyen dentro de la categoría de “hipótesis de diferencias entre grupos” (Hernández, R., Fernández, C. y Baptista, P., 2003) dado que su objetivo es comparar grupos en relación a la observación de un fenómeno específico, ya sea solamente estableciendo la existencia de diferencias entre los grupos, o bien especificando a favor de cuál grupo es la diferencia en cuestión.

H1: Existen diferencias entre los significados atribuidos por los jóvenes estudiantes de Educación Media Identificados Políticamente ($g\alpha$ y sus subconjuntos g_i , g_c y g_d) a las categorías “Izquierda” y “Derecha”, y los atribuidos por $g\beta$; con respecto a la relevancia de cada dimensión de lo político para definir dichas categorías, y en relación a la Riqueza Semántica de dichos significados.

H₀: No existen diferencias entre los significados atribuidos por los jóvenes estudiantes de Educación Media Identificados Políticamente ($g\alpha$ y sus subconjuntos g_i , g_c y g_d) a las categorías “Izquierda” y “Derecha”, y los atribuidos por $g\beta$; ni con respecto a la relevancia de cada dimensión de lo político para definir dichas categorías, ni en relación a la Riqueza Semántica de dichos significados.

Ha1: Existen diferencias entre los significados atribuidos por los jóvenes estudiantes de Educación Media Identificados Políticamente ($g\alpha$ y sus subconjuntos g_i , g_c y g_d) a las categorías “Izquierda” y “Derecha”, y los atribuidos por $g\beta$; con respecto a la relevancia de cada dimensión de lo político para definir dichas categorías, pero no en relación a la Riqueza Semántica de dichos significados.

Ha2: Existen diferencias entre los significados atribuidos por los jóvenes estudiantes de Educación Media Identificados Políticamente ($g\alpha$ y sus subconjuntos g_i , g_c y g_d) a las categorías “Izquierda” y “Derecha”, y los atribuidos por $g\beta$; con respecto a la Riqueza Semántica de dichos significados, pero no en relación a la relevancia de cada dimensión de lo político para definir dichas categorías.

H2: Existen diferencias entre los grupos g_i , g_d y g_c en relación a la relevancia de cada dimensión de lo político para dar significado a las categorías políticas “Izquierda” y “Derecha”.

H₀: No existen diferencias entre los grupos g_i , g_d y g_c en relación a la relevancia de cada dimensión de lo político para dar significado a las categorías políticas “Izquierda” y “Derecha”.

H3: No existen diferencias significativas entre los grupos g_i , g_d y g_c , ni entre todos ni entre algunos de estos, en cuanto a la Riqueza Semántica del significado atribuido a las categorías políticas “Izquierda” y “Derecha”.

H₀: Existen diferencias significativas entre los grupos g_i , g_d y g_c , entre todos o entre algunos de estos, en cuanto a la Riqueza Semántica del significado atribuido a las categorías políticas “Izquierda” y “Derecha”.

H4: Existe un mayor grado de Indiferenciación, a expensas de la Diferenciación y el Antagonismo, entre los significados atribuidos a las categorías “Izquierda” y “Derecha” por g_β , en comparación a los atribuidos por los jóvenes estudiantes de Educación Media Identificados Políticamente (g_α y sus subconjuntos g_i , g_c y g_d).

H₀: Existe un mayor grado de Indiferenciación, a expensas de la Diferenciación y el Antagonismo, entre los significados atribuidos a las categorías “Izquierda” y “Derecha” por los jóvenes estudiantes de Educación Media Identificados Políticamente (g_α y sus subconjuntos g_i , g_c y g_d), en comparación al los atribuidos por g_β

H_a: No existen diferencias entre g_β y los jóvenes estudiantes de Educación Media Identificados Políticamente (g_α y sus subconjuntos g_i , g_c y g_d) en relación a los grados de Indiferenciación, Diferenciación y Antagonismo entre los significados atribuidos a las categorías “Izquierda” y “Derecha”.

Variables

Categorías Políticas (CP)

Definición Conceptual

En la presente investigación, a través del rótulo “categorías políticas”, se hace referencia a los conceptos de “Izquierda” y “Derecha” políticas, en lo que respecta a su condición de macroconceptos, que por una parte abarcan, ordenan y dan sentido a una gran cantidad de contenidos referidos a materias políticas de diferentes índoles, y que por otra adquieren su significado de acuerdo a estos contenidos categorizados.

Definición Operacional

Dentro de esta investigación las categorías políticas “Izquierda” (CI) y “Derecha” (CD) son representadas a partir de la información sobre su significado que es arrojada por la técnica de Redes Semánticas Naturales en cada grupo de la muestra. Esta información se refiere básicamente a cuáles son las ideas, conceptos o valoraciones (en adelante “definidoras”) que conforman la red de significado de cada categoría, y cuál es el peso específico de cada una de estas definidoras. Cabe señalar que según esto dichas categorías pueden significar cosas diferentes para cada uno de los grupos.

Identificación Política (gp)

Definición Conceptual

Concepto referido al proceso según el cual una persona es capaz de autosituarse dentro del continuo Izquierda-Derecha que históricamente ha ordenado el espectro político.

Definición Operacional

Esta variable está operacionalizada según un procedimiento de autodefinición de los sujetos que componen la muestra.

- Grupo "i" (g_i): Segmento de la muestra que se declara Identificado Políticamente de Izquierda
- Grupo "d" (g_d): Segmento de la muestra que se declara Identificado Políticamente de Derecha
- Grupo "c" (g_c): Segmento de la muestra que se declara Identificado Políticamente de Centro.
- Grupo α (g_α): Segmento de la muestra que se declara Identificado Políticamente.
($g_\alpha = \{ g_i \cup g_d \cup g_c \}$)
- Grupo β (g_β): Segmento de la muestra que se declara No Identificado Políticamente.

Dimensiones de lo Político (D_p)

Definición Conceptual

Cada dimensión corresponde a una subcategoría, en este caso subordinada a las categorías "Izquierda" y "Derecha", que agrupa a una serie de cuestiones políticas y que, por ende, sirve como criterio para clasificar, en virtud de las cuestiones de referencia, las definidoras utilizadas para dar significado al eje Izquierda-Derecha.

Definición Operacional

La presente investigación, a partir de la revisión bibliográfica, utilizará las siguientes dimensiones de lo político para agrupar las definidoras entregadas por los sujetos.

- Dimensión Clase (D_c): Referencias a condiciones y consideraciones de clase social. Su contenido se refiere a menciones que dotan de significado a las categorías

“Izquierda” y “Derecha”, ya sea en virtud de posiciones en la cadena de producción, o en relación a estratos socioeconómicos e identidades de clase.

Ejemplo:

Izquierda: Obreros; Derecha: Empresariado; Izquierda: Pueblo; etc.

- Dimensión Histórica (Dh): Menciones a grupos, personajes, tendencias, coaliciones y/o acontecimientos propios de coyunturas históricas, y que no forman parte del contexto político del presente. También incluye valoraciones vinculadas a dichas coyunturas.

Ejemplo:

Derecha: Pelucones; Izquierda: Allende; Derecha: Golpismo; etc.

- Dimensión Ideológica (Di): Referencia ya sea a postulados ideológicos o a principios planteados con un carácter universal.

Ejemplo:

Izquierda: Socialismo; Derecha: Libertad; Izquierda: Lucha; Derecha: Libre Mercado; etc.

- Definiciones Neutras (Dn): Referencias que, si bien aportan información general y contextualización a la definición de una categoría, no informan acerca de la diferencia entre las dos categorías estudiadas. Son definiciones generalistas que son aplicables a ambas, ya sea de forma directa (por ejemplo: Política), o apelando al razonamiento que explicita (por ejemplo: Izquierda: Lo contrario de Derecha, y viceversa)

Ejemplo:

Izquierda: Grupo de Personas.; Derecha: Organización Política; etc.

- Dimensión Representativista (Dr): Menciones a grupos, dirigentes, partidos y coaliciones políticas que forman parte del contexto político del presente, como representantes de alguna de las categorías del eje Izquierda-Derecha.

Ejemplo:

Izquierda: Comunistas; Derecha: UDI; Izquierda: Lagos; etc.

- Dimensión Socioeconómica (Ds): Mención a propuestas y a políticas sociales y económicas específicas. Estas van desde lo macro económico hasta referencias a

planes o programas sociales específicos. En lo macroeconómico se diferencia de la dimensión ideológica por referirse a medidas concretas (Ej: alza impuestos) más que a principios económicos abstractos (Ej: libre mercado, propiedad privada, estatismo económico)

Ejemplo:

Derecha: Combate a la delincuencia; Izquierda: Viviendas de mala calidad;
Izquierda: Royalty; etc.

- Dimensión Valórica (Dv): Mención a posicionamientos tanto generales como específicos en relación a los debates en torno a los llamados “temas valóricos”.

Ejemplo:

Derecha: Conservadurismo; Izquierda: Ley de Divorcio; Derecha; Censura; etc.

- Valoraciones Negativas (Vn): Menciones que enfatizan el carácter negativo de una categoría política, o la falta de idoneidad de los personeros y grupos que se le asocian.

Ejemplo:

Izquierda: Caso M.O.P.; Derecha: Ladrones; Izquierda: Vendidos; etc.

- Valoraciones Positivas (Vp): Menciones que enfatizan el carácter positivo de una categoría política, o la idoneidad de los personeros y grupos que se le asocian.

Ejemplo:

Izquierda: Preferible; Derecha: Futuro; Derecha: Cumplidores; etc.

- Otros Temas (Do): Temas que no se incluyen en las dimensiones previamente especificadas.

Ejemplo:

Izquierda: Mayoría; Derecha: Oficinas; etc.

Riqueza Semántica (*R*)

Definición Conceptual

Constructo referido al número de conceptos, ideas o valoraciones que se encuentran enlazadas con la categoría específica, dotándola de significado. Se refiere a la cantidad de contenido o conocimiento relacionado con dicha categoría (Valdez, 2000).

Definición Operacional

Índice definido en función del número total de definidoras utilizadas por un *gp* para definir una *CP*, de modo que a mayor cantidad de éstos, mayor es la riqueza semántica de la red que da significado a dicha categoría. Cuando se trata de grupos con igual cantidad de sujetos (*n*) basta con contar las definidoras entregadas por cada grupo (valor *J*) para establecer las comparaciones deseadas. Cuando se trata de grupos que varían en cuanto a la cantidad de sujetos, como en el caso de la presente investigación, el procedimiento se complejiza, no bastando con dividir *J* por *n*, ya que a medida que *n* crece, la tasa de crecimiento de *J* disminuye, es decir, las probabilidades de que los sujetos entreguen definidoras nuevas decrecen a medida que *n* aumenta, y, por lo tanto, el procedimiento mencionado perjudicaría a aquellos grupos que tienen más sujetos.

▪ Valor *J COMP*:

En el presente estudio se resguarda la cuantificación de la Riqueza Semántica a través de un cálculo que incluye, dentro de sus variables, al total de menciones (*menc*) entregadas por un *gp* para definir una *CP*, el cual no se refiere al número de definidoras entregadas por un grupo, como el valor *J*, sino a la suma de las definidoras o respuestas entregadas por cada sujeto del grupo. De este modo por ejemplo, si tres sujetos entregan la definidora *x*, esto suma 3 para *menc* y 1 para *J*.

El valor J comparable ($J COMP$) se extrae a partir de la siguiente fórmula²⁴:

$$J COMP = \frac{(Suj \times J)}{(J/M)}$$

Donde Suj corresponde al menor valor J/M de los entregados por los grupos, donde M corresponde al promedio de menciones entregadas por un grupo ($menc/n$), y donde, por lo tanto, en términos conceptuales J/M corresponde al mínimo de sujetos que es necesario, por definición, para dar cuenta del J entregado por un grupo en relación a un concepto, es decir, el mínimo de sujetos que, en el caso ideal de que no se produjeran repeticiones de definidoras, teniendo en cuenta el promedio de menciones del grupo, podría entregar el mismo J que dicho grupo entrega en la realidad. De este modo Suj se establece como una constante para todos los grupos que puede ser entendida como el número de sujetos para establecer comparaciones (para el cálculo es como si todos los n fuesen iguales a Suj), así $J COMP$ no es más que un cálculo de proporciones conocido como “regla de tres simple”, donde el razonamiento base es: si J/M sujetos podrían arrojar el valor J real, Suj sujetos podrían arrojar $J COMP$.

▪ Valor J “z”:

Una vez extraídos los valores $J COMP$, para cada categoría en cada grupo, es posible transformar estos valores a puntuaciones “z”, de modo que sea posible analizar su distancia respecto a la media de todos los $J COMP$ de los distintos grupos, en unidades de desviación estándar.

$$J \text{ "z"} = \frac{(J COMP - \bar{X})}{S}$$

La fórmula señala que J “z” es igual a $J COMP$ menos la media de dicho valor entre los grupos y categorías, dividido por la desviación estándar de dichos valores, es decir por el promedio de desviación de los valores $J COMP$ con respecto a la media. Una vez hecho este cálculo la media de J “z” es igual a 0 y su desviación estándar igual a 1.

²⁴ En estricto rigor la fórmula es aún más simple ($J COMP = Suj \times M$), dado que los valores J presentes en la fórmula se cancelan mutuamente. A pesar de esto el procedimiento se presenta según el esquema clásico de la regla de tres simple, de modo que la idea contenida en la fórmula se transmita con mayor facilidad.

- Valor $R (CP, gp)\%$:

Tomando como referencia al máximo valor $J COMP$ arrojado por algún grupo para definir alguna categoría, es posible estimar porcentajes de riqueza semántica para cada categoría en cada grupo. Para estos efectos se establece como 100% de riqueza semántica a dicho mayor valor $J COMP$, y se calcula, mediante una regla de tres simple, el porcentaje que corresponde a cada categoría en cada grupo.

$$R (CP, gp)\% = \frac{J COMP}{Mayor J COMP} \times 100$$

- Valor $R (Dp, CP, gp)\%$:

Índice referido al porcentaje de riqueza semántica que corresponde a cada dimensión de lo político, para cada categoría en cada grupo. A la base de este índice está la idea de que la Riqueza Semántica de una categoría, puede ser distribuida entre las dimensiones (o subconjuntos) que se utilizan para analizarla. Específicamente este valor sirve de base para la comparación directa, e intergrupala, de la cantidad de información asociada a cada dimensión política.

El procedimiento para obtener este valor comienza con definir el porcentaje de definidoras que corresponden a cada dimensión, del total de definidoras entregadas por un grupo para definir una categoría. Dicho de otra forma, el primer paso corresponde a definir el porcentaje de J que corresponde a cada dimensión ($J (Dp, CP, gp)\%$). Una vez definido este índice es posible estimar el porcentaje de $R (Dp, CP, gp)\%$ que corresponde a cada dimensión.

$$R (Dp, CP, gp)\% = \frac{J (Dp, CP, gp)\% \times R (Dp, CP, gp)\%}{100}$$

Relevancia de cada Dimensión de lo Político

Definición Conceptual

Índice referido al peso semántico específico que cada dimensión de lo político tiene, en un grupo específico, al momento de definir una categoría política.

Definición Operacional

- Valor $D_p (CP, gp)\%$:

Valor definido en términos de porcentaje para cada dimensión D_p . Para conocer este valor para cada categoría en cada grupo, es preciso conocer el valor $VMT(D_p)$, referido a la suma de los pesos semánticos (VM) de todas las definidoras incluidas en D_p , y el valor VMT , referido a la suma de los pesos semánticos de todas las definidoras entregadas por gp para definir CP . De este modo es posible encontrar el porcentaje de Relevancia de cada Dimensión de lo Político, para cada categoría en cada grupo, mediante una regla de tres.

$$D_p (CP, gp) \% = \frac{VMT(D_p) \times 100}{VMT}$$

- Valor $FMG (C_p, gp)\%$:

A través de un procedimiento similar al que la técnica estipula para extraer las distancias de las definidoras del *Conjunto SAM* con respecto al centro de la categoría, es posible obtener un índice de cercanía semántica para cada dimensión. Para esto, para cada categoría en cada grupo, se asigna el 100% de cercanía (o 0% de distancia) a la dimensión que obtenga el mayor $VMT(D_p)$, para posteriormente extraer un porcentaje de cercanía ($FMG (C_p, gp)\%$) para cada dimensión mediante un cálculo de proporciones.

$$FMG (C_p, gp)\% = \frac{VMT(D_p)}{\text{Mayor } VMT(D_p)} \times 100$$

▪ Valor Dp "z":

A partir de todos los $VM(Dp)$ entregados por un grupo, es decir, los entregados para ambas categorías, es posible extraer la media y la desviación estándar de estos valores. De este modo es posible transformar estos puntajes, no comparables directamente ni entre las categorías definidas por un mismo grupo, ni entre las definidas por distintos grupos, a puntajes "z", que permiten la comparación sobre la base de que las distintas medias se vuelven equivalentes a 0 y de que las distintas desviaciones estándar se homologan en 1. Cabe destacar que, en el cálculo, tanto la media como la desviación estándar son distintas para cada grupo, ya que se extraen para cada uno de los $VM(Dp)$ sin distinción de categorías.

$$Dp \text{ "z"} = \frac{VM(Dp) - \bar{X}}{S}$$

Grado de Diferenciación de una Categoría con Respecto a Otra ($F(CP, Gp)\%$)

Definición Conceptual

Índice referido a la proporción en que una categoría es definida en virtud de definidoras diferentes de las usadas para definir a la otra. En términos generales se refiere a que tan diferente, pero no antagónico u opuesto, es el significado de una categoría en comparación con otra.

Definición Operacional

Valor definido en términos de porcentaje para cada categoría CP . Para conocer este valor es preciso conocer el valor $VM(F)$, referido a la suma de los pesos semánticos de todas las definidoras del conjunto SAM de CP que no son, ni definidoras incluidas en el conjunto SAM de la categoría con la cual se compara, ni tampoco definidoras que manifiesten una relación de antonimia u oposición patente con definidoras de éste. Además es necesario conocer el valor $VMT(SAM)$, es decir la suma total de los pesos

semánticos incluidos en el conjunto *SAM* de *CP*. De este modo es posible encontrar el porcentaje de diferenciación de cada categoría en cada grupo.

$$F(CP, gp)\% = \frac{VM(F) \times 100}{VMT(SAM)}$$

Grado de Antagonismo de una Categoría con Respecto a Otra (*A(CP, gp)%*)

Definición Conceptual

Índice referido al grado en que una categoría es definida en virtud de definidoras que mantienen alguna relación de antonimia o contraposición a las usadas para definir a la otra. En términos generales se refiere a que tan antagónico es el significado de una categoría en comparación con otra, es decir, no si se refiere a cosas distintas, sino que si se refiere a cosas opuestas²⁵.

Definición Operacional

Valor definido en términos de porcentaje para cada *CP*. Para conocer este valor es preciso conocer el valor *VM(A)*, referido a la suma de los pesos semánticos de todas las definidoras del conjunto *SAM* de *CP* que manifiestan una relación de antagonismo con al menos una definidora del conjunto *SAM* de la categoría con la cual se compara. Además, al igual que en el índice de diferenciación, es necesario conocer el valor *VMT(SAM)*. De este modo es posible encontrar el porcentaje de diferenciación de cada categoría en cada grupo.

²⁵ En este punto es importante señalar que para juzgar si existe o no una relación de antonimia o, en términos levemente más amplios, de contraposición, fundamentalmente cuando esta relación no salta a la vista por la existencia de prefijos claros, no es posible hacer más que ceñirse a convencionalismos sumamente aceptados, como los estipulados por la Real Academia de la Lengua, o a criterios que tienen que ver con el peso de la evidencia histórica. El presente estudio pretende ser sumamente cuidadoso al juzgar estas relaciones, lo mismo cuenta para las de sinonimia, pero con esto no busca ocultar la imposibilidad de definir estos aspectos en términos absolutos.

$$A(Cp, Gp)\% = \frac{VM(A) \times 100}{VMT(SAM)}$$

Grado de Indiferenciación de una Categoría con Respecto a Otra ($I(CP, gp)\%$)

Definición Conceptual

Índice referido al grado en que una categoría es definida en virtud de definidoras que también son usadas para definir a la otra, o en virtud de definidoras que mantienen una relación de sinonimia con respecto a las de la segunda. En términos generales se refiere a qué tan indiferenciado es el significado de una categoría en comparación con otra.

Definición Operacional:

Valor definido en términos de porcentaje para cada categoría CP . Para conocer este valor es preciso conocer el valor $VM(I)$, referido a la suma de los pesos semánticos de todas las definidoras del conjunto SAM de CP que también son parte del conjunto SAM de la categoría con la cual se compara, o que mantienen relaciones de sinonimia con una o más de las definidoras de dicho conjunto. Nuevamente es necesario conocer el valor $VMT(SAM)$. De este modo es posible encontrar el porcentaje de diferenciación de cada categoría en cada grupo²⁶.

$$I(Cp, Gp)\% = \frac{VM(I) \times 100}{VMT(SAM)}$$

²⁶ Cabe señalar que $F(CP, gp)\% + A(Cp, Gp)\% + I(Cp, Gp)\% = 100\%$

Diseño de Investigación

Tipo de Investigación

En términos metodológicos, y dentro de los diseños no experimentales de investigación, el alcance del presente estudio se define como descriptivo, dado que su propósito consiste en describir un fenómeno específico, como es la diferencia en la significación de las categorías Izquierda y Derecha y su utilización como criterios clasificatorios de las cuestiones políticas, en jóvenes Identificados y en jóvenes No Identificados Políticamente. Buscando con esto especificar los perfiles de grupos mediante la recolección de datos relacionados con el fenómeno investigado.

Universo

El universo (N) definido para esta investigación está constituido por los jóvenes estudiantes que cursan tercero o cuarto medio en establecimientos urbanos mixtos de la Provincia de Valparaíso, de aquellas comunas de más de 30.000 habitantes, correspondiente a 22.111 personas. (Ver detalles en Tabla 2)

Muestra

La muestra determinada para este estudio es de tipo Probabilística Estratificada por Racimos, puesto que todos los sujetos contaban con la misma probabilidad de ser escogidos como parte de ella, dentro del universo fijado. Para obtener el tamaño de la muestra (n) en términos de un número representativo del universo (N), considerando un error estándar (Se) establecido arbitrariamente en 0.15, se llevó a cabo el cálculo siguiendo la siguiente fórmula²⁷:

²⁷ Hernández R. y otros, 2003

$$n = \frac{n'}{1 + n' / N}$$

Donde n' se define en función del siguiente cálculo:

$$n' = \frac{S^2}{V}$$

Siendo

S^2 la varianza de la muestra, determinada en términos de probabilidad de ocurrencia de \hat{y} , donde $S^2 = p(1 - p)$; y V la varianza de la población, obtenida mediante $(Se)^2$.

Reemplazando,

$$S^2 = p(1 - p) = 0.5(1 - 0.5) = 0.25$$

$$V = (.015)^2 = .000225$$

$$n' = \frac{0.25}{0.000225} = 1111.1111$$

$$n = \frac{1111}{1 + 1111 / 22111} = 1058$$

El resultado obtenido mediante la fórmula en cuestión arroja que el tamaño de la muestra quedó establecido en **1058** individuos.

Además, se dividió a la población en subpoblaciones o estratos, coherentes con la distribución interna del universo, por lo que corresponde el nombre de Estratificada, seleccionando en cada uno de éstos un número de individuos proporcional al porcentaje de representación de cada estrato en el universo definido para esta investigación. Así, se buscaba que la muestra fuese representativa de la distribución del universo de acuerdo a tres criterios clasificatorios: Comuna (5 con más de 30.00 habitantes en la Provincia), Dependencia Administrativa (Municipalizada, Subvencionada, Particular) y Tipo de Enseñanza (Técnico-Profesional, Científico-Humanista). El cruce de las dimensiones antes mencionadas dio como resultado la existencia de 30 estratos.

Tabla 2: Número de Jóvenes Estudiantes de acuerdo a la distribución interna del universo en estudio (SEREMI de Educación V Región, Depto. De Estadísticas, 2005)

	Municipalizados		Subvencionados		Particulares	
	C-H	T-P	C-H	T-P	C-H	T-P
Concón	138	81	323	0	0	0
Quilpué	526	1314	2764	92	167	0
Valparaíso	1687	2614	1750	156	985	282
Villa Alemana	663	169	1270	0	228	0
Viña del Mar	538	904	2736	357	2072	295
Sub TOTAL	3552	5082	8843	605	3452	577
N =	22111					

Tabla 3: Número de Jóvenes Estudiantes en cada estrato de la muestra de acuerdo al porcentaje representado por cada estrato en el universo.

	Municipalizados		Subvencionados		Particulares	
	C-H	T-P	C-H	T-P	C-H	T-P
Concón	7	4	15	0	0	0
Quilpué	25	63	132	4	8	0
Valparaíso	81	125	84	7	47	14
Villa Alemana	32	8	61	0	11	0
Viña del Mar	26	43	131	17	99	14
Sub TOTAL	171	243	423	28	165	28
n =	1058					

Por otra parte, se recurrió a la modalidad de muestreo denominada por Racimos, dado que las unidades de análisis se encontraban encapsuladas en determinados lugares

físicos, como son los establecimientos educacionales de la provincia, es decir, en las unidades muestrales de este estudio. Esta modalidad permitió que la investigación fuese más eficiente en cuanto a economía de recursos, lo que se vio reflejado en una mayor rapidez al momento de la toma de cuestionarios.

Procedimiento de Obtención de Datos

Selección y Acceso a la Muestra

El proceso de selección de la muestra se realizó en dos etapas. La primera correspondió a la actividad de selección de los racimos correspondientes con la estratificación de los establecimientos educacionales pertenecientes a las comunas que cuentan con más de 30.000 habitantes en la provincia en cuestión. En base a la estratificación estipulada, y a un criterio anexo que apunta a que cada colegio aporte a cada estrato un máximo de 30 estudiantes²⁸, correspondió cubrir la cuota de cada estrato (Tabla 4) en un número específico de colegios (Ver Anexo 1).

Tabla 4: Número de colegios participantes por estrato.

	Municipalizados		Subvencionados		Particulares	
	C-H	T-P	C-H	T-P	C-H	T-P
Concón	1	1	1	0	0	0
Quilpué	1	3	5	1	1	0
Valparaíso	3	5	3	1	2	1
Villa Alemana	2	1	3	0	1	0
Viña del Mar	1	2	5	1	4	1
Sub TOTAL	8	12	17	3	8	2
TOTAL =	50					

²⁸ Este criterio buscó asegurar la representatividad de la muestra y la correcta aplicación de los instrumentos, ya que se estimó adecuado administrar dichos instrumentos a un máximo de 15 individuos por turno, de modo de evitar copias y propiciar una mejor comprensión de las tareas solicitadas

La segunda etapa del proceso se realizó *in situ*, es decir, en cada establecimiento, y correspondió a la selección de los sujetos de la muestra. Esta fase se realizó mediante la técnica de Listados, con base en listas ya existentes. En este caso, en relación al listado de todos los alumnos que cursan tercero o cuarto medio en los establecimientos seleccionados. En cada establecimiento se procedió a sortear los participantes de este estudio, es decir, a aquellos que contestaron el Cuestionario de Redes Semánticas y el anexo de Autoidentificación Política. Cabe recalcar que el tope de participantes de cada colegio estuvo determinado por la cuota correspondiente a cada estrato y por el criterio anexo ya mencionado. Así por ejemplo, un estrato muestral al que le correspondiesen 47 sujetos, pudo haber sido abarcado por 2 colegios de acuerdo a distintas combinaciones de valores, 20 estudiantes en uno y 27 en el otro, 30 en uno y 17 en el otro, etc. El criterio fue respetar la cuota de cada estrato recurriendo a los racimos señalados como medio para acceder a los sujetos.

Técnica de Redes Semánticas Naturales

En la presente investigación se optó, para la obtención de información relativa al significado atribuido a las categorías políticas “Izquierda” y “Derecha”, por la utilización de la técnica de Redes Semánticas Naturales (RSN) propuesta por Figueroa, González y Solís (1981), y modificada por Valdez (2000).

Procedimiento de Aplicación de la Técnica de RSN

El procedimiento de aplicación de la técnica, en cada establecimiento educacional, se llevó a cabo a través de los siguientes pasos:

1. Luego de entregar un cuestionario por persona, se leen pausadamente las instrucciones que en él aparecen. Para facilitar la comprensión de las mismas, se acompaña la descripción con un ejemplo. Además, para catalizar la ejecución eficiente de la tarea, el cuestionario consta de una hoja distinta para cada palabra estímulo (Ver Anexo 2).

2. Se solicita que definan con la mayor precisión posible la palabra estímulo²⁹, que aparece en la parte superior de la hoja, mediante la utilización de un mínimo de cinco palabras, conceptos o frases.

3. Una vez realizada la tarea anterior, se les solicita que jerarquicen todas las definidoras dadas en función del grado de relación, importancia o cercanía que consideren tenga cada una de ellas con respecto al estímulo definido.

De esta forma, debían asignar el número 10 a toda palabra que consideraran estuviera relacionada al máximo con el estímulo, el 9 a la(s) siguiente(s), y así sucesivamente hasta terminar de jerarquizar todas las palabras en una escala de un máximo de 10 a un mínimo de 1.

En el contexto del presente estudio se solicitó a cada persona que realizara este procedimiento tres veces, esto es, primero con la palabra estímulo correspondiente con una de las categorías; segundo con la palabra estímulo "Ciencia", la cual actuaba como distractor para contrarrestar los efectos de la variable *Oposición* en cuanto a las definidoras utilizadas para una categoría y otra, con esto se buscaba que la atribución de significado a la categoría política que apareciese en segundo lugar, no fuese un mero ejercicio de establecer relaciones de antonimia a partir la información entregada con respecto a la primera.

Para efectos de contrarrestar la variable *Cansancio*, el 50% de los cuestionarios se encontraban compaginados de la forma Derecha-Ciencia-Izquierda y el otro 50% de la forma Izquierda-Ciencia-Derecha, donde el estímulo distractor "Ciencia" siempre se encontraba entre ambas categorías.

Respecto al tiempo asignado, si bien no parece ser un asunto especialmente relevante, los diseñadores del instrumento recomiendan que se otorgue no más de cinco minutos para la primera tarea, correspondiente a la anotación de las definidoras, y no más de dos minutos para la segunda, que guarda relación con la jerarquización de las mismas. Con ello se evita que luego de transcurridos cinco minutos los sujetos comiencen a escribir palabras que no tengan mayor, o ninguna, relación con la palabra estímulo, y por

²⁹ Cabe señalar que este procedimiento tiene la flexibilidad de permitir que los estímulos que se presentan para ser definidos no sean únicamente palabras sueltas como por ejemplo "IZQUIERDA", ya que es posible utilizar preguntas o afirmaciones que ilustren adecuadamente el concepto. Una decisión al respecto puede tomarse sobre la base de aplicaciones pilotos.

otra parte se evita posibles transferencias de información de un sujeto a otro (Valdez, 2000).

Justificación de la Elección de la Técnica RSN

La elección de este procedimiento fue realizada sobre la base de criterios que tienen que ver con su apoyo teórico, con la amplitud de la información que entrega, con la posibilidad de una aplicación a gran escala, que en efecto permitió trabajar con una muestra estadísticamente representativa de la población que constituyó el universo de esta investigación, con la posibilidad del enriquecimiento del análisis cuantitativo de la información a través de un análisis del contenido, y por último, con el resultado positivo ante su proceso de validación como instrumento de evaluación del significado psicológico. A continuación se desarrolla un poco más esta argumentación.

Apoyo Teórico

Esta técnica se presenta como una alternativa de evaluación del significado que surge a partir del enfoque de los modelos de red que se han desarrollado para explicar la forma en que se organiza la información en la memoria semántica. En concreto se muestra como un desarrollo metodológico surgido a partir de cuatro ideas claves de éste. Primero, la idea de que existe alguna forma de organización en red de la información contenida en la memoria a largo plazo, de modo que el significado de un concepto viene dado por el conjunto de relaciones de conceptos que lo involucran. Segundo, la creencia en la posibilidad de acercarse al significado de un concepto a través de la observación de comportamientos que den cuenta de un proceso reconstructivo de la información en la memoria. Tercero, la idea de "distancia semántica" según la cual debe entenderse que los elementos que componen la red se encuentran enlazados con distintos grados de cercanía los unos de los otros. Cuarto, la idea de "propagación de la activación", según la cual un concepto al verse activado, propaga esta activación a todos los conceptos con los cuales se ve vinculado en la red, a la vez que se da un proceso de inhibición temporal y/o espacial de dicha activación a través de esta red.

En resumen, desde un punto de vista teórico, la elección de esta técnica se justifica a partir del apoyo que recibe de las conceptualizaciones teóricas en las que se

funda, las cuales gozan de un importante grado de credibilidad en el ámbito del estudio del significado.

Amplitud de la Información

Como se observa en los resultados de la presente investigación, y como se ha visto en otras investigaciones que han utilizado esta técnica³⁰, el tipo de información que entrega puede ser muy amplio, ya que los conceptos que se obtienen pueden ser de diversas índoles. La información que arroja no se refiere únicamente a una definición conceptual a la manera de la que podría encontrarse en un diccionario, si no que contiene también referencias a objetos concretos, a eventos, a relaciones lógicas, a contenidos afectivos, a la dimensión temporal, etc. Esta particularidad es especialmente relevante para este estudio, por mostrar a la técnica como especialmente útil para juzgar la relevancia de distintas fuentes para la atribución de significado.

Aplicabilidad a Gran Escala

Dadas sus características, esta técnica posibilita una aplicación a gran escala. Esto tiene que ver principalmente con la simpleza de las tareas que se pide realizar a las personas, con el poco tiempo que se requiere para su aplicación (20 minutos app.), y con la economía de recursos que se desprende de los materiales necesarios (2 o a los más 3 hojas por persona). A esto se suma también la naturaleza cuantitativa del análisis primario de la información, la cual permite la utilización de planillas de cálculo que arrojen automáticamente los principales indicadores una vez que esta información ha sido ingresada.

Potencialidad para el enriquecimiento del análisis cuantitativo mediante análisis del contenido

Esta técnica permite extraer índices cuantitativos que dicen relación principalmente con la amplitud y organización de las redes semánticas relativas a un concepto, así como con la comparación, en términos estadísticos, de los significados atribuidos a éste por distintos grupos. Además presenta la particularidad de dejar espacio para un análisis del contenido de los elementos que figuran como significantes en la red, permitiendo el cruce

³⁰ Véase por ejemplo Valdez, 2000.

entre el análisis cuantitativo y el cualitativo. Por ejemplo, para efectos de los objetivos de esta investigación, permite la agrupación de los conceptos de la red en categorías o dimensiones en virtud de sus contenidos, posibilitando así el análisis en términos de dimensiones del concepto central. En la misma línea, este cruce permite señalar tanto el grado como los ámbitos en que se da en mayor o menor grado la diferenciación y, eventualmente, el antagonismo entre las categorías Izquierda y Derecha.

Validación como instrumento de evaluación del significado psicológico

Este punto tiene que ver con el proceso de validación a que fue sometida esta técnica por Valdez y Martínez (1988)³¹. A grandes rasgos este procedimiento consistió en comparar los resultados de la técnica al evaluar el significado de “rico” y “pobre” en universitarios del D.F. mexicano, con los arrojados en este mismo universo por una escala tipo Likert, confeccionada sobre la base de los resultados arrojados por la primera e incorporando, como elemento de control, otros reactivos que pudieran estar fuertemente vinculados con las palabras estímulo.

Luego del análisis de los resultados arrojados por la escala Likert, la técnica de las RSN se vio validada. A partir del análisis factorial al que fueron sometidos los datos de la escala, se distinguieron claramente los significados psicológicos previamente encontrados con el uso de la RSN para las dos palabras estímulo, además los distractores incorporados no se relacionaron significativamente. De esta manera se encontró una importante correlación entre los resultados arrojados por estas dos técnicas.

Principales Indicadores de la técnica

Valor J

Número de definidoras arrojados para una categoría por un grupo específico. Se obtiene contando el número de definidoras entregadas por cada grupo de personas y, en el caso de comparar resultados individuales para una categoría específica, o de grupos conformados por un mismo número de personas, representa por sí mismo un índice de la Riqueza Semántica de la red.

³¹ Detalles en Valdez (2000)

Valor VM:

Peso semántico de cada definidora. Se obtiene multiplicando las frecuencias de una asignación de jerarquía específica por el puntaje que éstas entregan, y finalmente se suman todos estos productos. El resultado de esta suma es el *VM* de una definidora específica.

Conjunto SAM

Definidoras que constituyen el núcleo de la red. De acuerdo con el procedimiento propuesto en la técnica original (Figueroa, Gonzáles y Solís, 1981) de manera arbitraria se decidió que el *Conjunto SAM* era el grupo de las diez definidoras que hubieran obtenido los mayores valores *VM*. En un estudio posterior, Bravo (1991), demuestra que es mejor, y más representativo del significado de un concepto, tomar las quince definidoras con mayor puntaje como núcleo central de la red semántica.

En el presente estudio, tomando en cuenta la potencial amplitud de las categorías en cuestión, en relación a la variedad de contenidos que puede asociárseles, y considerando que el tamaño de la muestra permite que se diferencien claramente aquellas definidoras que son entregadas de forma constante por los sujetos, hemos decidido ampliar el análisis, en términos de núcleo, a las veinte principales definidoras. Cabe señalar que si el veinteavo lugar es compartido por dos o más definidoras, todas estas son incluidas dentro de este conjunto.

Valor FMG

Indicador, en términos de porcentaje, de la distancia semántica que hay entre las diferentes palabras definidoras del núcleo, y el concepto definido. Este valor se obtiene para todas las definidoras que componen el *Conjunto SAM*, a través de una regla de tres, tomando como punto de partida que la palabra definidora con el mayor *VM* representará el 100%.

Análisis por Medio del Procedimiento de Categorías Semánticas

Valdez y Hernández (1986, en Valdez, 2000) y Valdez y Reyes (1989, 1992, en Valdez, 2000) denominan así el procedimiento de contar como una sola definidora a todas aquellas que manifiesten una relación de sinonimia o que, de acuerdo a los temas

investigados, reflejen contenidos análogos. Este procedimiento tiene como finalidad el compactar la información obtenida a partir de la técnica original, y, sobre todo, el no perder, debido a que un concepto sea posible de entregar a través de una gran diversidad de definidoras con referencia común, información que pudiera ser representativa del significado estudiado.

Así por ejemplo, en el presente estudio, para todos los efectos formales de cálculo, se toman como una misma definidora a “mentiras”, “mentirosos”, “embusteros”, “mentira”, de modo que la idea común, a la base de estas definidoras, no se vea subrepresentada. Cada vez que se aplique este procedimiento se conservará como rótulo principal aquella definidora con mayor VM, seguida, entre paréntesis, por la segunda en importancia.

Cuestionario de Autoidentificación Política

Finalmente, el cuestionario contó con una última sección correspondiente a un procedimiento anexo, el cual apuntaba a recoger información respecto del autopoicionamiento político de cada uno de los sujetos perteneciente a la muestra de este estudio. En esta sección, en una hoja aparte, se pidió a cada sujeto que se autoidentificara en relación a un sector político. La pregunta y las posibles alternativas de respuesta, se configuraban según el siguiente diseño esquemático:

En relación a tu Identificación Política, te consideras:

(Marca con una X una de las siguientes alternativas)

- Identificado políticamente con la Derecha.**
- Identificado políticamente con el Centro.**
- Identificado políticamente con la Izquierda.**
- No Identificado políticamente.**

RESULTADOS

A continuación, en una secuencia que guarda directa relación con los objetivos e hipótesis planteadas, se exponen los resultados obtenidos por el estudio llevado a cabo. Esta presentación es de carácter netamente descriptivo, pues se refiere al producto del análisis estadístico de los datos, por lo cual si bien existen ciertos comentarios básicos acerca de los resultados expuestos, estos sólo tienen como finalidad destacar ciertos índices, ya sea porque estos se muestran importantes en relación a las hipótesis de investigación, porque resultan interesantes por sí mismos, o simplemente porque comentarlos en este nivel facilita la comprensión general de los datos cuantitativos, por explicitar, y/o recordar, los conceptos a que hacen referencia. De este modo el análisis fino de los resultados, y cualquier análisis con respecto a sus implicancias en relación a propuestas teóricas o antecedentes empíricos relacionados, así como a las conclusiones que permiten derivar y las preguntas que plantean, se pospone para la sección que sucede a la presente.

Identificación Política

Este primer subapartado se refiere a la conformación de los grupos muestrales a partir de las respuestas de autopostricionamiento de los y las jóvenes estudiantes que participaron del estudio, es decir al número de sujetos que se adscribió a cada uno de los grupos políticos planteados, y a la consiguiente proporción, en términos de porcentaje, que corresponde a cada grupo con respecto al total de la muestra. Si bien en términos formales, para efectos de la contrastación de las hipótesis, basta con la distribución general de los y las participantes entre los grupos políticos, se busca enriquecer el posterior análisis a través del desglose de esta variable entre los estratos de la muestra al nivel de Tipo de Dependencia Administrativa, tomando en cuenta que la segmentación a este nivel resulta especialmente significativa en Chile por relacionarse, a la luz de muchos resultados de la investigación social³², con variables como la referida con el concepto de estratificación social, que denota no sólo al aspecto económico, sino que se refiere también, en muchos casos, a distintos entornos culturales, eventualmente a distintos

³² Véase por ejemplo Dávila, O. y otros (2005)

grados de politización, a diferenciaciones en el acceso a oportunidades, y, en lo académico, a una calidad dispar en cuanto a la satisfacción de lo que la sociedad a convenido en llamar “el derecho a la educación”.

Grupos Muestrales Conformados Según Identificación Política

La tabla 1 señala los resultados generales en relación a la identificación política de los y las jóvenes estudiantes participantes en este estudio. Por una parte se señala el número de personas que se autopoicionó en cada grupo político (n) y por otro el porcentaje que cada grupo representa del total. Cabe recordar aquí que *gβ* se refiere a quienes se definen como no identificados políticamente (al menos dentro de las opciones presentadas), *gi* a quienes se identifican con la Izquierda, *gc* con el Centro, y *gd* con la Derecha. El grupo *gα*, por su parte, se refiere, como se señaló al definir las variables en estudio, a todos aquellos que se definen Identificados Políticamente, ya sea con la Izquierda, el Centro o la Derecha³³.

Tabla 5: Sujetos en cada grupo según Identificación Política.

		n	n %	n	n %
<i>gα</i>	<i>gi</i>	167	15,8	366	34,6
	<i>gc</i>	87	8,2		
	<i>gd</i>	112	10,6		
<i>gβ</i>				692	65,4
Total				1058	100

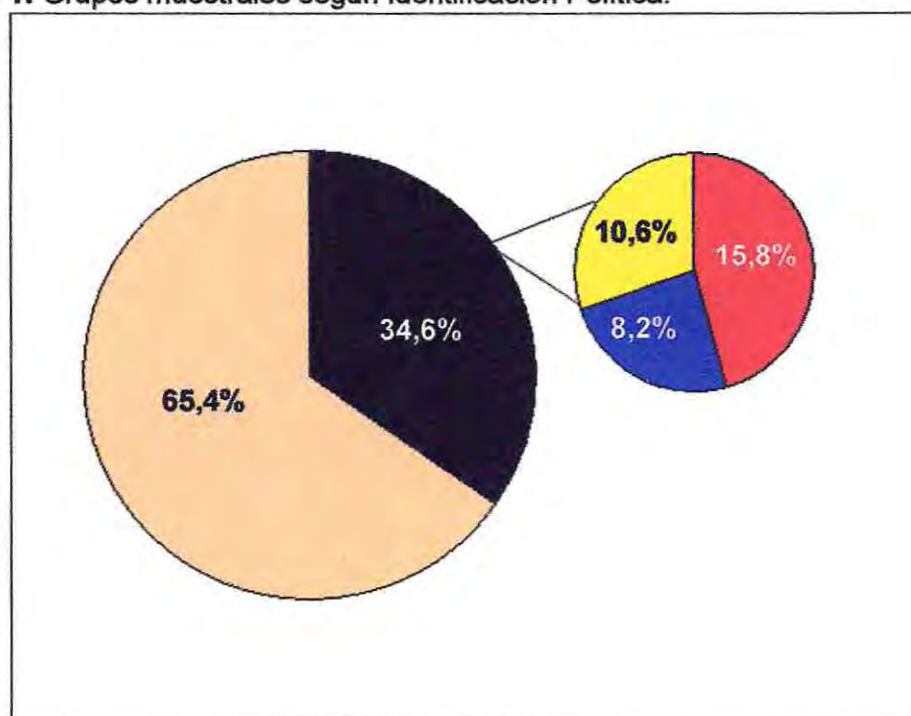
Puede observarse que una mayoría correspondiente al 65,4% del total de los sujetos se declara no identificado políticamente, mientras que el 34,6% de identificados se reparte entre un 15,8% de identificados con la Izquierda, 10,6% de identificados con la Derecha y un 8,2% identificado con el Centro.

La proporción del total que es cubierta por cada grupo político es expuesta a continuación a través de un gráfico tipo torta que incluye dos series vinculadas. Por una parte se presentan los porcentajes que corresponden a no identificados e identificados

³³ En adelante, para facilitar la exposición de los resultados, cada grupo será identificado con los colores que muestra la tabla 1 como fondo para cada sigla: canela, negro; rojo azul y amarillo para *gβ*, *gα*, *gi*, *gc* y *gd* respectivamente.

políticamente, tratando a la identificación política como variable nominal dicotómica, y por otra se presenta la distribución interna de este último grupo.

Gráfico 1: Grupos muestrales según Identificación Política.



Detalle de los Grupos Muestrales por Dependencia Administrativa

A continuación se exponen los resultados en torno a la identificación política para cada estrato a nivel de Dependencia Administrativa. Esto se realiza en los mismo términos de la exposición de los resultados generales a nivel de la muestra total.

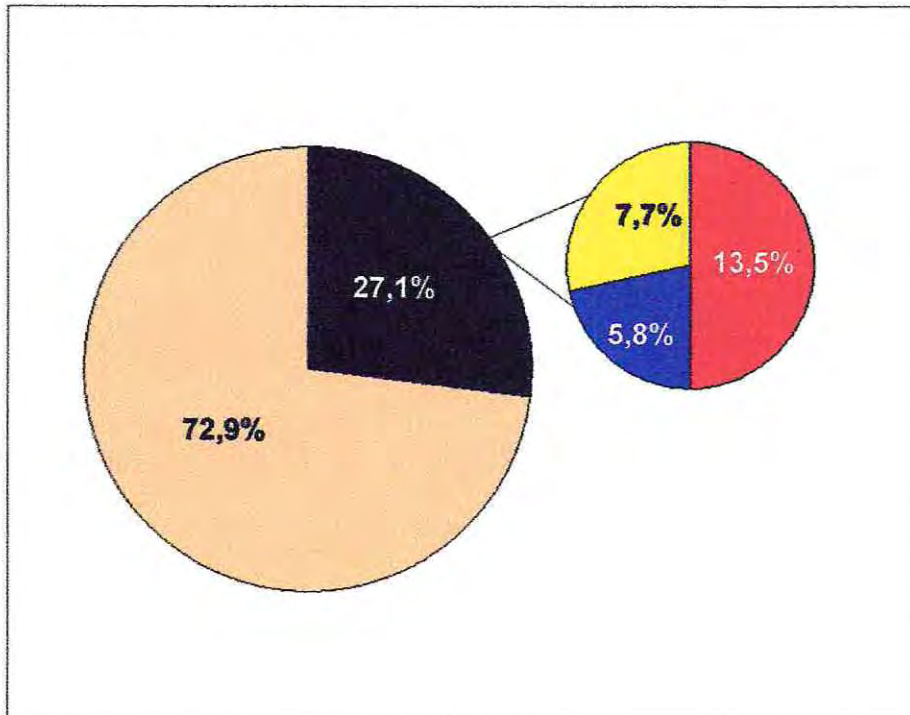
A través de una revisión sencilla es posible constatar que el grupo no identificado políticamente se mantiene como mayoritario en estos tres estratos con respecto al grupo identificado, sin embargo salta a la vista que este alcanza su máxima expresión en los establecimientos municipalizados, con el 72,9% del total, porcentaje que baja a medida que uno pasa de estos a los subvencionados (62,7%) y a los particulares (55,4%). Dentro del grupo identificado políticamente, por otra parte, el grupo identificado con la izquierda es mayoría tanto en los municipalizados como en los subvencionados, pero cae abruptamente a un tercer lugar en los particulares, donde los grupos Centro y Derecha crecen de manera importante, alcanzando un empate en torno al 17,1% del total de participantes de dichos establecimientos.

Establecimientos Municipalizados

Tabla 6: Distribución de los sujetos de Establecimientos Municipalizados entre los distintos grupos.

		n	n %	n	n %
ga	gi	56	13,5	112	27,1
	gc	24	5,8		
	gd	32	7,7		
gβ				302	72,9
Total				414	100

Gráfico 2: Distribución de los sujetos de Establecimientos Municipalizados.

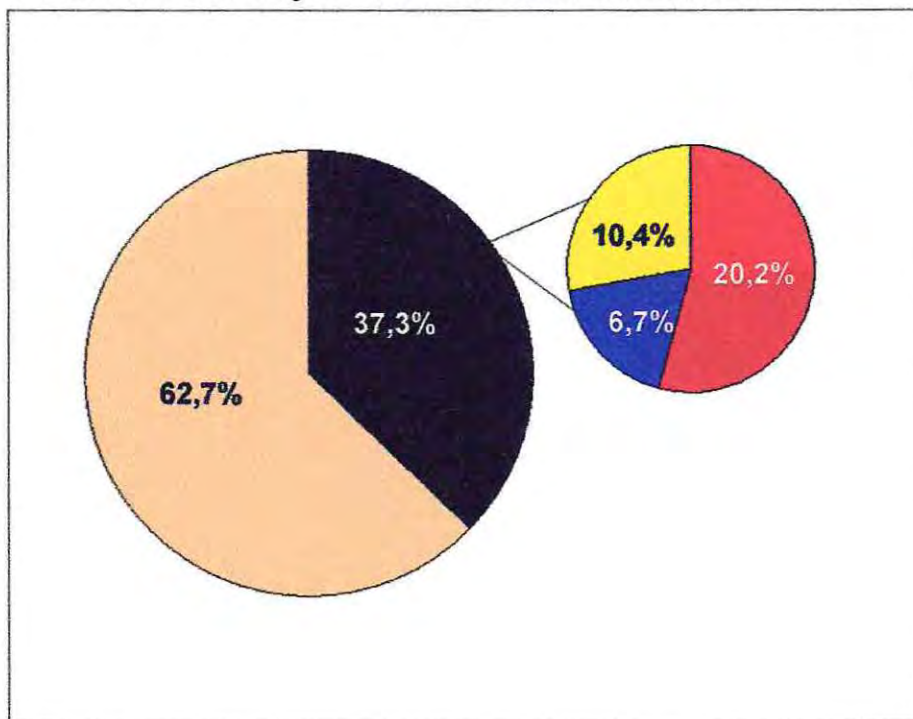


Establecimientos Subvencionados

Tabla 7: Distribución de los sujetos de Establecimientos Subvencionados entre los distintos grupos.

		n	n%	n	n%
gα	gi	91	20,2	168	37,3
	gc	30	6,7		
	gd	47	10,4		
gβ				283	62,7
Total				451	100

Gráfico 3: Distribución de los sujetos de Establecimientos Subvencionados.

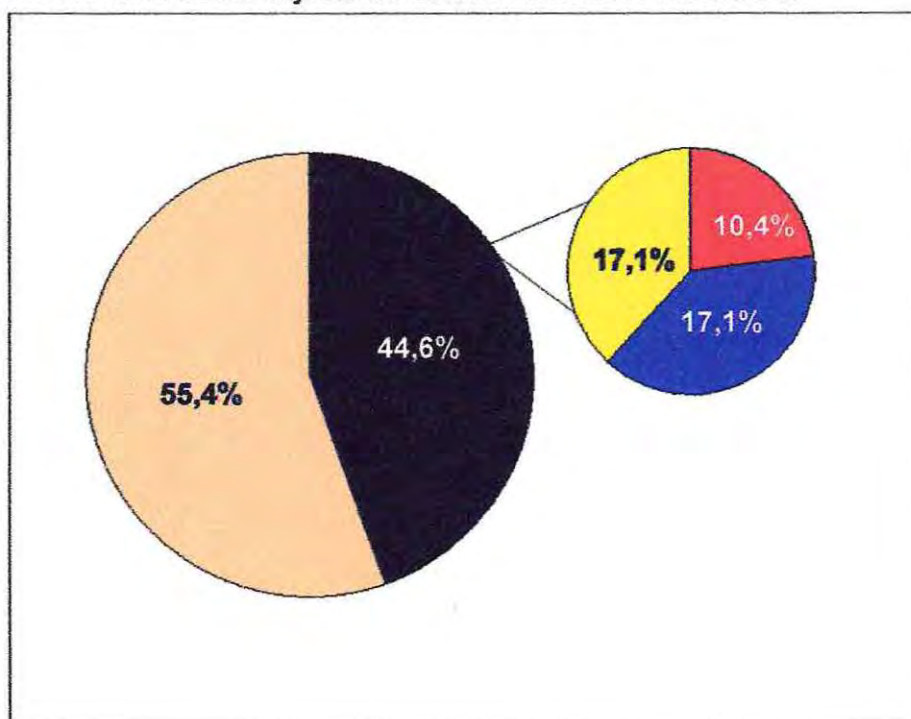


Establecimientos Particulares

Tabla 8: Distribución de los sujetos de Establecimientos Particulares entre los distintos grupos.

		n	n %	n	n %
ga	gi	20	10,4	86	44,6
	gc	33	17,1		
	gd	33	17,1		
gb				107	55,4
Total				193	100

Gráfico 4: Distribución de los sujetos de Establecimientos Particulares.



Significado de las Categorías Políticas “Izquierda” y “Derecha”

Los resultados que se presentan a continuación versan sobre los primeros cuatro objetivos específicos de este estudio, es decir sobre 1 y 2) la identificación del significado de la categorías políticas en cuestión para cada grupo político, identificación operacionalizada en términos de las definidoras que resulten fundamentales a la luz de la técnica de RSN, 3) La determinación de las semejanzas y diferencias entre los grupos con respecto a estas definidoras principales (convergencias y divergencias conceptuales), y 4) la determinación y posterior comparación de la relevancia en términos de peso semántico de las dimensiones políticas que, a la luz de la revisión bibliográfica, fueron planteadas por los autores de este estudio.

Un asunto práctico, en relación al último punto, tiene que ver con que cada definidora ha sido incluida dentro de alguna de estas dimensiones, por lo que en la exposición de todos los resultados que siguen se ha utilizado un código de colores de fondo que pretende facilitar la comprensión y el análisis de la información.

Tabla 8 Códigos para cada Dimensión Política

Dimensión	Abrev.	Fondo
Dimensión Clase	Dc	
Dimensión Histórica	Dh	
Dimensión Ideológica	Di	
Definiciones Neutras	Dn	
Dimensión Representativista	Dr	
Dimensión Socioeconómica	Ds	
Dimensión Valórica	Dv	
Valoraciones Negativas	Vn	
Valoraciones Positivas	Vp	
Otros Temas	Do	

Conjunto SAM de cada Categoría Política en cada Grupo

Como se ha explicado con anterioridad, desde la conceptualización de las RSN el Conjunto SAM se refiere a las definidoras que conforman el núcleo del significado de una categoría. A continuación se presenta dicho conjunto, para cada categoría en cada grupo, siguiendo un formato de tablas que incluye el listado de definidoras que lo constituyen ordenadas de mayor a menor según su peso semántico, el valor VM para cada una de estas, es decir la puntuación bruta de su peso semántico, el valor VM "z" que es el valor VM llevado a puntos "z" y que permite establecer comparaciones entre grupos en términos de desviaciones estándar, y el valor FMG referido al grado de cercanía de cada definidora con respecto a la categoría a partir de una escala porcentual que fija su valor máximo en referencia al máximo VM. Dichos valores FMG son entregados inversamente en gráficos de tipo radial, de este modo por ejemplo un valor FMG de 90%, se encuentra alejado del centro del gráfico en un 10%, o dicho de otro modo su distancia semántica con el centro (la categoría en cuestión) representa un 10% del radio que abarca el núcleo. Previamente, se exponen las principales medidas de tendencia central para los VM de cada grupo, así como la desviación estándar de estos valores, a partir de la cual, así como de la media, es posible calcular el VM "z". Cabe señalar que tanto las medidas de tendencia central, como la de variabilidad, son extraídas del total de definidoras entregadas por los sujetos de cada grupo, no sólo de aquellas que conforman el Conjunto SAM.

Además, para cada categoría en cada grupo, se presentan dos análisis descriptivos. El primero se refiere a la detección, entre las definidoras del Conjunto SAM, de niveles de relevancia o distancia semántica, es decir de subagrupaciones de acuerdo a distintos rangos de cercanía para cada categoría en cada grupo, fijados a partir de lo observado en la dispersión de los puntajes FMG en cada caso. El segundo se refiere a un análisis por dimensiones, que busca dar cuenta del significado a nivel de cada categoría en cada dimensión.

Significado de las Categorías Políticas para el Grupo No Identificado Políticamente.

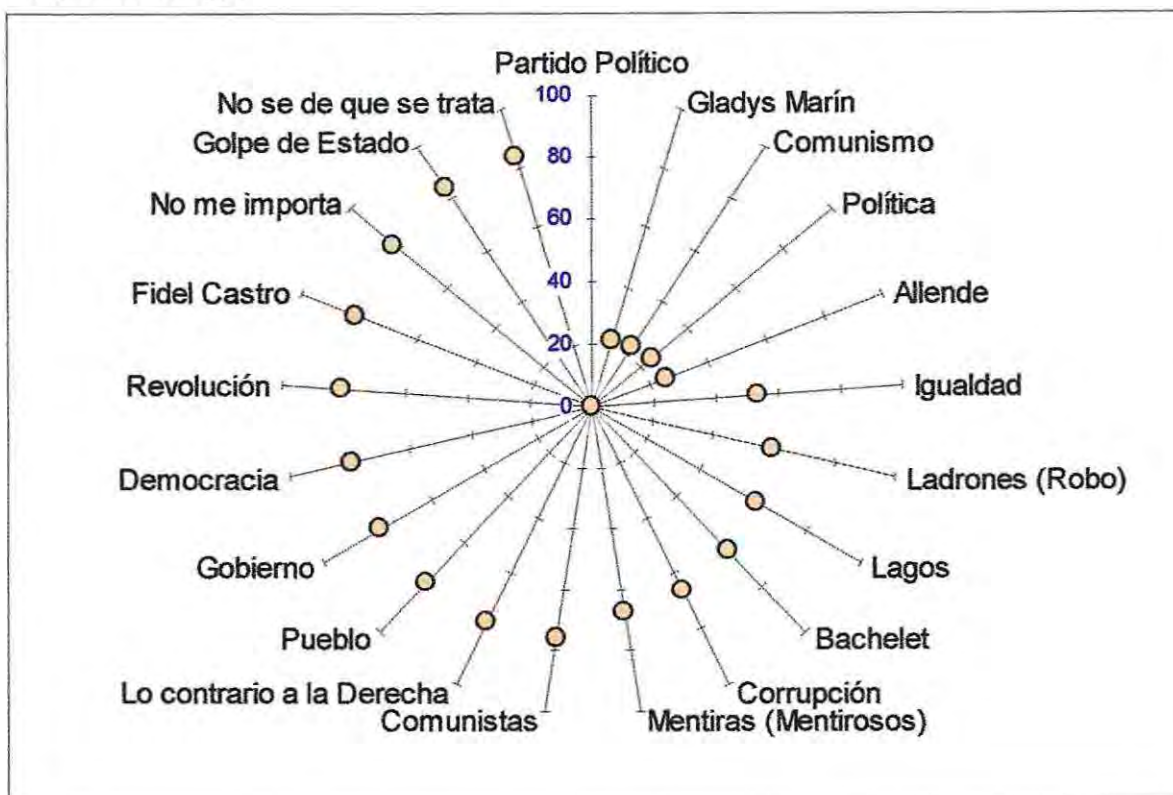
Tabla 9: Medidas de Tendencia Central y Desviación Estándar de los VM entregados por gβ.

VM	
Mediana =	10
Moda =	10
Media =	28
S =	95,9

Tabla 10: Conjunto SAM, Categoría "Izquierda", gβ.

Definidoras	VM	VM "z"	FMG (%)
Partido Político	1245	12,68	100,0%
Gladys Marín	969	9,81	77,8%
Comunismo	952	9,63	76,5%
Política	942	9,53	75,7%
Allende	920	9,30	73,9%
Igualdad	576	5,71	46,3%
Ladrones (Robo)	503	4,95	40,4%
Lagos	485	4,76	39,0%
Bachelet	448	4,38	36,0%
Corrupción	426	4,15	34,2%
Mentiras (Mentirosos)	412	4,00	33,1%
Comunistas	308	2,92	24,7%
Lo contrario a la Derecha	281	2,63	22,6%
Pueblo	271	2,53	21,8%
Gobierno	263	2,45	21,1%
Democracia	256	2,37	20,6%
Revolución	242	2,23	19,4%
Fidel Castro	236	2,16	19,0%
No me importa	226	2,06	18,2%
Golpe de Estado	200	1,79	16,1%
No se de que se trata	200	1,79	16,1%

Gráfico 5: Distancias Semánticas de las definidoras que conforman el núcleo de "Izquierda" en gβ.



Niveles de relevancia semántica

En el significado atribuido a "Izquierda" por el grupo No Identificado Políticamente, se aprecian claramente tres niveles de relevancia semántica. El primero, en orden de relevancia, es ocupado por el concepto "Partido Político" con un FMG del 100%, el cual se incluye en la dimensión de las definiciones neutras. El segundo, entre valores FMG de 77,8% y 73,9%, está relacionado con personajes históricos de la Izquierda como son Gladys Marín y Salvador Allende, con la referencia al Comunismo como ideología política, y con el concepto "Política" que, al igual que la definidora del primer nivel, se considera una definición neutra por su carácter generalista y poco informativo con respecto al contenido diferenciador de la categoría. Un tercer nivel, desde el FMG 46,3% al 16,1%, es ocupado por el resto de las definidoras del Conjunto SAM, y en este predominan valoraciones negativas, referencias a actuales representantes y a principios ideológicos.

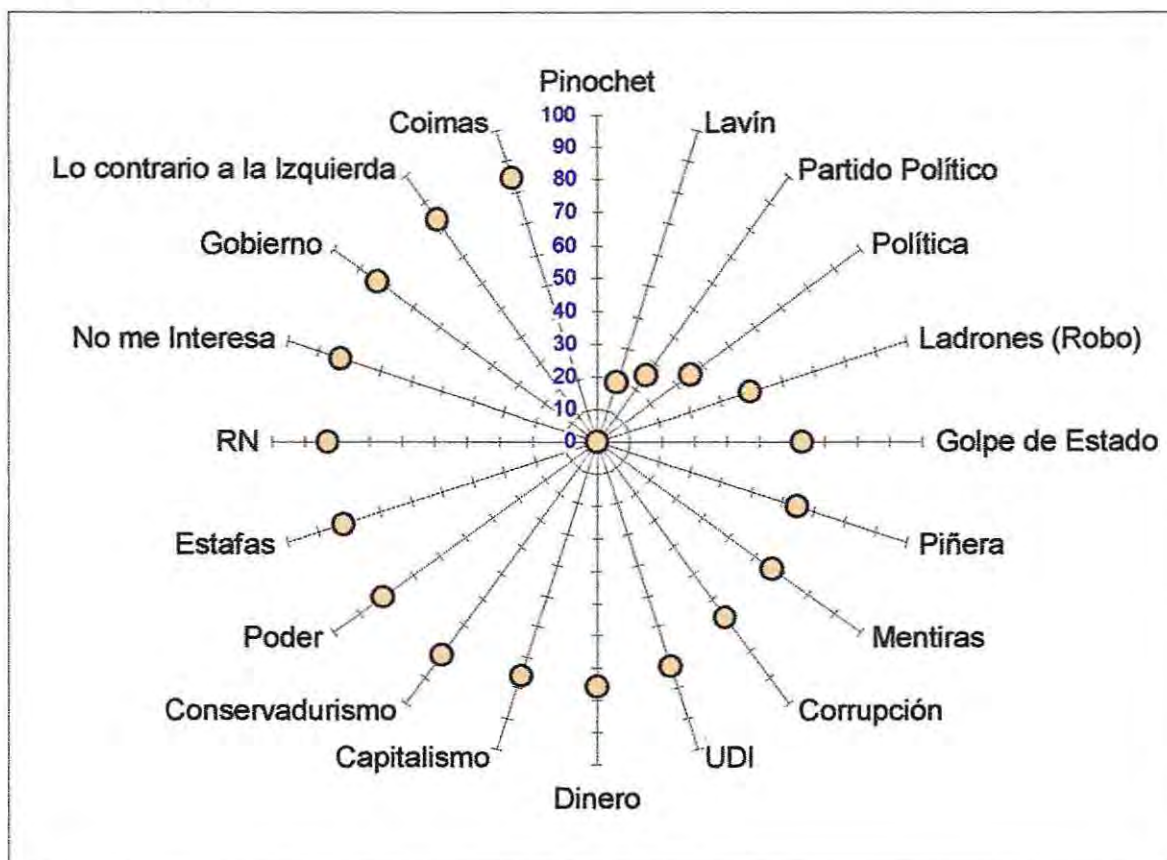
Lectura por dimensiones

- Dimensión Clase: En relación a la idea de clase se asocia a la Izquierda con el concepto "Pueblo".
- Dimensión Histórica: En esta dimensión destaca la coyuntura histórica del Golpe de Estado, y la relevancia, por encima de esta coyuntura, de Allende como personaje histórico del sector. También se incluye en esta dimensión a la figura de Gladys Marín.
- Dimensión Ideológica: En términos ideológicos se asocia a la Izquierda con el Comunismo, la Igualdad, la Democracia, y la Revolución
- Definiciones Neutras: Como definiciones generalistas, que aportan poca información específica, se vincula a la Izquierda con la idea de Partido Político, con Política, y con referencias a que es Lo Contrario a la Derecha.
- Dimensión Representativista: Se consideran, como representantes de la Izquierda contemporánea, a Ricardo Lagos, a Michelle Bachelet, a los comunistas, al Gobierno y a Fidel Castro.
- Dimensión Socioeconómica: *No aplica.*
- Dimensión Valórica: *No aplica.*
- Valoraciones Negativas: Se considera que quienes son vinculados a la Izquierda son Ladrones, Mentirosos y asociados a la Corrupción. Además se recalca la poca relevancia y/o interés por la Izquierda.
- Valoraciones Positivas: *No Aplica.*
- Otros Temas: Se señala un grado importante de desconocimiento a través de "No se de que se trata"

Tabla 11: Conjunto SAM, Categoría "Derecha", gβ.

Definidoras	VM	VM "z"	FMG (%)
Pinochet	1430	14,85	100,0
Lavín	1153	11,92	80,6
Partido Político	1067	11,01	74,6
Política	926	9,51	64,8
Ladrones (Robo)	723	7,36	50,6
Golpe de Estado	528	5,29	36,9
Piñera	506	5,06	35,4
Mentiras (Mentirosos)	482	4,81	33,7
Corrupción	474	4,72	33,1
UDI	388	3,81	27,1
Dinero	350	3,41	24,5
Capitalismo	343	3,33	24,0
Conservadurismo	267	2,53	18,7
Poder	264	2,50	18,5
Estafas	258	2,43	18,0
RN	247	2,32	17,3
No me Interesa	243	2,27	17,0
Gobierno	237	2,21	16,6
Lo contrario a la Izquierda	234	2,18	16,4
Coimas	222	2,05	15,5

Gráfico 6: Distancias Semánticas de las definidoras que conforman el núcleo de "Derecha" en gβ.



Niveles de relevancia semántica

En el significado atribuido a "Derecha" por el grupo no identificado políticamente, es posible distinguir tres niveles de relevancia semántica, uno principal, que se distingue del resto por su especial cercanía a la categoría, uno segundo, que más que por el peso homogéneo de sus definidoras, se distingue por representar un tránsito paulatino a un tercer nivel, y uno tercero en que se encuentran las definidoras restantes. El primero es ocupado por la figura histórica de Augusto Pinochet, el segundo es ocupado principalmente por la dimensión de las definiciones neutras por medio de "Partido Político" y "Política", también por Joaquín Lavín como principal representante, y con la valoración negativa "Ladrones (Robo)". En el tercer nivel predominan valoraciones negativas y referencias a representantes.

Lectura por dimensiones

- Dimensión Clase: Se asocia a la Derecha con el Dinero.
- Dimensión Histórica: La categoría está fuertemente marcada en esta dimensión por Pinochet y por el Golpe de Estado.
- Dimensión Ideológica: En esta dimensión sólo se incluye la referencia al Capitalismo como principio para el ordenamiento económico, político y social
- Definiciones Neutras: Se vincula a la derecha con la idea de Partido Político, con Política, y con referencias a que es Lo Contrario a la Izquierda.
- Dimensión Representativista: Se consideran, como representantes de la Derecha a Lavín, a Piñera, a sus partidos correspondientes (UDI y RN), y al Gobierno.
- Dimensión Socioeconómica: *No aplica.*
- Dimensión Valórica: Se le atribuye a la Derecha el Conservadurismo.
- Valoraciones Negativas: Se considera que quienes son vinculados a la Derecha son Ladrones, Mentirosos y asociados a la Corrupción, a Estafas y Coimas. Además se recalca la poca relevancia y/o interés por la Derecha..
- Valoraciones Positivas: *No aplica.*
- Otros Temas: Se ve destacada la vinculación de la Derecha con el Poder.

Significado de las Categorías Políticas para el Grupo Identificado Políticamente.

Tabla 12: Medidas de Tendencia Central y Desviación Estándar de los VM entregados por gα.


VM	
Mediana =	9,0
Moda =	10
Media =	27,1
S =	86,7

Tabla 13: Conjunto SAM, Categoría "Izquierda", gα.

Definidoras	VM	VM "z"	FMG (%)
Allende	1125	12,66	100,0
Comunismo	851	9,50	75,6
Igualdad	836	9,33	74,3
Gladys Marín	765	8,51	68,0
Lagos	486	5,29	43,2
Bachelet	423	4,57	37,6
Socialismo	417	4,50	37,1
Partido Político	413	4,45	36,7
Pueblo	363	3,87	32,3
Democracia	355	3,78	31,6
Che Guevara	335	3,55	29,8
Política	308	3,24	27,4
Fidel Castro	295	3,09	26,2
Tomas Hirsch	258	2,66	22,9
Revolución	239	2,44	21,2
Marxismo (Marx)	208	2,09	18,5
Libertad	205	2,05	18,2
PC	202	2,02	18,0
Víctor Jara	188	1,86	16,7
D.D.H.H.	184	1,81	16,4

Gráfico 7:

Principales definidoras de "Izquierda", y sus distancias semánticas en ga .



Niveles de relevancia semántica

En el significado atribuido a "Izquierda" por el grupo identificado políticamente, se aprecian claramente tres niveles de relevancia semántica. El primero, en orden de relevancia, es ocupado por la referencia a la figura de Allende con un FMG del 100%. El segundo, entre valores FMG de 75,6% y 68%, está relacionado con los principios ideológicos "Comunismo" e "Igualdad", y con la persona de Gladys Marín. Un tercer nivel, desde el FMG 43,2% al 16,4%, es ocupado por el resto de las definidoras del Conjunto SAM, y en este predominan referencias a actuales representantes y a principios ideológicos.

Lectura por dimensiones

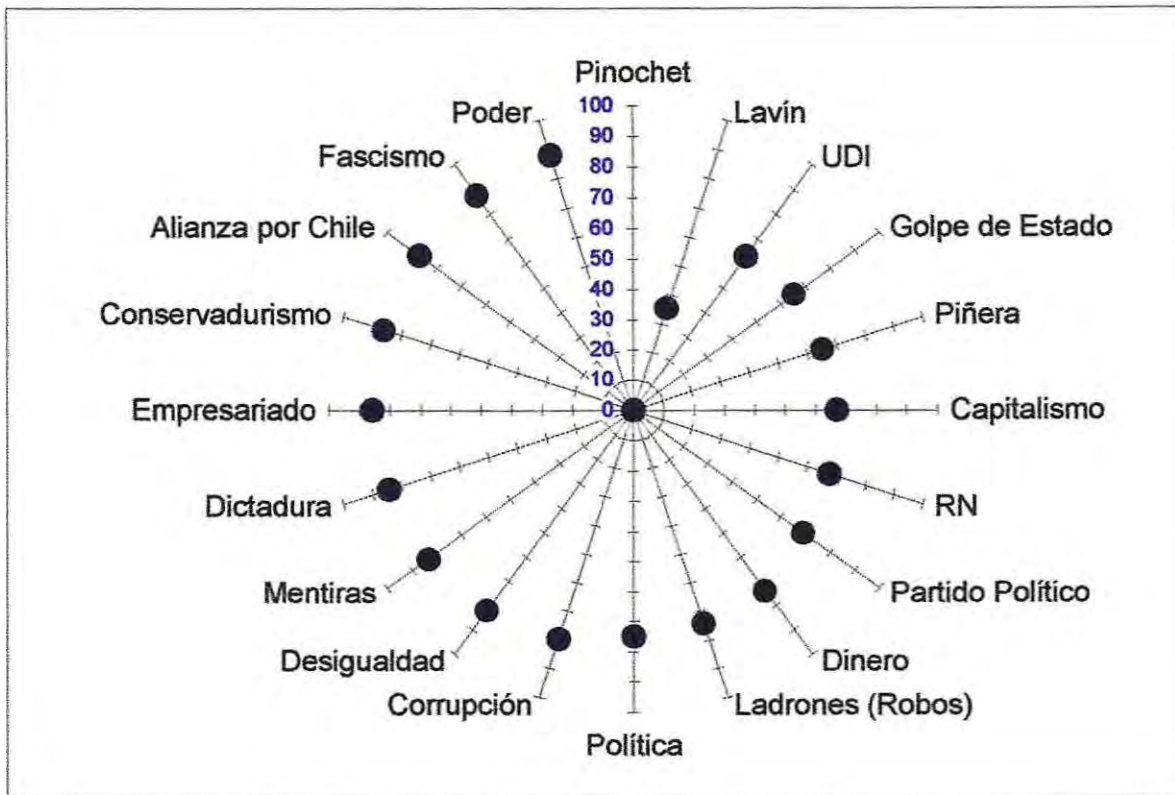
- **Dimensión Clase:** En relación a la idea de clase se asocia a la Izquierda con el concepto "Pueblo".
- **Dimensión Histórica:** Se mencionan referentes históricos de la Izquierda, como son Allende, Gladys Marín, Ernesto Guevara y Víctor Jara.
- **Dimensión Ideológica:** En términos ideológicos se asocia a la Izquierda con el Comunismo, la Igualdad, el Socialismo, la Democracia, la Revolución, el Marxismo, la Libertad y los Derechos Humanos.
- **Definiciones Neutras:** Se vincula a la Izquierda con las ideas de Partido Político y Política.
- **Dimensión Representativista:** Se consideran, como representantes de la Izquierda a Ricardo Lagos, a Michelle Bachelet, a Fidel Castro, a Tomas Hirsch y al Partido Comunista.
- **Dimensión Socioeconómica:** *No aplica.*
- **Dimensión Valórica:** *No aplica.*
- **Valoraciones Negativas:** *No aplica.*
- **Valoraciones Positivas:** *No Aplica.*
- **Otros Temas:** *No aplica.*

Tabla 14: Conjunto SAM, Categoría "Derecha", gr.

Definidoras	VM	VM "z"	FMG (%)
Pinochet	1472	16,67	100,0%
Lavín	949	10,63	64,5%
UDI	544	5,96	37,0%
Golpe de Estado	511	5,58	34,7%
Piñera	511	5,58	34,7%
Capitalismo	488	5,32	33,2%
RN	473	5,14	32,1%
Partido Político	458	4,97	31,1%
Dinero	385	4,13	26,2%
Ladrones (Robos)	379	4,06	25,7%
Política	370	3,96	25,1%
Corrupción	297	3,11	20,2%
Desigualdad	268	2,78	18,2%
Mentiras	244	2,50	16,6%
Dictadura	230	2,34	15,6%
Empresariado	210	2,11	14,3%
Conservadurismo	205	2,05	13,9%
Alianza por Chile	193	1,91	13,1%
Fascismo	187	1,84	12,7%
Poder	174	1,69	11,8%

Gráfico 8:

Principales definidoras de "Derecha", y sus distancias semánticas en $g\alpha$.



Niveles de relevancia semántica

En el significado atribuido a "Derecha" por el grupo identificado políticamente, se aprecian tres niveles de relevancia semántica. El primero, en orden de relevancia, es ocupado por la referencia a la figura de Pinochet con un FMG del 100%. El segundo, con un FMG de 64,5%, esta ocupado por la referencia a Joaquín Lavín. Un tercer nivel, desde el FMG 37% al 11,8%, es ocupado por el resto de las definidoras del Conjunto SAM.

Lectura por dimensiones

- Dimensión Clase: Se asocia a la Derecha con el Dinero y el Empresariado.
- Dimensión Histórica: Se ve vinculada al último quiebre de la democracia chilena, a través de referencias a la figura de Augusto Pinochet, al Golpe de Estado y a la Dictadura.
- Dimensión Ideológica: Se incluyen las referencias al Capitalismo, la Desigualdad y el Fascismo.
- Definiciones Neutras: Se vincula a la derecha con las ideas de Partido Político, y Política.
- Dimensión Representativista: Se consideran, como representantes de la Derecha, a dos candidatos presidenciales para Diciembre del 2005, seguidos de los partidos en que militan (Lavín – UDI, Piñera – RN), también se refiere al conglomerado que agrupa a dichos partidos (Alianza por Chile).
- Dimensión Socioeconómica: *No aplica.*
- Dimensión Valórica: Se le atribuye a la Derecha el Conservadurismo.
- Valoraciones Negativas: Se considera que quienes son vinculados a la Derecha son Ladrones, Mentirosos y asociados a la Corrupción.
- Valoraciones Positivas: *No aplica.*
- Otros Temas: Se ve destacada la vinculación de la Derecha con el Poder.

Significado de las Categorías Políticas para el Grupo Identificado con la Izquierda.

Tabla 15: Medidas de Tendencia Central y Desviación Estándar de los VM entregados por gi.

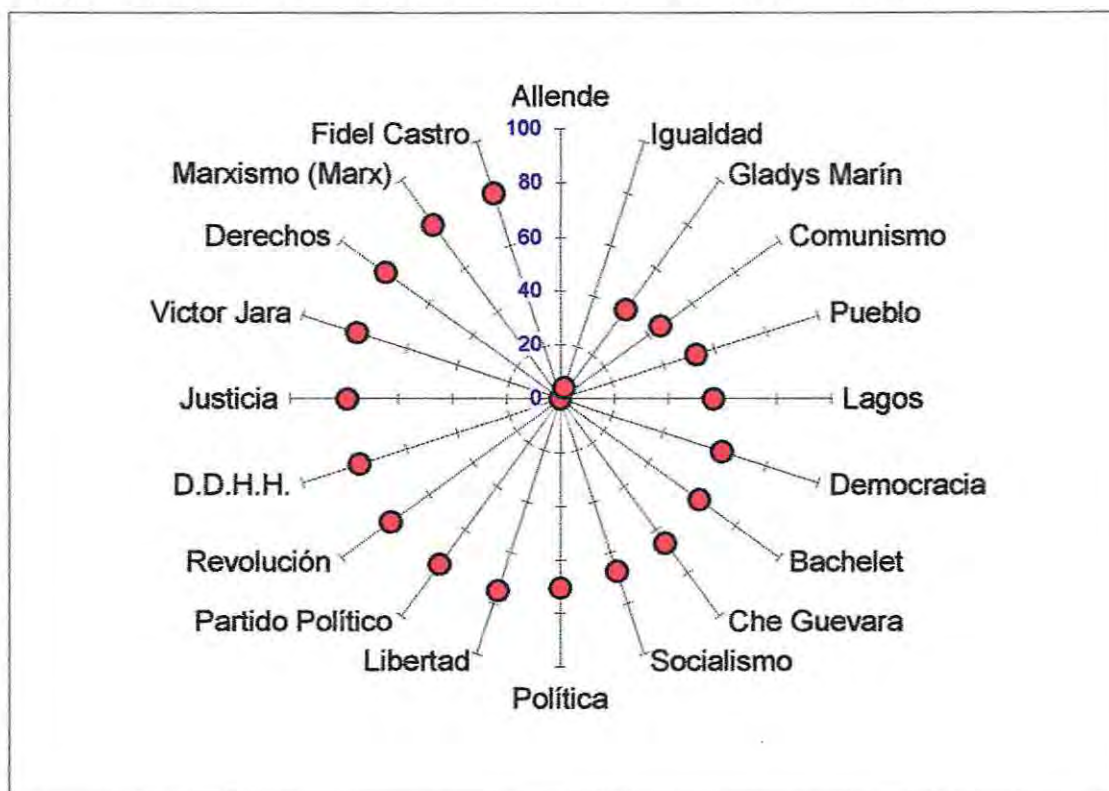
VM	
Mediana =	10,0
Moda =	10,0
Media =	26,6
S =	61,2

Tabla 16: Conjunto SAM, Categoría "Izquierda", gi.

Definidoras	VM	VM "z"	FMG (%)
Allende	640	10,03	100,0%
Igualdad	613	9,59	95,8%
Gladys Marín	378	5,75	59,1%
Comunismo	347	5,24	54,2%
Pueblo	302	4,50	47,2%
Lagos	276	4,08	43,1%
Democracia	237	3,44	37,0%
Bachelet	233	3,37	36,4%
Che Guevara	217	3,11	33,9%
Socialismo	209	2,98	32,7%
Política	190	2,67	29,7%
Libertad	160	2,18	25,0%
Partido Político	155	2,10	24,2%
Revolución	144	1,92	22,5%
D.D.H.H.	141	1,87	22,0%
Justicia	137	1,80	21,4%
Víctor Jara	134	1,76	20,9%
Derechos	129	1,67	20,2%
Marxismo (Marx)	129	1,67	20,2%
Fidel Castro	128	1,66	20,0%

Gráfico 9:

Principales definidoras de "Izquierda", y sus distancias semánticas en *gi*.



Niveles de relevancia semántica

En el significado atribuido a "Izquierda" por el grupo identificado políticamente con la Izquierda, se aprecian dos niveles de relevancia semántica. El primero, en orden de relevancia, es ocupado por las referencias a la figura de Allende, con un FMG del 100%, y al concepto de Igualdad, con un FMG de 95,8%. El segundo, con un rango en FMG que va desde 59,1% a 20%, es ocupado por el resto de las definidoras del Conjunto SAM.

Lectura por dimensiones

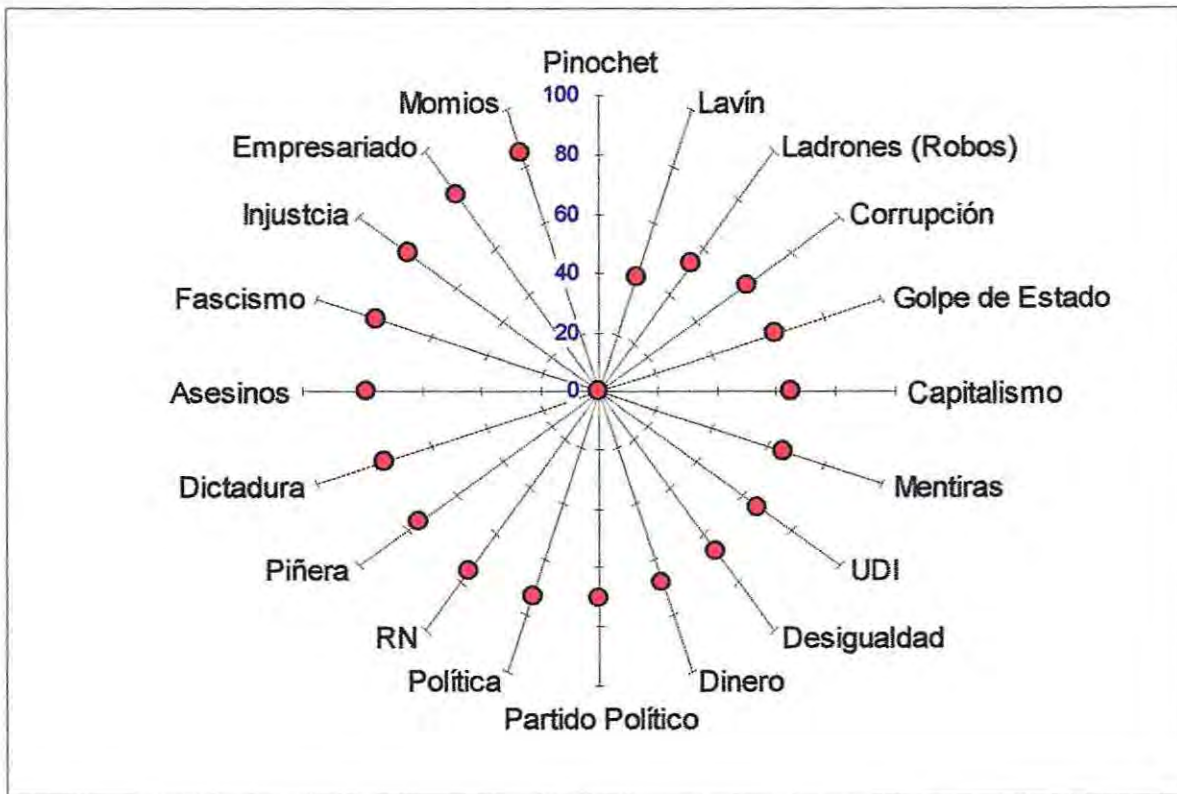
- Dimensión Clase: En relación a la idea de clase se asocia a la Izquierda con el concepto "Pueblo".
- Dimensión Histórica: Se mencionan referentes históricos de la Izquierda, como son Allende, Gladys Marín, Ernesto Guevara y Víctor Jara.
- Dimensión Ideológica: En términos ideológicos se asocia a la Izquierda con la Igualdad, el Comunismo, la Democracia, el Socialismo, la Libertad, la Revolución, los Derechos Humanos, la Justicia, la noción de Derechos y el Marxismo.
- Definiciones Neutras: Se vincula a la Izquierda con las ideas de Política y Partido Político.
- Dimensión Representativista: Se consideran, como representantes de la Izquierda a Ricardo Lagos, a Michelle Bachelet y a Fidel Castro.
- Dimensión Socioeconómica: *No aplica.*
- Dimensión Valórica: *No aplica.*
- Valoraciones Negativas: *No aplica.*
- Valoraciones Positivas: *No Aplica.*
- Otros Temas: *No aplica.*

Tabla 17: Conjunto SAM, Categoría "Derecha", *gi*.

Definidoras	VM	VM "z"	FMG (%)
Pinochet	640	10,03	100,0
Lavín	379	5,76	59,2
Ladrones (Robos)	298	4,44	46,6
Corrupción	245	3,57	38,3
Golpe de Estado	238	3,42	36,9
Capitalismo	227	3,28	35,5
Mentiras	221	3,18	34,5
UDI	218	3,13	34,1
Desigualdad	213	3,05	33,3
Dinero	203	2,88	31,7
Partido Político	192	2,70	30,0
Política	174	2,41	27,2
RN	161	2,20	25,2
Piñera	158	2,15	24,7
Dictadura	151	2,03	23,6
Asesinos	137	1,80	21,4
Fascismo	132	1,72	20,6
Injusticia	130	1,69	20,3
Empresariado	118	1,49	18,4
Momios	98	1,17	15,3

Gráfico 10:

Principales definidoras de "Derecha", y sus distancias semánticas en *gi*.



Niveles de relevancia semántica

En el significado atribuido a "Derecha" por el grupo identificado políticamente con la izquierda, se aprecian tres niveles de relevancia semántica. El primero, en orden de relevancia, es ocupado por la referencia a la figura de Pinochet con un FMG del 100%. El segundo, con un FMG que va de 59,2% a 46,6%, esta ocupado por la referencia a Joaquín Lavín y la valoración negativa "Ladrones". Un tercer nivel, desde el FMG 38,3% al 15,3%, es ocupado por el resto de las definidoras del Conjunto SAM.

Lectura por dimensiones

- Dimensión Clase: Se asocia a la Derecha con el Dinero y el Empresariado.
- Dimensión Histórica: Se ve vinculada al último quiebre de la democracia chilena y a los crímenes cometidos, a través de referencias a la figura de Augusto Pinochet, al Golpe de Estado, a la Dictadura, y a través de la atribución "Asesinos".
- Dimensión Ideológica: Se incluyen las referencias al Capitalismo, la Desigualdad, el Fascismo y la Injusticia.
- Definiciones Neutras: Se vincula a la derecha con las ideas de Partido Político, y Política.
- Dimensión Representativista: Se consideran, como representantes de la Derecha, a Lavín, a la UDI a Renovación Nacional y a Piñera. También se hace una referencia general al grupo de quienes adhieren a la Derecha, utilizando el rótulo "Momios".
- Dimensión Socioeconómica: *No aplica.*
- Dimensión Valórica: *No aplica.*
- Valoraciones Negativas: Se considera que quienes son vinculados a la Derecha son Ladrones, Corruptos y Mentirosos.
- Valoraciones Positivas: *No aplica.*
- Otros Temas: *No aplica.*

Significado de las Categorías Políticas para el Grupo Identificado con el Centro.

Tabla 18: Medidas de Tendencia Central y Desviación Estándar de los VM entregados por gc.

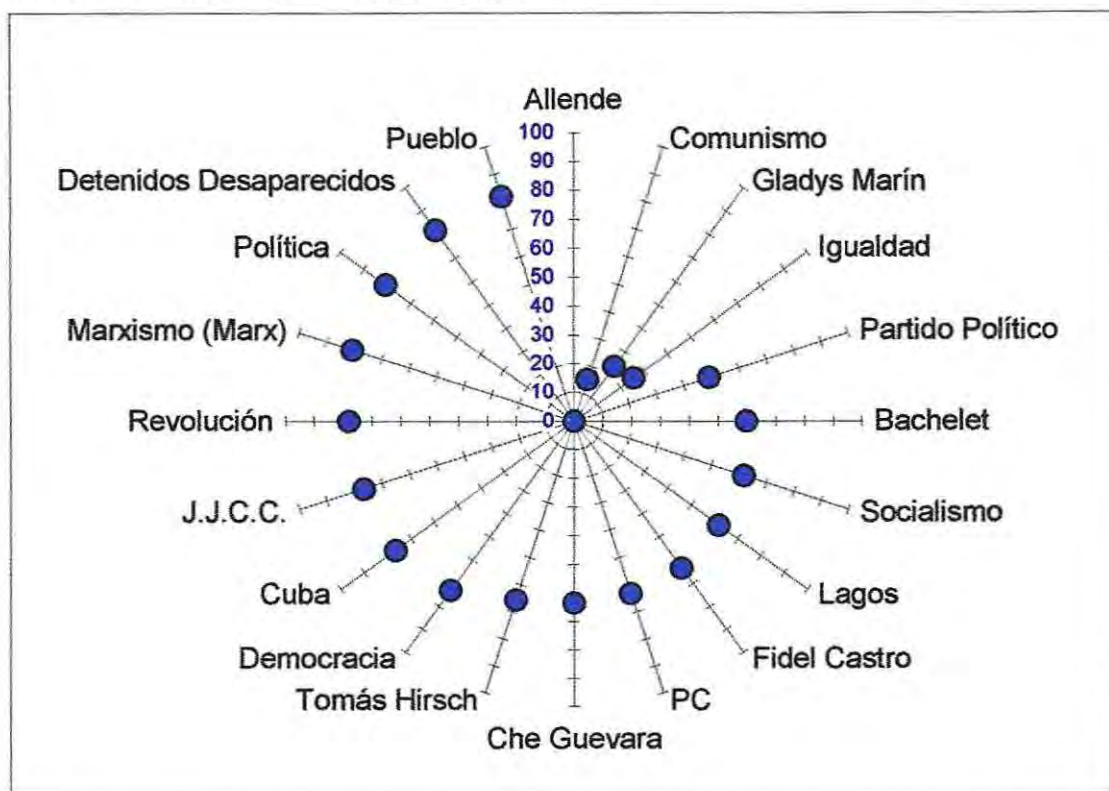
VM	
Mediana =	9,0
Moda =	10,0
Media =	17,2
S =	31,9

Tabla 19: Conjunto SAM, Categoría "Izquierda", gc.

Definidoras	VM	VM "z"	FMG (%)
Allende	236	6,85	100,0
Comunismo	200	5,73	84,7
Gladys Marín	180	5,10	76,3
Igualdad	176	4,98	74,6
Partido Político	120	3,22	50,8
Bachelet	95	2,44	40,3
Socialismo	90	2,28	38,1
Lagos	90	2,28	38,1
Fidel Castro	87	2,19	36,9
PC	87	2,19	36,9
Che Guevara	86	2,16	36,4
Tomás Hirsch	81	2,00	34,3
Democracia	64	1,47	27,1
Cuba	55	1,19	23,3
J.J.C.C.	55	1,19	23,3
Revolución	52	1,09	22,0
Marxismo (Marx)	46	0,90	19,5
Política	46	0,90	19,5
Detenidos Desaparecidos	43	0,81	18,2
Pueblo	43	0,81	18,2

Gráfico 11:

Principales definidoras de "Izquierda", y sus distancias semánticas en gc.



Niveles de relevancia semántica

En el significado atribuido a "Izquierda" por el grupo identificado políticamente con el Centro, se aprecian cuatro niveles de relevancia semántica. El primero, en orden de relevancia, es ocupado por la referencia a la figura de Allende con un FMG del 100%. El segundo, entre valores FMG de 84,7% y 74,6%, está relacionado con los principios ideológicos "Comunismo" e "Igualdad", y con la persona de Gladys Marín. Un tercer nivel, con un FMG del 50,8% es ocupado por lo definidora "Partido Político". El cuarto nivel, que va de un FMG de 40,3% a uno de 18,2%, es ocupado por el resto de las definidoras del Conjunto SAM, y en este predominan referencias a actuales representantes y a principios ideológicos.

Lectura por dimensiones

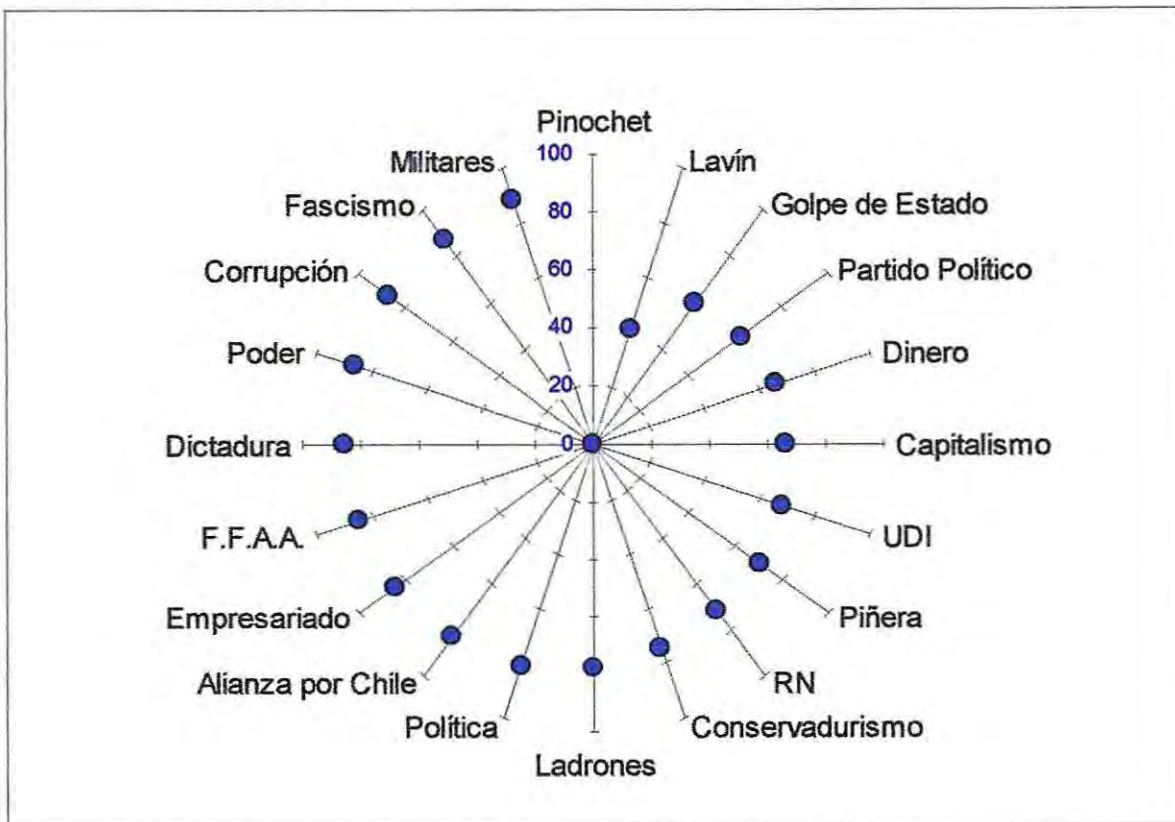
- Dimensión Clase: En relación a la idea de clase se asocia a la Izquierda con el concepto "Pueblo".
- Dimensión Histórica: Se mencionan referentes históricos de la Izquierda, como son Allende, Gladys Marín y Ernesto Guevara. También se hace referencia al problema de los Detenidos Desaparecidos.
- Dimensión Ideológica: En términos ideológicos se asocia a la Izquierda con el Comunismo, la Igualdad, el Socialismo, la Democracia, la Revolución y el Marxismo.
- Definiciones Neutras: Se vincula a la Izquierda con las ideas de Partido Político y Política.
- Dimensión Representativista: Se consideran, como representantes de la Izquierda a Michelle Bachelet, a Ricardo Lagos, a Fidel Castro, a Tomás Hirsch, a Cuba y a las Juventudes Comunistas.
- Dimensión Socioeconómica: *No aplica.*
- Dimensión Valórica: *No aplica.*
- Valoraciones Negativas: *No aplica.*
- Valoraciones Positivas: *No aplica.*
- Otros Temas: *No aplica.*

Tabla 20: Conjunto SAM, Categoría "Derecha", gc.

Definidoras	VM	VM "z"	FMG (%)
Pinochet	368	10,99	100,0
Lavín	215	6,20	58,4
Golpe de Estado	149	4,04	39,7
Partido Político	136	3,72	37,0
Dinero	125	3,38	34,0
Capitalismo	124	3,35	33,7
UDI	118	3,16	32,1
Piñera	109	2,88	29,6
RN	105	2,75	28,5
Conservadurismo	94	2,41	25,5
Ladrones	80	1,97	21,7
Política	69	1,62	18,8
Alianza por Chile	64	1,47	17,4
Empresariado	58	1,28	15,8
F.F.A.A.	56	1,22	15,2
Dictadura	54	1,15	14,7
Poder	50	1,03	13,6
Corrupción	48	0,97	13,0
Fascismo	47	0,93	12,8
Militares	43	0,81	11,7

Gráfico 12:

Principales definidoras de "Derecha", y sus distancias semánticas en gc.



Niveles de relevancia semántica

En el significado atribuido a "Derecha" por el grupo identificado políticamente con el Centro, se aprecian tres niveles de relevancia semántica. El primero, en orden de relevancia, es ocupado por la referencia a la figura de Pinochet con un FMG del 100%. El segundo, con un FMG de 58,4%, esta ocupado por la referencia a Joaquín Lavín. Un tercer nivel, desde el FMG 39,7% al 11,7%, es ocupado por el resto de las definidoras del Conjunto SAM.

Lectura por dimensiones

- Dimensión Clase: Se asocia a la Derecha con el Dinero y el Empresariado.
- Dimensión Histórica: Se ve vinculada al último quiebre de la democracia chilena, a través de referencias a la figura de Augusto Pinochet, al Golpe de Estado y a la Dictadura.
- Dimensión Ideológica: Se incluyen las referencias al Capitalismo y el Fascismo.
- Definiciones Neutras: Se vincula a la derecha con las ideas de Partido Político, y Política.
- Dimensión Representativista: Se consideran, como representantes de la Derecha, a dos candidatos presidenciales para Diciembre del 2005, seguidos de los partidos en que militan (Lavín – UDI, Piñera – RN), también se refiere al conglomerado que agrupa a dichos partidos (Alianza por Chile). Destaca, además, la referencia a las Fuerzas Armadas, como instituciones, y a los Militares en general.
- Dimensión Socioeconómica: *No aplica.*
- Dimensión Valórica: Se le atribuye a la Derecha el Conservadurismo.
- Valoraciones Negativas: Se considera que quienes son vinculados a la Derecha son Ladrones, y asociados a la Corrupción.
- Valoraciones Positivas: *No aplica.*
- Otros Temas: Se ve destacada la vinculación de la Derecha con el Poder.

Significado de las Categorías Políticas para el Grupo Identificado con la Derecha.

Tabla 21: Medidas de Tendencia Central y Desviación Estándar de los VM entregados por gd.

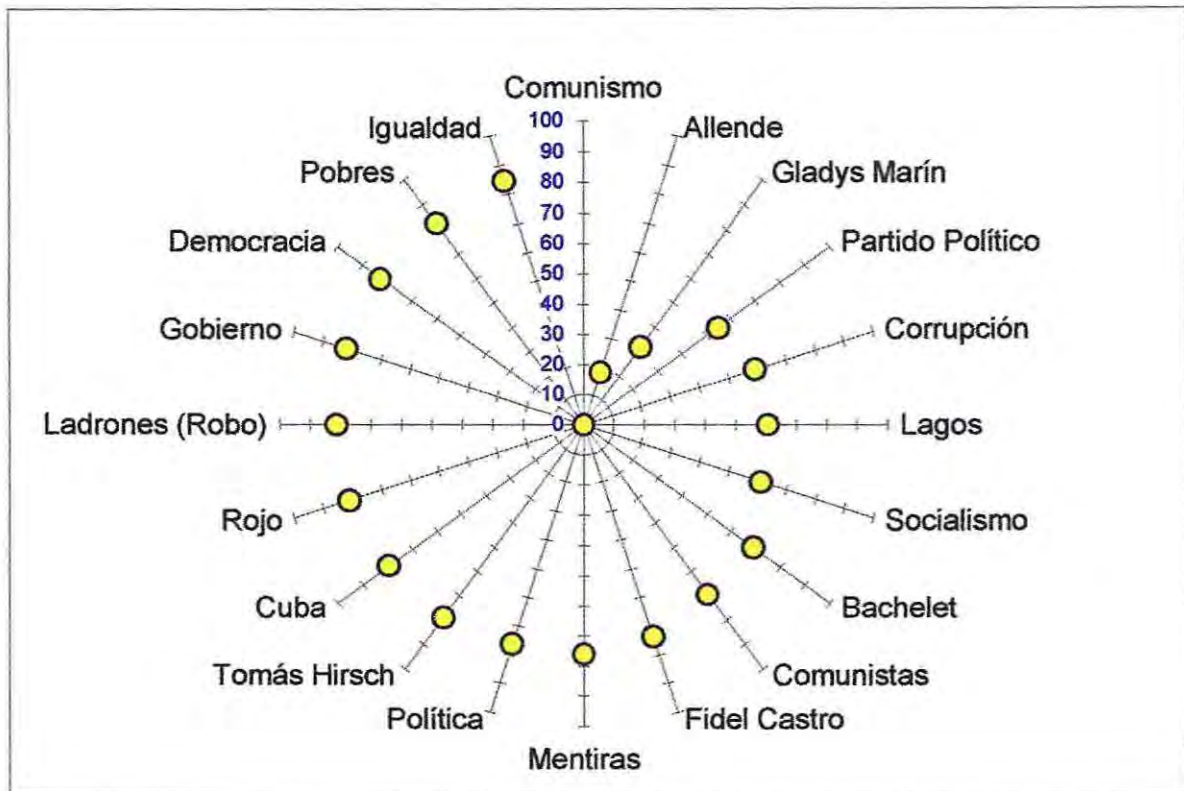
VM	
Mediana =	10,0
Moda =	10,0
Media =	18,6
S =	39,5

Tabla 22: Conjunto SAM, Categoría "Izquierda", gd.

Definidoras	VM	VM "z"	FMG (%)
Comunismo	304	7,22	100,0
Allende	249	5,83	81,9
Gladys Marín	207	4,77	68,1
Partido Político	138	3,02	45,4
Corrupción	124	2,67	40,8
Lagos	120	2,56	39,5
Socialismo	118	2,51	38,8
Bachelet	95	1,93	31,3
Comunistas	93	1,88	30,6
Fidel Castro	80	1,55	26,3
Mentiras	73	1,38	24,0
Política	72	1,35	23,7
Tomás Hirsch	65	1,17	21,4
Cuba	63	1,12	20,7
Rojo	58	1,00	19,1
Ladrones (Robo)	57	0,97	18,8
Gobierno	55	0,92	18,1
Democracia	54	0,89	17,8
Pobres	54	0,89	17,8
Igualdad	47	0,72	15,5

Gráfico 13:

Principales definidoras de "Izquierda", y sus distancias semánticas en *gd*.



Niveles de relevancia semántica

En el significado atribuido a "Izquierda" por el grupo identificado políticamente con la Derecha, se aprecian cuatro niveles de relevancia semántica. El primero, en orden de relevancia, es ocupado por la referencia al concepto de Comunismo, con un FMG del 100%. El segundo es ocupado por la referencia a Allende, con un FMG del 81,9%. Un tercer nivel es ocupado por la referencia a Gladys Marín, con un FMG de 68,1%. El cuarto nivel, que va de un FMG del 45,4% a un 15,5%, es ocupado por el resto de las definidoras del Conjunto SAM.

Lectura por dimensiones

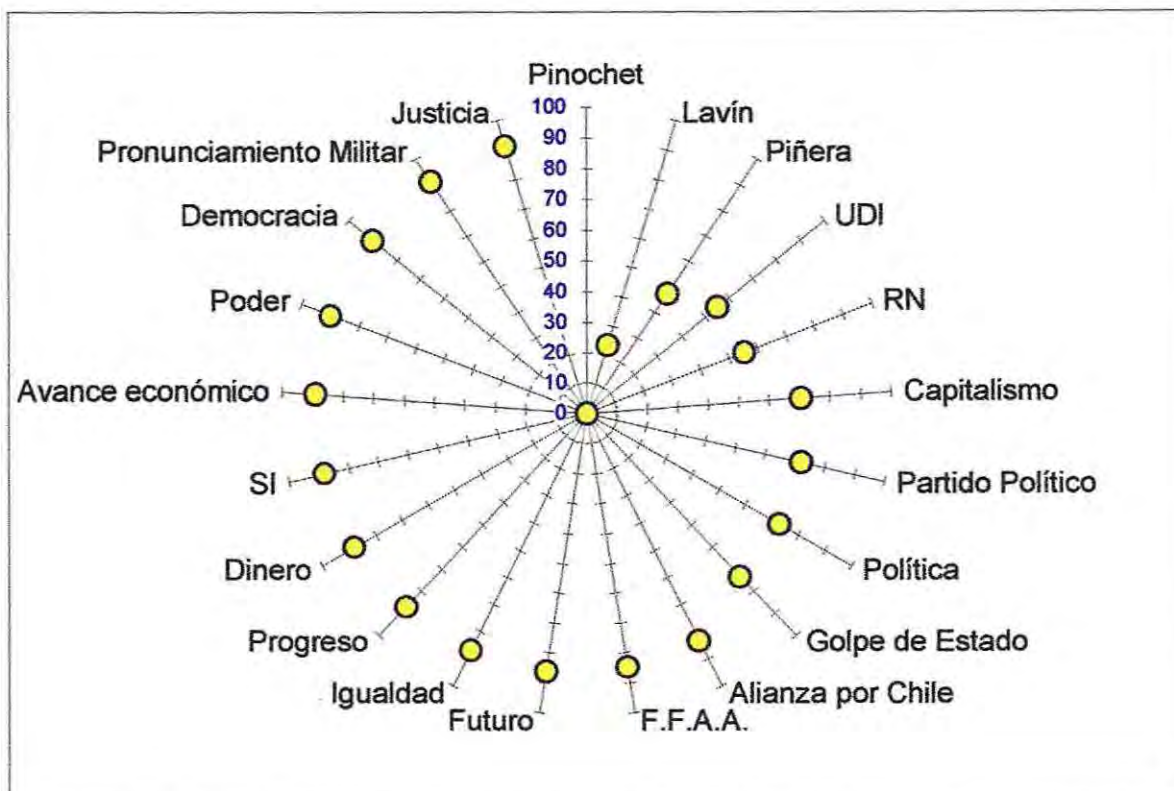
- Dimensión Clase: En relación a la idea de clase se asocia a la Izquierda con el concepto “Pobres”.
- Dimensión Histórica: Se mencionan referentes históricos de la Izquierda chilena, como son Allende, Gladys Marín.
- Dimensión Ideológica: En términos ideológicos se asocia a la Izquierda con el Comunismo, el Socialismo, la Democracia y la Igualdad.
- Definiciones Neutras: Se vincula a la Izquierda con las ideas de Partido Político y Política.
- Dimensión Representativista: Se consideran, como representantes de la Izquierda a Ricardo Lagos, a Michelle Bachelet , a los Comunistas, a Fidel Castro, a Tomas Hirsch, a Cuba, al color Rojo y al Gobierno.
- Dimensión Socioeconómica: *No aplica.*
- Dimensión Valórica: *No aplica.*
- Valoraciones Negativas: Se asocia “Izquierda” con “Corrupción”, “Mentiras” y “Ladrones”.
- Valoraciones Positivas: *No aplica.*
- Otros Temas: *No aplica.*

Tabla 23: Conjunto SAM, Categoría "Derecha", *gd.*

Definidoras	VM	VM "z"	FMG (%)
Pinochet	464	11,27	100,0
Lavín	355	8,51	76,5
Piñera	244	5,70	52,6
UDI	208	4,79	44,8
RN	207	4,77	44,6
Capitalismo	137	2,99	29,5
Partido Político	130	2,82	28,0
Política	127	2,74	27,4
Golpe de Estado	124	2,67	26,7
Alianza por Chile	77	1,48	16,6
F.F.A.A.	71	1,32	15,3
Futuro	64	1,15	13,8
Igualdad	60	1,05	12,9
Progreso	60	1,05	12,9
Dinero	57	0,97	12,3
SI	55	0,92	11,9
Avance económico	51	0,82	11,0
Poder	48	0,74	10,3
Democracia	47	0,72	10,1
Pronunciamiento Militar	41	0,57	8,8
Justicia	41	0,57	8,8

Gráfico 14:

Principales definidoras de "Derecha", y sus distancias semánticas en *gd*.



Niveles de relevancia semántica

En el significado atribuido a "Derecha" por el grupo identificado políticamente con ésta, se aprecian cuatro niveles de relevancia semántica. El primero, en orden de relevancia, es ocupado por la referencia a la figura de Pinochet con un FMG del 100%. El segundo, con un FMG de 76,5%, esta ocupado por la referencia a Joaquín Lavín. Un tercer nivel, desde el FMG 52,6% al 44,6%, es ocupado por otros tres conceptos de la dimensión representativista, "Piñera", "UDI", Y "RN". El cuarto nivel, desde el FMG 37% al 11,8%, es ocupado por el resto de las definidoras del Conjunto SAM

Lectura por dimensiones

- Dimensión Clase: Se asocia a la Derecha con el Dinero.
- Dimensión Histórica: Se ve vinculada al último quiebre de la democracia chilena, a través de referencias a la figura de Augusto Pinochet, al Golpe de Estado y el Pronunciamiento Militar (Que se refiere al mismo acontecimiento pero de una forma “suavizada” y por ende con otra connotación). También se destaca el “SI” en referencia a una posición en el plebiscito que determinó la vuelta a la democracia.
- Dimensión Ideológica: Se incluyen las referencias al Capitalismo, la Igualdad, la Democracia y la Justicia.
- Definiciones Neutras: Se vincula a la derecha con las ideas de Partido Político, y Política.
- Dimensión Representativista: Se consideran, como representantes de la Derecha, a dos candidatos presidenciales para Diciembre del 2005, seguidos de los partidos en que militan (Lavín – UDI, Piñera – RN), también se refiere al conglomerado que agrupa a dichos partidos (Alianza por Chile). Además destaca la referencia a las Fuerzas Armadas.
- Dimensión Socioeconómica: Se incluyen los conceptos de Progreso y Avance Económico.
- Dimensión Valórica: *No aplica.*
- Valoraciones Negativas: *No aplica.*
- Valoraciones Positivas: Se incluye “Futuro”.
- Otros Temas: Se ve destacada la vinculación de la Derecha con el Poder.

Convergencias y Divergencias Conceptuales

A continuación se exponen las semejanzas y diferencias entre los distintos grupos con respecto a cuales son las principales definidoras que utilizan a la hora de atribuir significado a las categorías políticas "Izquierda" y "Derecha". Son presentadas a través de una tabla de convergencias, de modo que el listado queda ordenado desde la definidora que es utilizada por más grupos, hasta la que es utilizada por menos grupos. Un segundo criterio de ordenamiento, subordinado al primero, determina que las definidoras que son utilizadas por el mismo número de grupos sean ordenadas a partir de la suma de los valores VM que le son atribuidos, partiendo de la mayor suma hasta llegar a la menor.

De este modo las siguientes tablas presentan las convergencias entre los grupos en cuanto a las definidoras de sus respectivos Conjuntos SAM para cada categoría, así como las definidoras que eventualmente diferencian a cada grupo con respecto a los otros.

Tabla 24: Convergencias y Divergencias al definir "Izquierda"

	<i>gβ</i>	<i>gα</i>	<i>gi</i>	<i>gc</i>	<i>gd</i>	VM	nº gp
Allende	920	1125	640	236	249	3170	5
Comunismo	952	851	347	200	304	2654	5
Gladys Marín	969	765	378	180	207	2499	5
Igualdad	576	836	613	176	47	2248	5
Partido Político	1245	413	155	120	138	2071	5
Política	942	308	190	46	72	1558	5
Lagos	485	486	276	90	120	1457	5
Bachelet	448	423	233	95	95	1294	5
Democracia	256	355	237	64	54	966	5
Fidel Castro	236	295	128	87	80	826	5
Pueblo	271	363	302	43		979	4
Socialismo		417	209	90	118	834	4
Revolución	242	239	144	52		677	4
Che Guevara		335	217	86		638	3
Tomás Hirsch		258		81	65	404	3
Marxismo (Marx)		208	129	46		383	3
Ladrones (Robo)	503				57	560	2
Corrupción	426				124	550	2
Mentiras (Mentirosos)	412				73	485	2
Comunistas	308				93	401	2
Libertad		205	160			365	2
D.D.H.H.		184	141			325	2
Víctor Jara		188	134			322	2
Gobierno	263				55	318	2
PC		202		87		289	2
Cuba				55	63	118	2
Lo contrario a la Derecha	281					281	1
No me importa	226					226	1
Golpe de Estado	200					200	1
No se de que se trata	200					200	1
Justicia			137			137	1
Derechos			129			129	1
Rojo					58	58	1
J.J.C.C.				55		55	1
Pobres					54	54	1
Detenidos Desaparecidos				43		43	1

Resumen

Definidoras comunes a todos los grupos para definir "Izquierda"

Allende, Comunismo, Gladys Marín, Igualdad, Partido Político, Política, Lagos, Bachelet, Democracia, Fidel Castro.

Definidoras comunes a todos los grupos, exceptuando a gβ, para definir "Izquierda"

Socialismo, Tomás Hirsch.

Definidoras comunes a todos los grupos, exceptuando a gd, para definir "Izquierda"

Pueblo, Revolución.

Definidoras comunes a todos los grupos, exceptuando a gβ y gd, para definir "Izquierda"

Che Guevara, Marxismo.

Definidoras comunes a todos los grupos, exceptuando a gβ y gi, para definir "Izquierda"

Tomás Hirsch.

Definidoras sólo comunes a gβ y gd para definir "Izquierda"

Ladrones (Robo), Corrupción, Mentiras (Mentirosos), Comunistas, Gobierno.

Definidoras sólo comunes a gα y gi para definir "Izquierda"

Libertad, D.D.H.H., Víctor Jara.

Definidoras sólo comunes a gα y gc para definir "Izquierda"

PC.

Definidoras sólo comunes a gc y gd para definir "Izquierda"

Cuba.

Definidoras exclusivas de gβ para definir "Izquierda"

Lo contrario a la Derecha, No me importa, Golpe de Estado, No se de que se trata.

Definidoras exclusivas de gi para definir "Izquierda"

Justicia, Derechos.

Definidoras exclusivas de gc para definir "Izquierda"

J.J.C.C., Detenidos Desaparecidos.

Definidoras exclusivas de gd para definir "Izquierda"

Rojo, Pobres.

Tabla 25: Convergencias y Divergencias al definir "Derecha"

	<i>gβ</i>	<i>ga</i>	<i>gi</i>	<i>gc</i>	<i>gd</i>	VM	n° gp
Pinochet	1430	1472	640	368	464	4374	5
Lavín	1153	949	379	215	355	3051	5
Partido Político	1067	458	192	136	130	1983	5
Política	926	370	174	69	127	1666	5
Golpe de Estado	528	511	238	149	124	1550	5
Piñera	506	511	158	109	244	1528	5
UDI	388	544	218	118	208	1476	5
Capitalismo	343	488	227	124	137	1319	5
RN	247	473	161	105	207	1193	5
Dinero	350	385	203	125	57	1120	5
Ladrones (Robo)	723	379	298	80		1480	4
Corrupción	474	297	245	48		1064	4
Poder	264	174		50	48	536	4
Mentiras	482	244	221			947	3
Conservadurismo	267	205		94		566	3
Dictadura		230	151	54		435	3
Empresariado		210	118	58		386	3
Fascismo		187	132	47		366	3
Alianza por Chile		193		64	77	334	3
Desigualdad		268	213			481	2
F.F.A.A.				56	71	127	2
Estafas	258					258	1
No me Interesa	243					243	1
Gobierno	237					237	1
Lo contrario a la Izquierda	234					234	1
Asesinos			137			137	1
Injusticia			130			130	1
Momios			98			98	1
Futuro					64	64	1
Igualdad					60	60	1
Progreso					60	60	1
SI					55	55	1
Avance económico					51	51	1
Democracia					47	47	1
Militares				43		43	1
Justicia					41	41	1
Pronunciamiento Militar					41	41	1

Resumen

Definidoras comunes a todos los grupos para definir "Derecha"

Pinochet, Lavín, Partido Político, Política, Golpe de Estado, Piñera, UDI, Capitalismo, RN, Dinero.

Definidoras comunes a todos los grupos, exceptuado a gd, para definir "Derecha"

Ladrones (Robo), Corrupción.

Definidoras comunes a todos los grupos, exceptuado a gi, para definir "Derecha"

Poder.

Definidoras comunes a todos los grupos, exceptuado a gc y gd, para definir "Derecha"

Mentiras

Definidoras comunes a todos los grupos, exceptuado a gi y gd, para definir "Derecha"

Conservadurismo.

Definidoras comunes a todos los grupos, exceptuado a gß y gd, para definir "Derecha"

Dictadura, Empresariado, Fascismo.

Definidoras comunes a todos los grupos, exceptuado a gß y gi, para definir "Derecha"

Alianza por Chile.

Definidoras sólo comunes a ga y gi para definir "Derecha"

Desigualdad.

Definidoras sólo comunes a ga y gi para definir "Derecha"

F.F.A.A.

Definidoras exclusivas de gß para definir "Derecha"

Estafas, No me interesa, Gobierno, Lo contrario a la Izquierda.

Definidoras exclusivas de gi para definir "Derecha"

Asesinos, Injusticia, Momios

Definidoras exclusivas de gc para definir "Derecha"

Militares.

Definidoras exclusivas de gd para definir "Derecha"

Futuro, Igualdad, Progreso, SI, Avance Económico, Democracia, Justicia,
Pronunciamiento Militar.

Relevancia de cada Dimensión Política, en cada CP, en cada Grupo

A continuación se expone la relevancia, o grado de cercanía semántica, de cada una de las Dimensiones Políticas planteadas. La presentación se lleva a cabo de un modo muy similar a la presentación de los Conjuntos SAM de cada categoría en cada grupo, esto además en coherencia con que el tratamiento estadístico es análogo.

En primer lugar se exponen los resultados de cada grupo para cada categoría, acompañados de los índices estadísticos utilizados al estandarizar los puntajes. A partir de las tablas resultantes, los datos se grafican radialmente siguiendo la misma lógica utilizada para describir los resultados en torno a las principales definidoras. Luego, y sobre la base de los puntajes “z” de peso semántico de cada dimensión, se analizan los resultados de cada grupo en términos comparativos.

Relevancia de cada Dimensión Política en gβ.

Tabla 26: Medidas de Tendencia Central y Desviación Estándar de los VM entregados por gβ.

VM (Dp)	
Mediana =	1853,0
Media =	2152,2
S =	1565,5

Tabla 27: Relevancia de cada Dimensión Política, en "Izquierda", en $g\beta$.

	VM(Dp)	Dp "z"	Dp (Cl, $g\beta$) %	FMG (%)
D. Representativista	4621	1,56	17,6	100,0
Valoraciones Negativas	3942	1,13	17,0	96,2
D. Ideológica	3898	1,10	16,8	95,2
Definiciones Neutras	3786	1,03	16,3	92,4
D. Histórica	3135	0,62	15,8	89,4
Otros Temas	1687	-0,29	7,3	41,2
D. Clase	973	-0,74	4,2	23,8
Valoraciones Positivas	560	-1,01	2,4	13,7
D. Socioeconómica	496	-1,05	2,1	12,1
D. Valórica	122	-1,28	0,5	3,0
TOTAL	23220		100,0	

Gráfico 15: Relevancia de cada Dimensión Política, en "Izquierda", en $g\beta$.

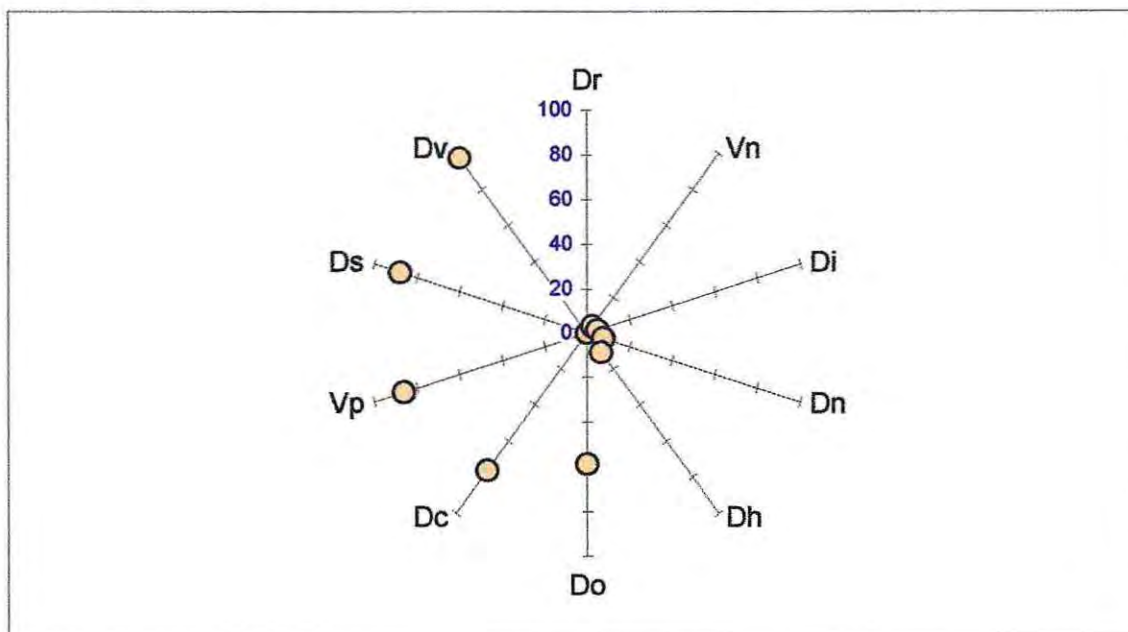
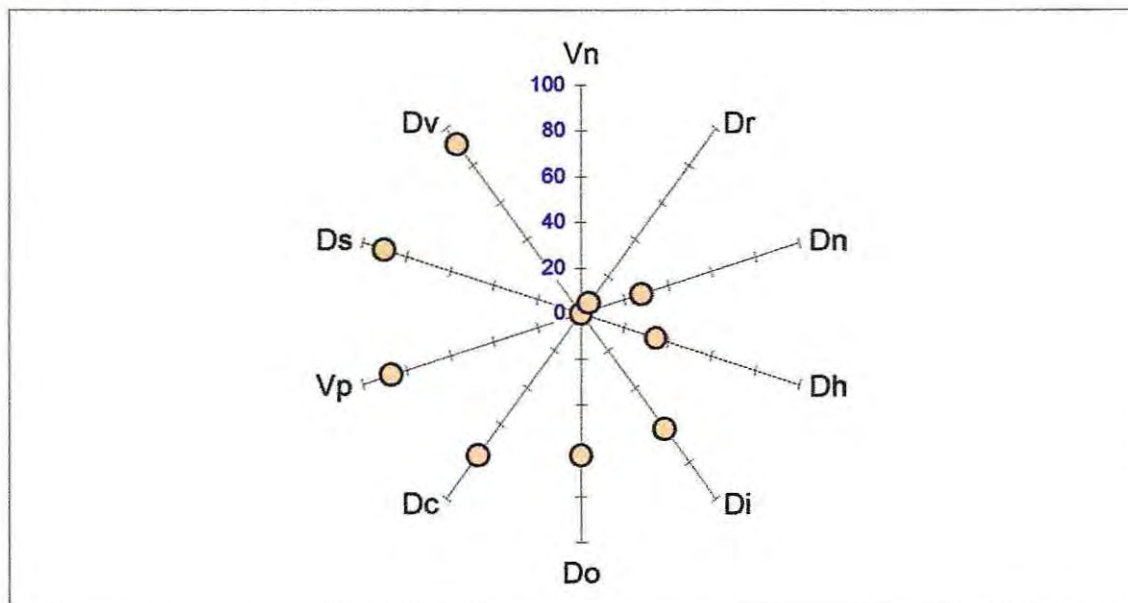


Tabla 28: Relevancia de cada Dimensión Política, en "Derecha", en $g\beta$.

	VM(Dp)	Dp "z"	Dp (CD, $g\beta$) %	FMG (%)
Valoraciones Negativas	4864	1,71	21,6	100,0
D. Representativista	4572	1,53	20,3	94,0
Definiciones Neutras	3520	0,86	15,6	72,4
D. Histórica	3198	0,66	14,2	65,7
D. Ideológica	1854	-0,19	8,2	38,1
Otros Temas	1853	-0,19	8,2	38,1
D. Clase	1146	-0,64	5,1	23,6
Valoraciones Positivas	641	-0,95	2,8	13,2
D. Socioeconómica	478	-1,06	2,1	9,8
D. Valórica	409	-1,10	1,8	8,4
TOTAL	22535		100,0	

Gráfico 16: Relevancia de cada Dimensión Política, en "Derecha", en $g\beta$.



Relevancia de cada Dimensión Política en *ga*.

Tabla 29: Medidas de Tendencia Central y Desviación Estándar de los VM entregados por *ga*.

VM (Dp)	
Mediana =	1201,0
Media =	1696,9
S =	1535,4

Tabla 30: Relevancia de cada Dimensión Política, en "Izquierda", en *ga*.

	VM(Dp)	Dp "z"	Dp (Cl. <i>ga</i>) %	FMG (%)
D. Ideológica	5345	2,39	28,7	100,0
D. Histórica	3887	1,43	20,8	72,7
D. Representativista	3804	1,38	20,4	71,2
Valoraciones Negativas	1335	-0,24	7,2	25,0
Definiciones Neutras	1201	-0,33	6,4	22,5
D. Clase	1135	-0,37	6,1	21,2
Otros Temas	683	-0,67	3,7	12,8
Valoraciones Positivas	673	-0,68	3,6	12,6
D. Socioeconómica	424	-0,84	2,3	7,9
D. Valórica	165	-1,01	0,9	3,1
TOTAL	18652		100,0	

Gráfico 17: Relevancia de cada Dimensión Política, en "Izquierda", en $g\alpha$

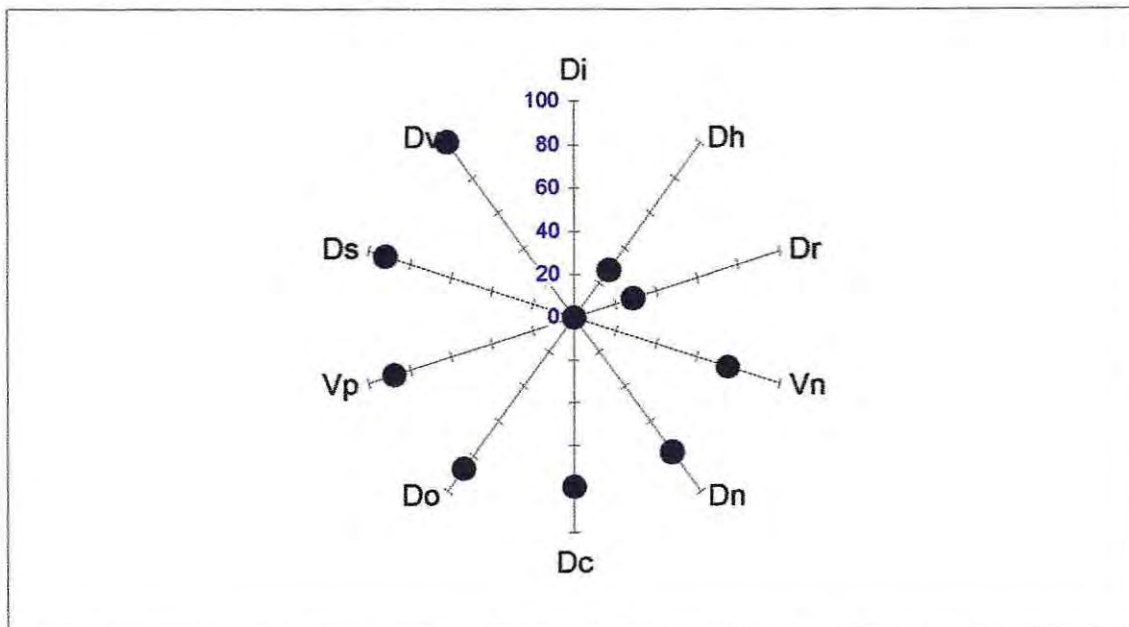
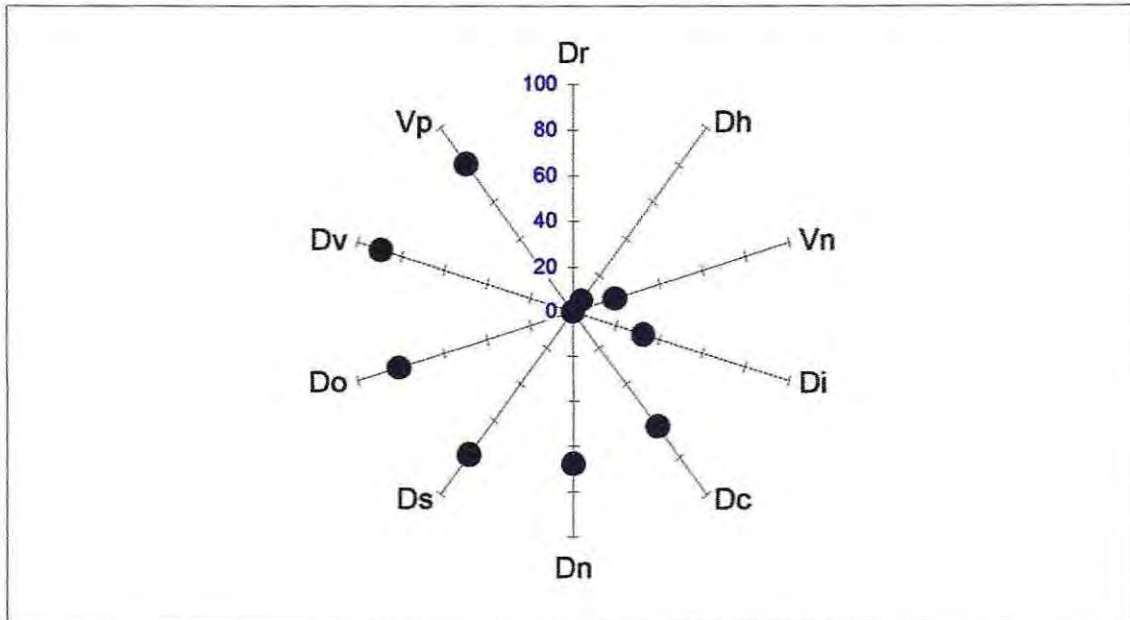


Tabla 31: Relevancia de cada Dimensión Política, en "Derecha", en $g\alpha$

	VM(Dp)	Dp "z"	Dp (CD,gα) %	FMG (%)
D. Representativista	3794	1,37	20,7	100,0
D. Histórica	3559	1,22	19,5	93,8
Valoraciones Negativas	3068	0,89	16,8	80,9
D. Ideológica	2542	0,54	13,9	67,0
D. Clase	1398	-0,23	7,6	36,8
Definiciones Neutras	1238	-0,33	6,8	32,6
D. Socioeconómica	819	-0,61	4,5	21,6
Otros Temas	719	-0,68	3,9	19,0
D. Valórica	412	-0,88	2,3	10,9
Valoraciones Positivas	744	-0,66	4,1	19,6
TOTAL	18293		100,0	

Gráfico 18: Relevancia de cada Dimensión Política, en "Derecha", en $g\alpha$



Relevancia de cada Dimensión Política en g_i .

Tabla 32: Medidas de Tendencia Central y Desviación Estándar de los VM entregados por g_i .

VM (D_p)	
Mediana =	551,5
Media =	941,9
S =	922,2

Tabla 33: Relevancia de cada Dimensión Política, en "Izquierda", en *gi*.

	VM(Dp)	Dp "z"	Dp (Cl,gi) %	FMG (%)
D. Ideológica	3266	2,52	33,3	100,0
D. Histórica	2099	1,25	21,4	64,2
D. Representativista	1894	1,03	19,3	58,0
D. Clase	812	-0,14	8,3	24,9
Definiciones Neutras	571	-0,40	5,8	17,5
Valoraciones Positivas	486	-0,49	5,0	14,9
D. Socioeconómica	246	-0,75	2,5	7,5
Otros Temas	239	-0,76	2,4	7,3
Valoraciones Negativas	105	-0,91	1,1	3,2
D. Valórica	89	-0,92	0,9	2,7
TOTAL	9805		100,0	

Gráfico 19: Relevancia de cada Dimensión Política, en "Izquierda", en *gi*

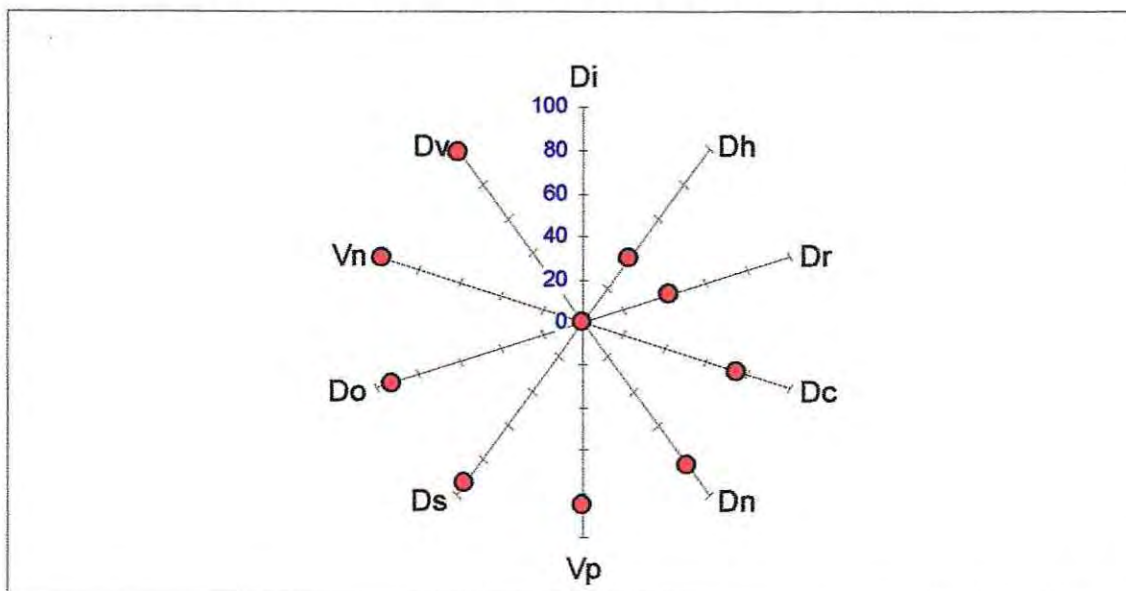
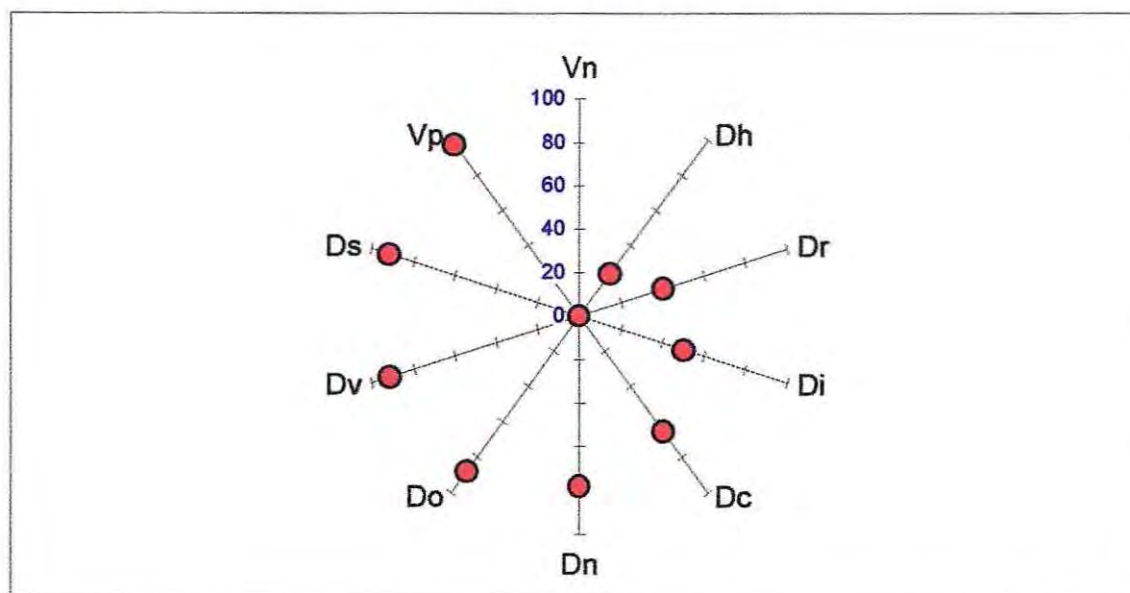


Tabla 34: Relevancia de cada Dimensión Política, en "Derecha", en *gi*.

	VM(Dp)	Dp "z"	Dp (CD.gi) %	FMG (%)
Valoraciones Negativas	2413	1,60	26,7%	100,0%
D. Histórica	1840	0,97	20,4%	76,3%
D. Representativista	1435	0,53	15,9%	59,5%
D. Ideológica	1213	0,29	13,4%	50,3%
D. Clase	832	-0,12	9,2%	34,5%
Definiciones Neutras	532	-0,44	5,9%	22,0%
Otros Temas	290	-0,71	3,2%	12,0%
D. Valórica	213	-0,79	2,4%	8,8%
D. Socioeconómica	206	-0,80	2,3%	8,5%
Valoraciones Positivas	58	-0,96	0,6%	2,4%
TOTAL	9032		100,0	

Gráfico 20: Relevancia de cada Dimensión Política, en "Derecha", en *gi*



Relevancia de cada Dimensión Política en gc..

Tabla 35: Medidas de Tendencia Central y Desviación Estándar de los VM entregados por gc.

VM (Dp)	
Mediana =	277,5
Media =	421,5
S =	330,9

Tabla 36: Relevancia de cada Dimensión Política, en "Izquierda", en gc.

	VM(Dp)	Dp "z"	Dp (Cl,gc) %	FMG (%)
D. Ideológica	1063	1,94	25,2	100,0
D. Representativista	960	1,63	22,8	90,3
D. Histórica	928	1,52	21,9	87,0
Definiciones Neutras	269	-0,46	6,4	25,3
Valoraciones Negativas	281	-0,42	6,7	26,4
Otros Temas	218	-0,61	5,2	20,5
D. Clase	191	-0,70	4,5	18,0
Valoraciones Positivas	171	-0,76	4,1	16,1
D. Socioeconómica	89	-1,00	2,1	8,4
D. Valórica	52	-1,12	1,2	4,9
TOTAL	4219		100,0	

Gráfico 21: Relevancia de cada Dimensión Política, en "Izquierda", en gc

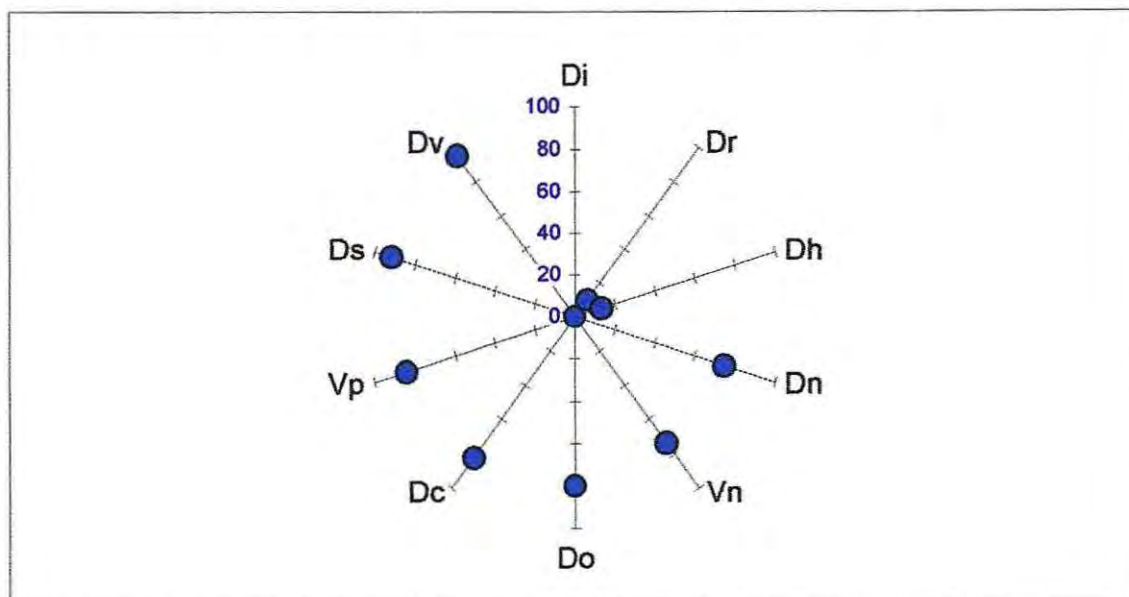
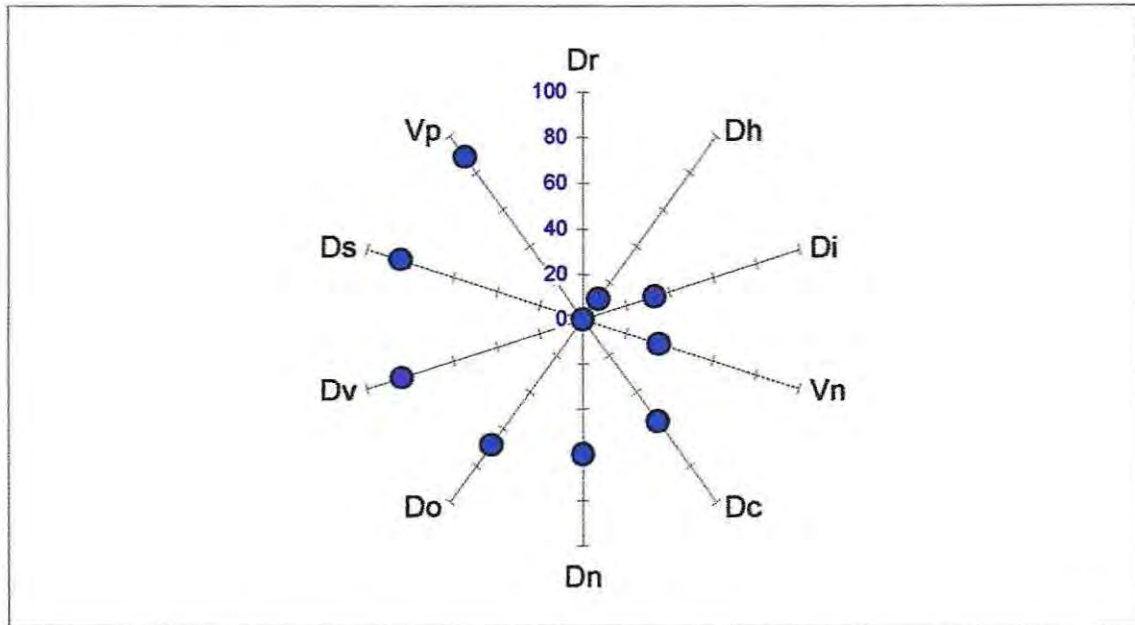


Tabla 37: Relevancia de cada Dimensión Política, en "Derecha", en gc.

	VM(Dp)	Dp "z"	Dp (CD,gc) %	FMG (%)
D. Representativista	879	1,38	20,9	100,0
D. Histórica	779	1,08	18,5	88,6
D. Ideológica	588	0,50	14,0	66,9
Valoraciones Negativas	570	0,45	13,5	64,8
D. Clase	387	-0,10	9,2	44,0
Definiciones Neutras	356	-0,20	8,5	40,5
Otros Temas	274	-0,45	6,5	31,2
D. Valórica	139	-0,85	3,3	15,8
D. Socioeconómica	135	-0,87	3,2	15,4
Valoraciones Positivas	103	-0,96	2,4	11,7
TOTAL	4210		100,0	

Gráfico 22: Relevancia de cada Dimensión Política, en "Derecha", en gc



Relevancia de cada Dimensión Política en gc.

Tabla 38: Medidas de Tendencia Central y Desviación Estándar de los VM entregados por gc.

VM (Dp)	
Mediana =	288,0
Media =	428,5
S =	415,3

Tabla 39: Relevancia de cada Dimensión Política, en "Izquierda", en *gd*.

	VM(Dp)	Dp "z"	Dp (Cl,gd) %	FMG (%)
D. Ideológica	1016	1,41	22,0	100,0
D. Representativista	950	1,26	20,5	93,5
Valoraciones Negativas	949	1,25	20,5	93,4
D. Histórica	865	1,05	18,7	85,1
Definiciones Neutras	361	-0,16	7,8	35,5
Otros Temas	226	-0,49	4,9	22,2
D. Clase	132	-0,71	2,9	13,0
D. Socioeconómica	89	-0,82	1,9	8,8
D. Valórica	24	-0,97	0,5	2,4
Valoraciones Positivas	16	-0,99	0,3	1,6
TOTAL	4628		100,0	

Gráfico 23: Relevancia de cada Dimensión Política, en "Izquierda", en *gd*

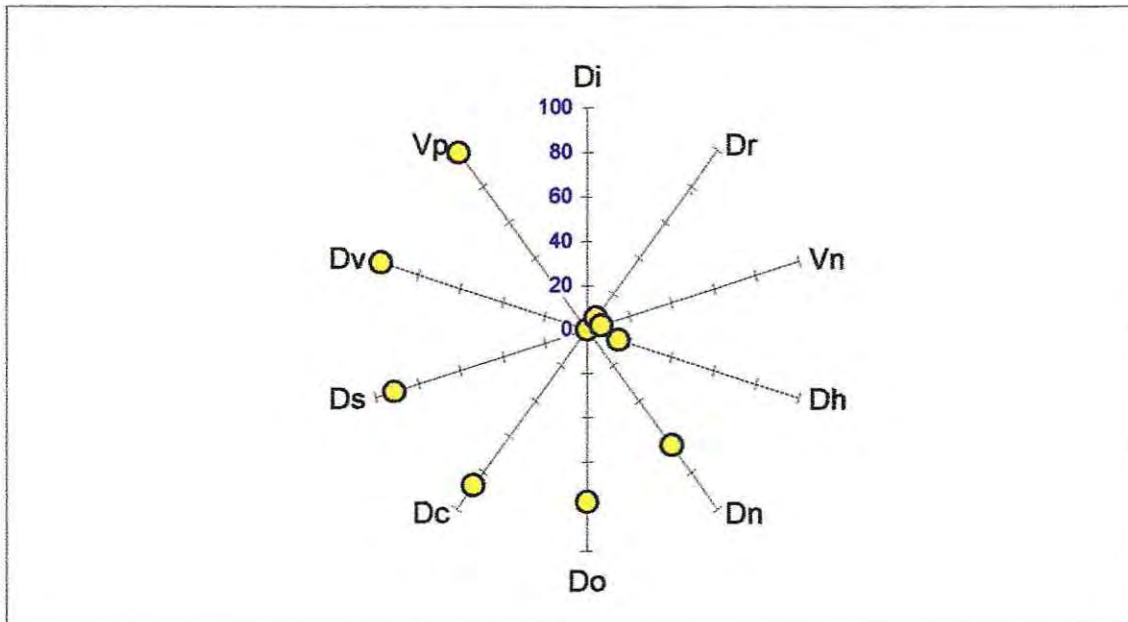
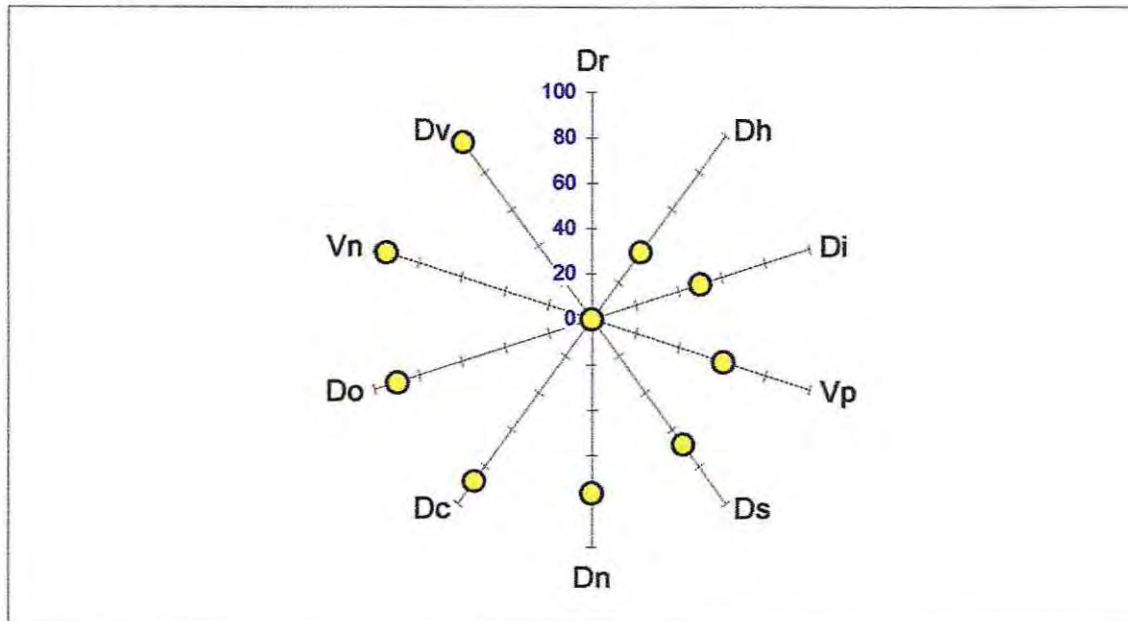


Tabla 40: Relevancia de cada Dimensión Política, en "Derecha", en *gd*.

	VM(Dp)	Dp "z"	Dp (CD, <i>gd</i>) %	FMG (%)
D. Representativista	1480	2,53	29,3	100,0
D. Histórica	940	1,23	18,6	63,5
D. Ideológica	741	0,75	14,7	50,1
Valoraciones Positivas	583	0,37	11,5	39,4
D. Socioeconómica	478	0,12	9,5	32,3
Definiciones Neutras	350	-0,19	6,9	23,6
D. Clase	179	-0,60	3,5	12,1
Otros Temas	155	-0,66	3,1	10,5
Valoraciones Negativas	85	-0,83	1,7	5,7
D. Valórica	60	-0,89	1,2	4,1
TOTAL	5051		100,0	

Gráfico 24: Relevancia de cada Dimensión Política, en "Derecha", en *gc*

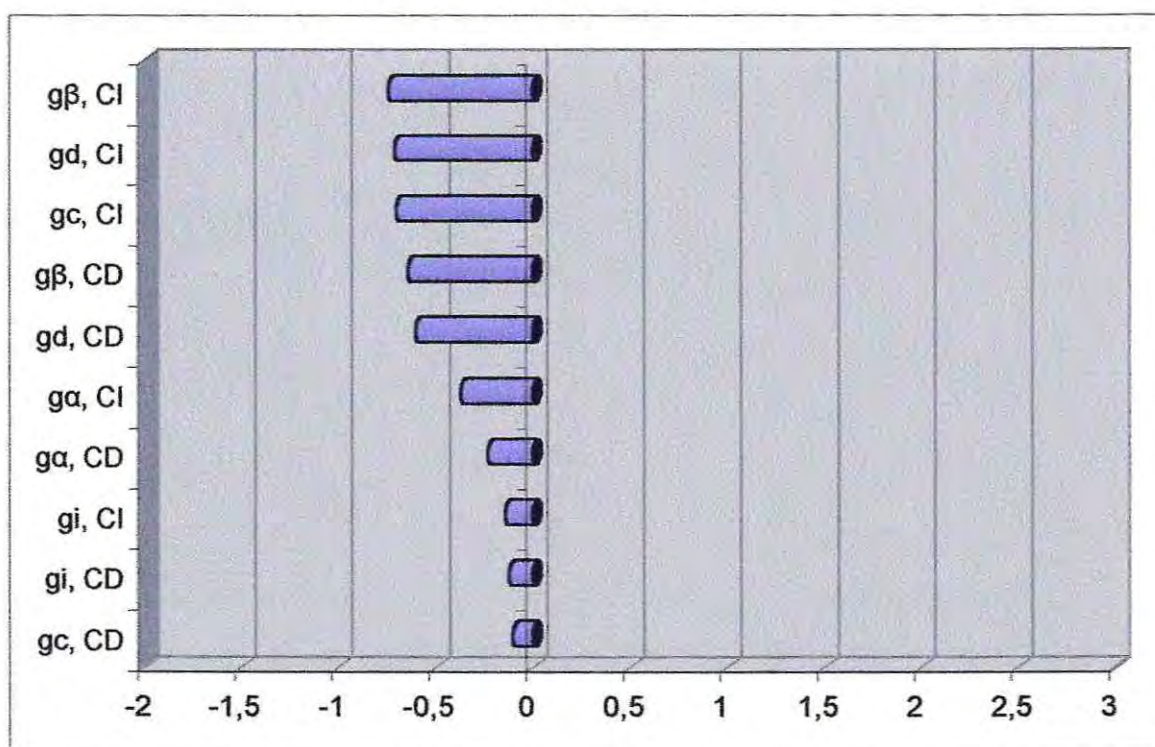


Relevancia de cada Dimensión Política entre los Grupos Políticos.

Como ya se ha señalado, en este apartado se aprovecha el hecho de que la transformación de los valores VM(Dp) en puntajes "z" permite establecer comparaciones directas entre los grupos, puesto que para éstas corre la regla de que la media es 0 y la desviación estándar es 1.

En este apartado no se trata entonces, a diferencia del anterior, de la jerarquización de las Dimensiones Políticas en cada grupo para cada categoría, si no de un análisis comparativo acerca de que tan importante es cada dimensión entre los distintos grupos.

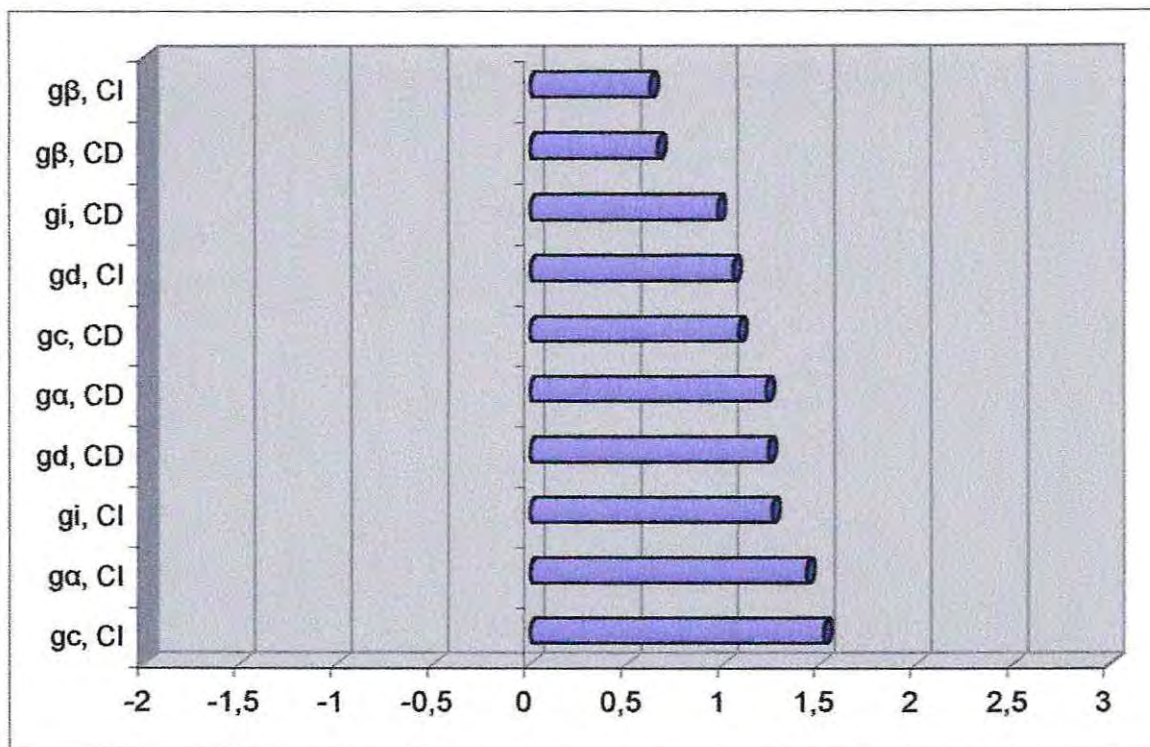
Gráfico 25: Relevancia de la Dimensión Clase, en cada categoría, en cada grupo.



En relación a la Dimensión Clase es posible observar que su peso semántico está en todos los grupos y en todas las categorías, bajo la media de los pesos semánticos de todas las Dimensiones Políticas, en todos los grupos, en todas las categorías. Sin embargo esta variación negativa con respecto a la media, se encuentra, en todos los casos, dentro de una desviación estándar, y por ende puede entenderse como una variación normal, o que se da dentro del promedio de variaciones de las Dimensiones Políticas. Su peso máximo se da en la categoría Derecha al ser definida por el grupo de

Centro, su peso mínimo se da en la categoría Izquierda al ser definida por el grupo No Identificado Políticamente.

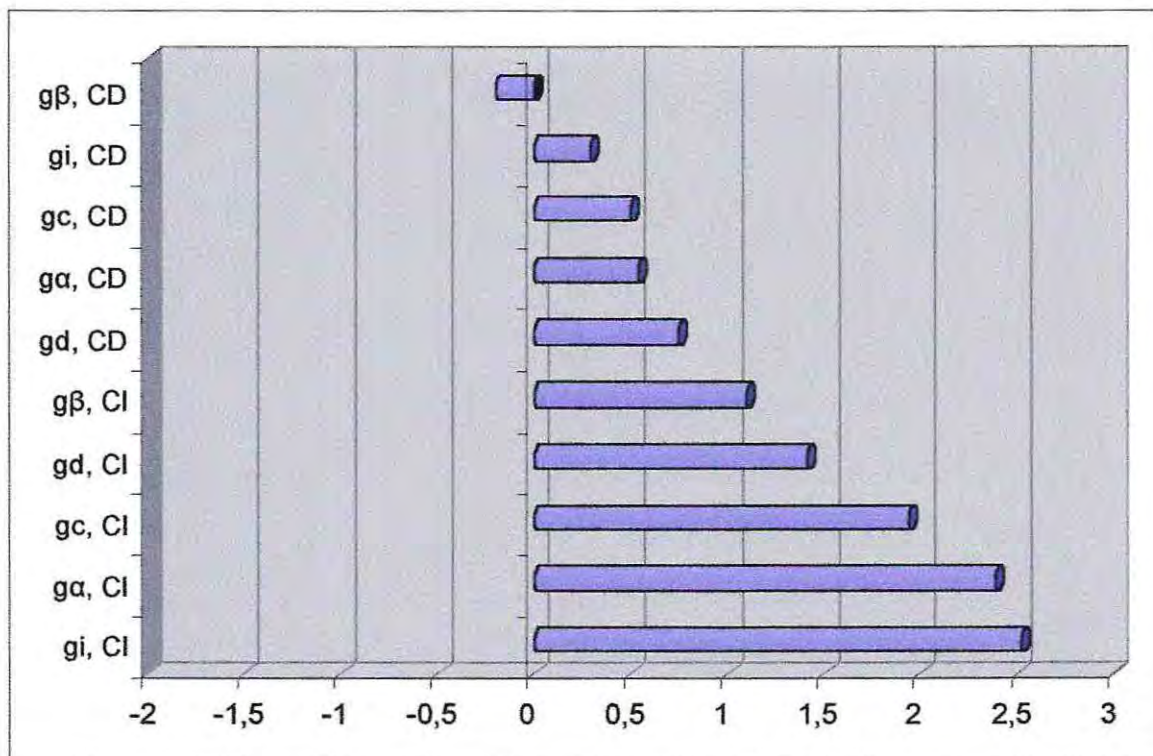
Gráfico 26: Relevancia de la Dimensión Histórica, en categoría, en cada grupo.



Con la Dimensión Histórica pasa lo contrario a lo observado con la Dimensión Clase, es decir, ésta se muestra, en todos los grupos y en todas las categorías, más relevante que el promedio. Destaca su relevancia, por ubicarse sobre una desviación estándar, en la categoría Izquierda al ser definida por el grupo de Centro, por el grupo Identificado y por el grupo Izquierda, así como en la categoría Derecha al ser definida por el grupo de Derecha y por el grupo Identificado Políticamente.

El peso semántico máximo de esta dimensión se da en la categoría Izquierda al ser definida por el grupo de Centro, su peso mínimo en la misma categoría al ser definida por el grupo No Identificado Políticamente.

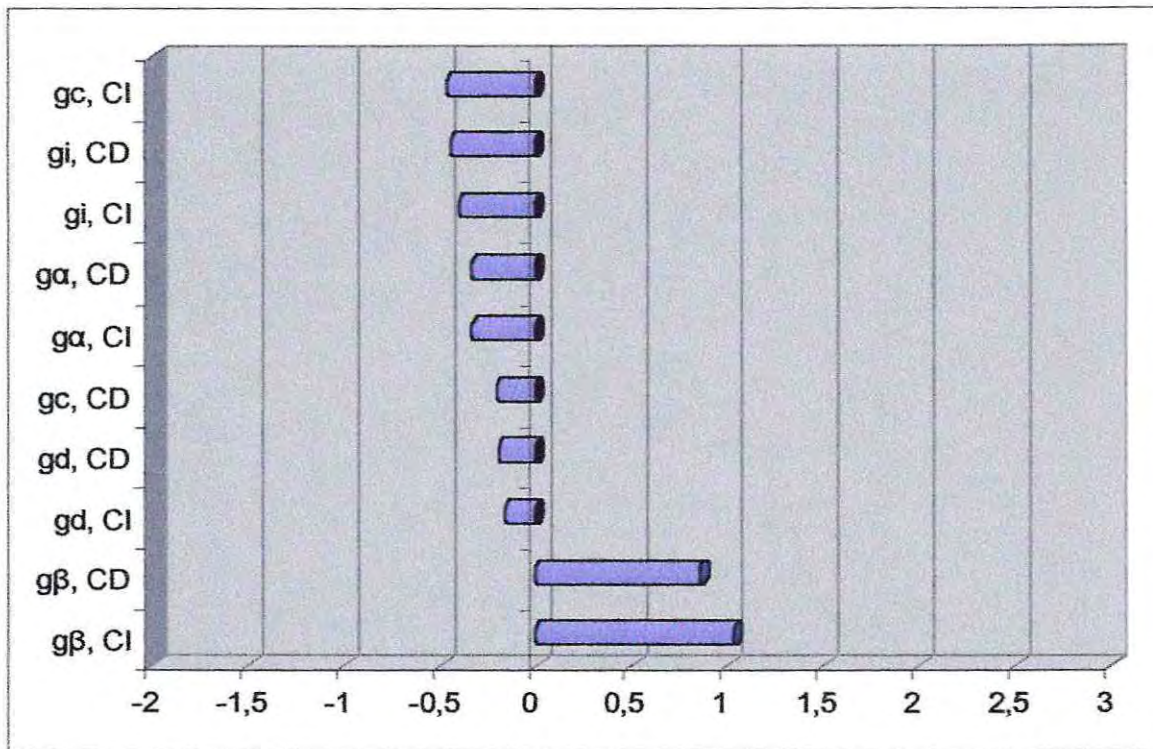
Gráfico 27: Relevancia de la Dimensión Ideológica, en cada categoría, en cada grupo.



Destaca un ordenamiento en los siguientes términos: la relevancia de la Dimensión Ideológica es mayor en la categoría "Izquierda" que en la categoría "Derecha", y, en este contexto, el máximo peso semántico de la dimensión se da en cada categoría en el grupo que se identifica con dicha categoría (máxima relevancia de la dimensión en CI: en g_i ; máxima relevancia de la dimensión en CD: en g_d). Sigue el grupo identificado, el grupo centro y el grupo identificado con la categoría opuesta, para finalizar con un mínimo de relevancia en el grupo No Identificado Políticamente.

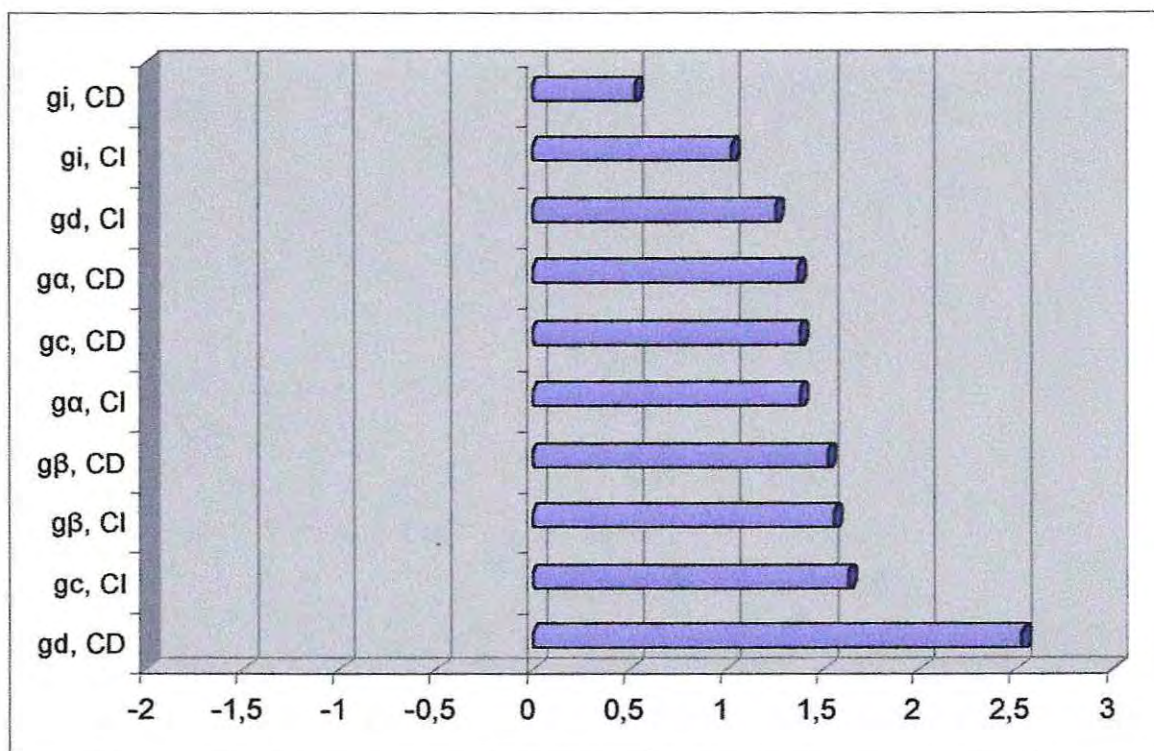
Además se ve especialmente destacada la relevancia de esta dimensión en la CI al ser definida por el grupo de Izquierda y el Identificado Políticamente, ya que sobrepasan las dos desviaciones estándar, representando un peso semántico especialmente significativo de esta categoría en estos grupos. Cabe señalar que en el caso de esta dimensión, sus valores se encuentran sobre una desviación estándar, en todos los grupos, al definir "Izquierda".

Gráfico 28: Relevancia de las Definiciones Neutras, en cada categoría, en cada grupo.



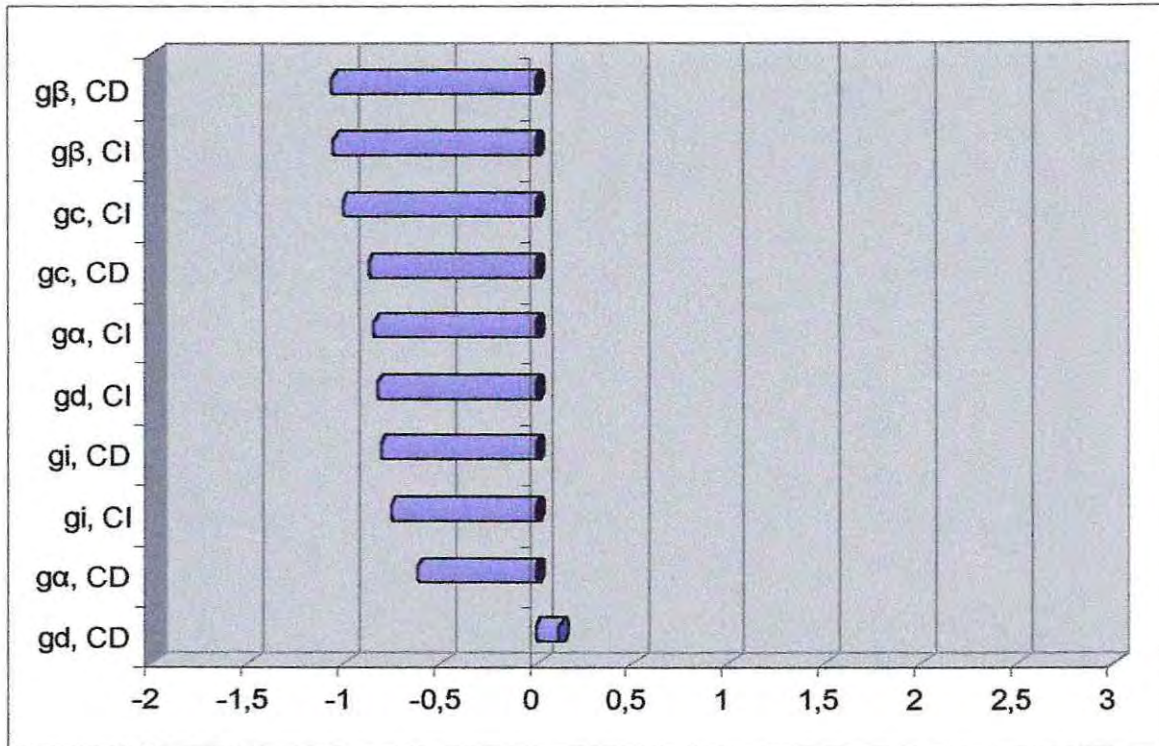
Resulta muy significativo el hecho de que esta dimensión, que no aporta información específica que diferencie a las categorías, obtenga valores máximos de relevancia entre las categorías al ser definidas por el grupo No Identificado. En el resto de las categorías, en los distintos grupos, su relevancia es inferior al promedio dentro del rango de una desviación estándar, ubicándose su valor mínimo en la categoría Izquierda al ser definida por el grupo de Centro.

Gráfico 29: Relevancia de la Dimensión Representativista, en cada categoría, en cada grupo.



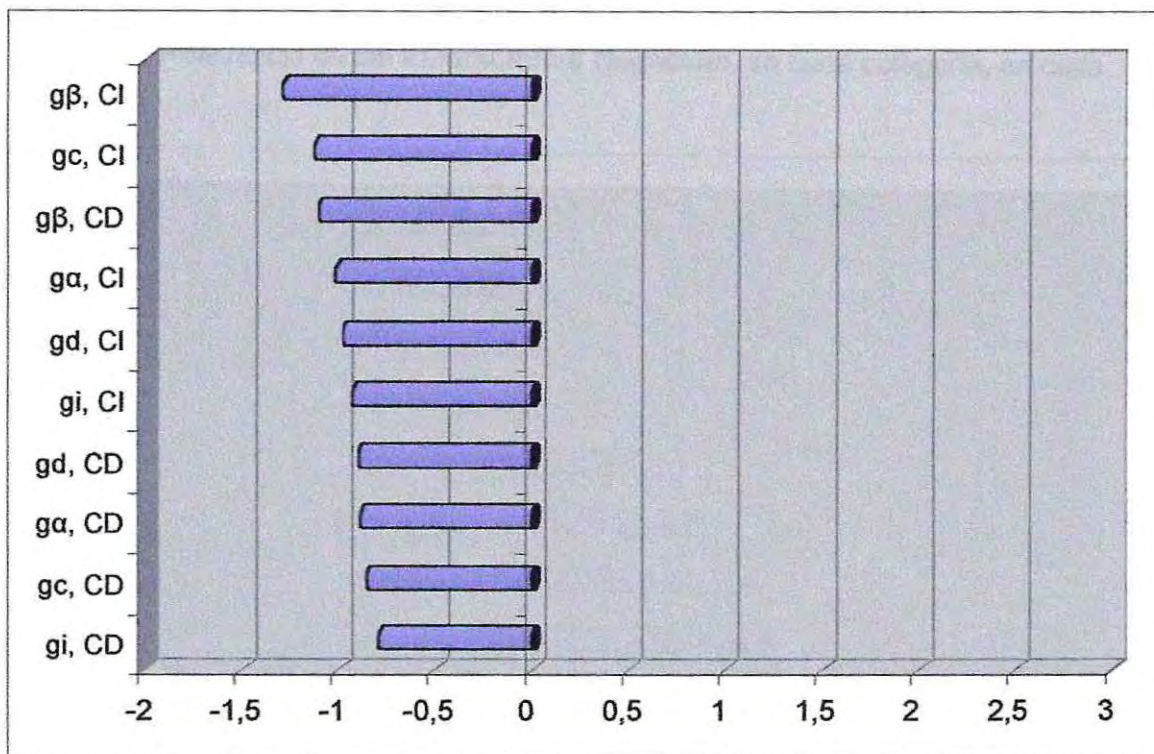
Destaca en este caso la gran relevancia que cobra la dimensión en la categoría "Derecha" al ser definida por el grupo de Derecha. También resulta interesante el hecho de que los mínimos de peso semántico de esta dimensión, son cubiertos por el grupo de Izquierda, tanto al definir "Izquierda", como al definir "Derecha", de hecho sólo en este grupo la relevancia de esta dimensión no sobrepasa una desviación estándar.

Gráfico 30: Relevancia de la **Dimensión Socioeconómica**, en cada categoría, en cada grupo.



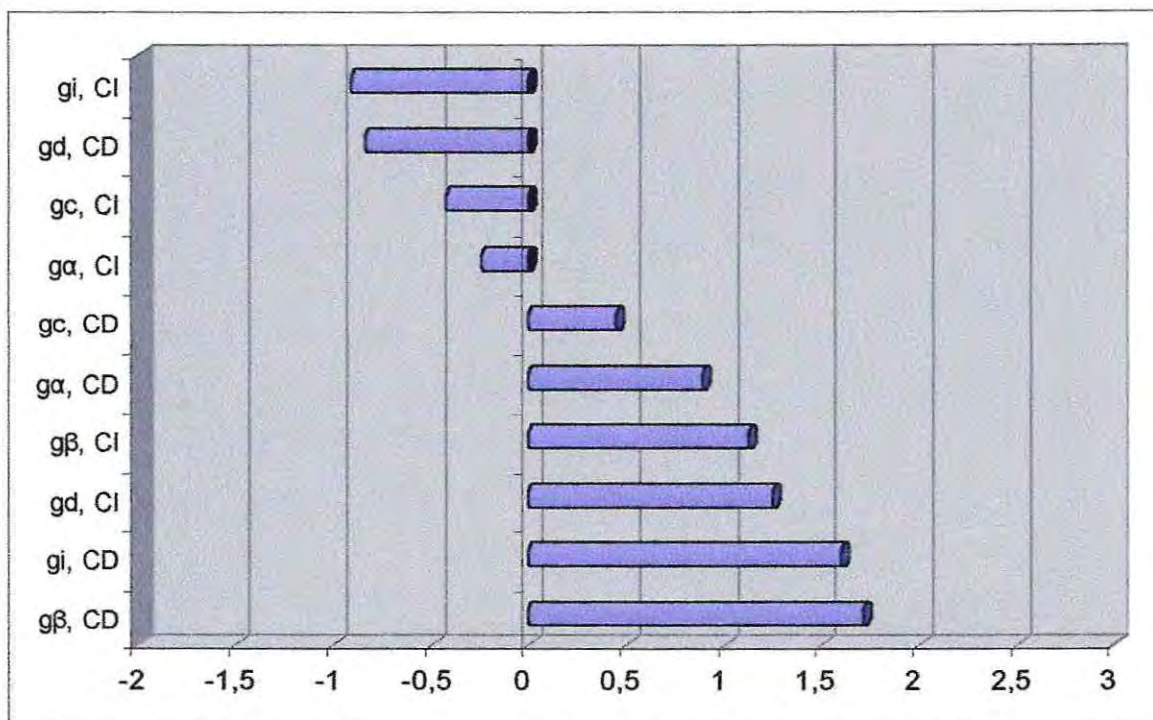
La relevancia de esta dimensión, referida a propuestas y a temas concretos en el ámbito socioeconómico, se observa, salvo en el caso de la categoría “Derecha” al ser definida por el grupo de Derecha, bajo la media de los pesos semánticos de las diferentes dimensiones entre las categorías, entre los grupos. De hecho esta desviación negativa sobrepasa a una desviación estándar en los tres casos de mínima relevancia: en la categoría “Izquierda” al ser definida por el grupo de Centro y por el No Identificado Políticamente, y en la categoría “Derecha” al ser definida por este último.

Gráfico 31: Relevancia de la Dimensión Valórica, en cada categoría, en cada grupo.



La dimensión valórica es menos relevante que la media en todos los casos, siendo un poco más relevante en la categoría “Derecha” que el la “Izquierda”. Esta última varía, de forma negativa, en más de una desviación estándar con respecto a la media en cuatro de cinco casos, mientras que esto ocurre con “Derecha” solamente en uno de cinco casos.

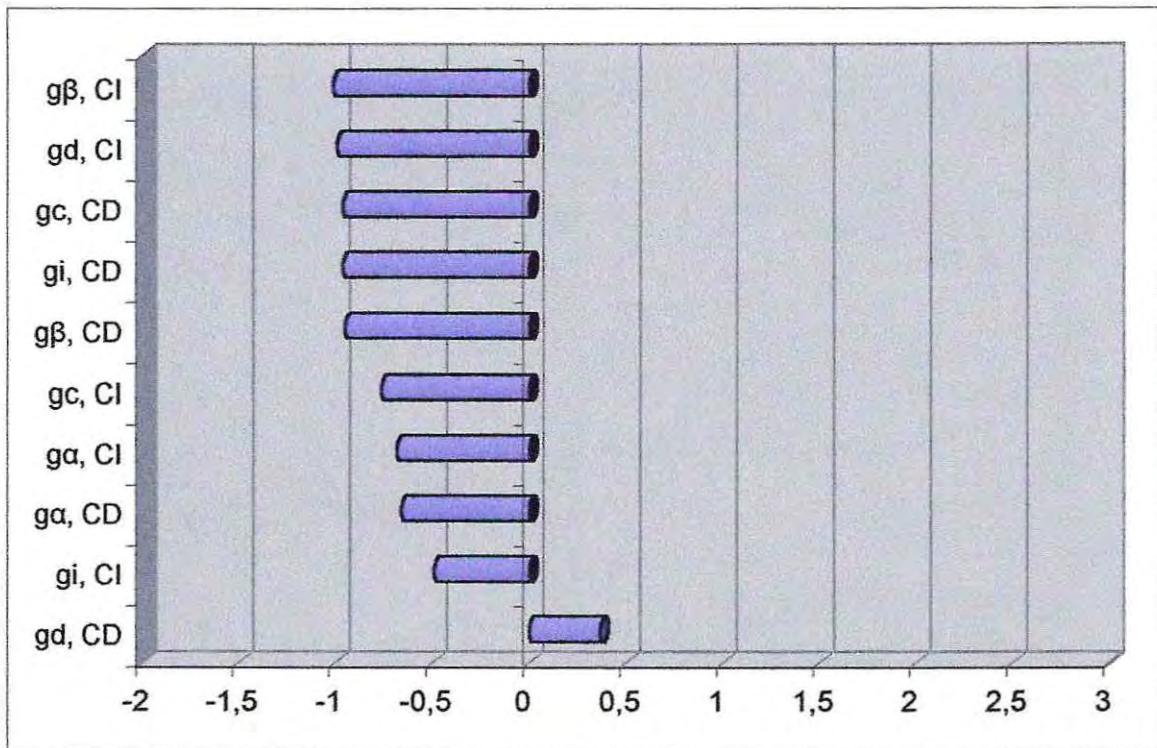
Gráfico 32: Relevancia de las Valoraciones Negativas, en cada categoría, en cada grupo.



En general la categoría “Derecha” resulta valorada de forma negativa en mayor proporción que la “Izquierda”. En la primera la Valoración Negativa sobrepasa la media en cuatro de cinco casos, siendo inferior a esta sólo en el caso del grupo que se identifica con la Derecha. En el caso de “Izquierda” la relevancia de esta dimensión es superior a la media sólo en dos de los cinco casos, específicamente al ser definida por el grupo de Derecha y por los No Identificados Políticamente. También el peso semántico mínimo de esta dimensión, para la categoría “Izquierda” se da en el caso del grupo que se identifica con la categoría en cuestión.

Además es importante destacar que la valoración negativa es relevante, por sobre una desviación estándar, en el caso del grupo No Identificado Políticamente para definir a ambas categorías, en el caso del grupo de Izquierda al definir “Derecha” y en el grupo de Derecha al definir “Izquierda”.

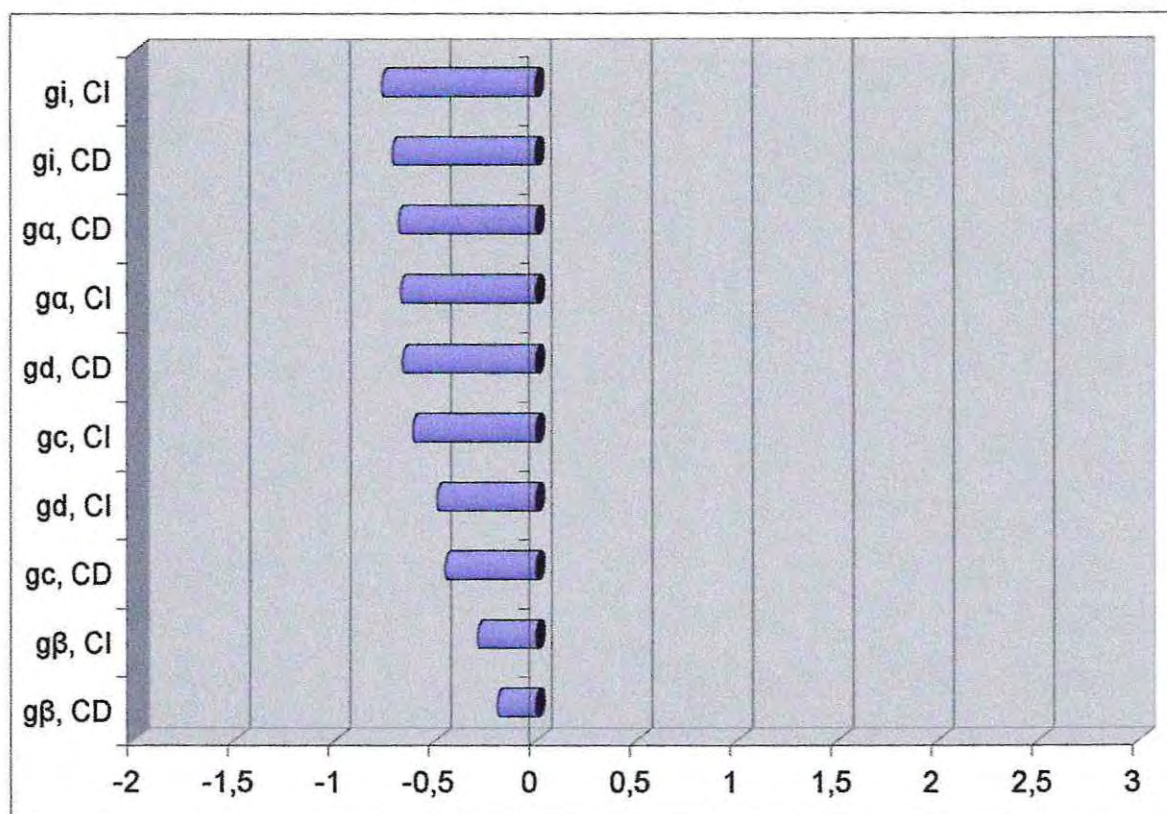
Gráfico 33: Relevancia de las Valoraciones Positivas, en cada categoría, en cada grupo.



Destaca el hecho de que esta categoría sobrepasa la media de relevancia solamente en el caso de la categoría "Derecha" al ser definida por el grupo de Derecha.

Por otra parte esta dimensión varía negativamente con respecto a la media, de forma especial, en el caso del grupo no Identificado Políticamente para ambas categorías, en el grupo de Centro al definir "Derecha", en el grupo de Izquierda al definir "Derecha" y en el grupo de Derecha al definir "Izquierda".

Gráfico 34: Relevancia de **Otros Temas**, en cada categoría, en cada grupo.



La relevancia de esta dimensión, referida a todos los temas no cubiertos por las demás dimensiones propuestas, se ubica bajo la media en todos los casos, siendo levemente más importante en el grupo No Identificado Políticamente, y, en el otro extremo, levemente menos importantes en el grupo de Izquierda.

Riqueza Semántica

A continuación se exponen los resultados que tienen que ver con los niveles de Riqueza Semántica de las redes de significado de las categorías entre los grupos. Cabe recordar, en este sentido, que este apartado trata acerca de la cantidad de información contenida en dichas redes.

La presentación va de lo general a lo específico, de modo que en un primer subapartado se presenta la Riqueza Semántica general de cada categoría en cada grupo. Posteriormente se hace un análisis un poco más fino de los datos, y se entregan los índices de Riqueza Semántica de cada dimensión política en cada grupo. De este modo es posible entender las fluctuaciones generales presentadas en el primer subapartado a la luz de las fluctuaciones en la cantidad de información contenida en cada dimensión política.

En un tercer subapartado se pretende enriquecer el análisis con una comparación entre los niveles de Riqueza Semántica en función del tipo de administración de los establecimientos a que pertenecen los y las participantes del estudio, esto tanto a nivel general como por dimensión de lo político. Cabe señalar que este análisis es solamente tentativo, debido a que la conformación de la muestra está pensada en ser representativa del universo planteado, y no necesariamente, en relación al tamaño muestral, de cada estrato. Sin embargo, debido al gran número de sujetos consultados, el análisis cuenta con un margen de confianza adecuado para, al menos, plantear un tema interesante para futuras investigaciones.

Riqueza Semántica de cada Categoría Política en cada Grupo.

La siguiente tabla resume la información necesaria para extraer los niveles generales de Riqueza Semántica para cada categoría en cada grupo. Los grupos son ordenados ascendentemente de acuerdo a la curva de Riqueza Semántica que dibujan los datos.

Una segunda tabla expone las medidas de tendencia central, la desviación estándar y la constante "Suj" extraída de los datos. Estos valores son necesarios, como se expone en la definición de variables, para llevar la Riqueza Semántica de los grupos a valores comparables.

Tabla 41: Índices generales de Riqueza Semántica y sus factores asociados.

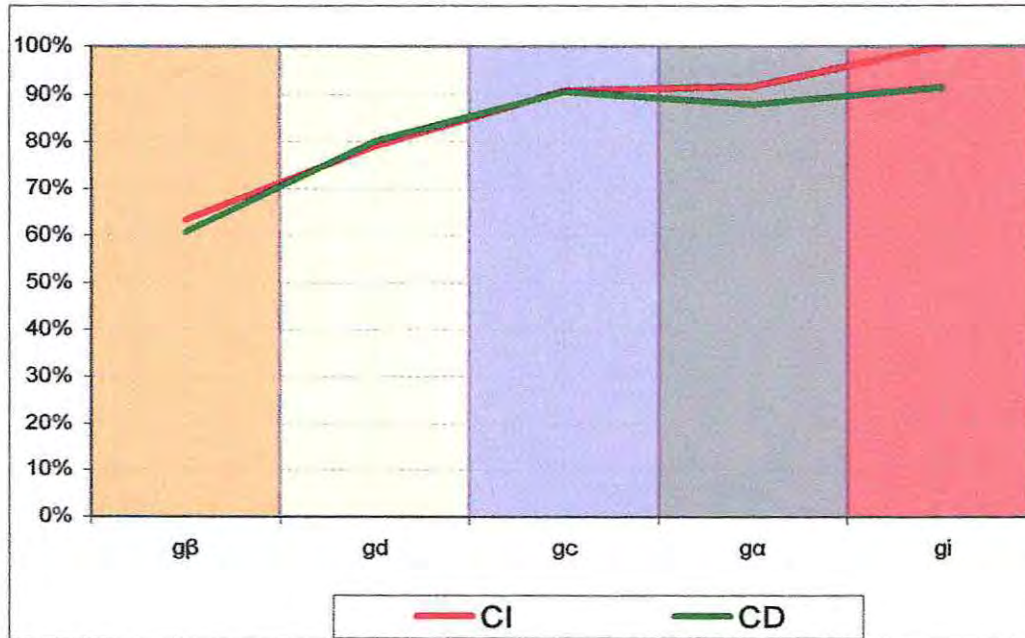
		n	Menciones	M	J	J / M	J COMP	%R (CP,gp)	J "Z"
gβ	CD	692	3286	4,7	784	165,1	162,0	60,7	-1,8
	CI	692	3423	4,9	819	165,6	168,8	63,3	-1,6
gd	CD	112	701	6,3	252	40,3	213,6	80,0	-0,27
	CI	112	693	6,2	256	41,4	211,1	79,1	-0,34
gc	CD	87	615	7,1	249	35,2	241,2	90,4	0,5
	CI	87	617	7,1	242	34,1	242,0	90,7	0,6
ga	CD	366	2509	6,9	694	101,2	233,9	87,7	0,3
	CI	366	2616	7,1	670	93,7	243,9	91,4	0,6
gi	CD	167	1193	7,1	359	50,3	243,8	91,3	0,6
	CI	167	1306	7,8	337	43,1	266,9	100,0	1,3

Tabla 42: Medidas de tendencia central y la desviación estándar de los valores J COMP, y constante "Suj" extraída de los datos

J COMP		Suj =	34,12
Mediana =	237,6		
Media =	222,7		
S =	34,14		

El siguiente gráfico se construye sobre la base del índice %R (CP,gp), que expone el porcentaje de Riqueza Semántica de cada categoría en cada grupo, en función de un 100% representado por el máximo valor J COMP de la tabla de Riqueza Semántica.

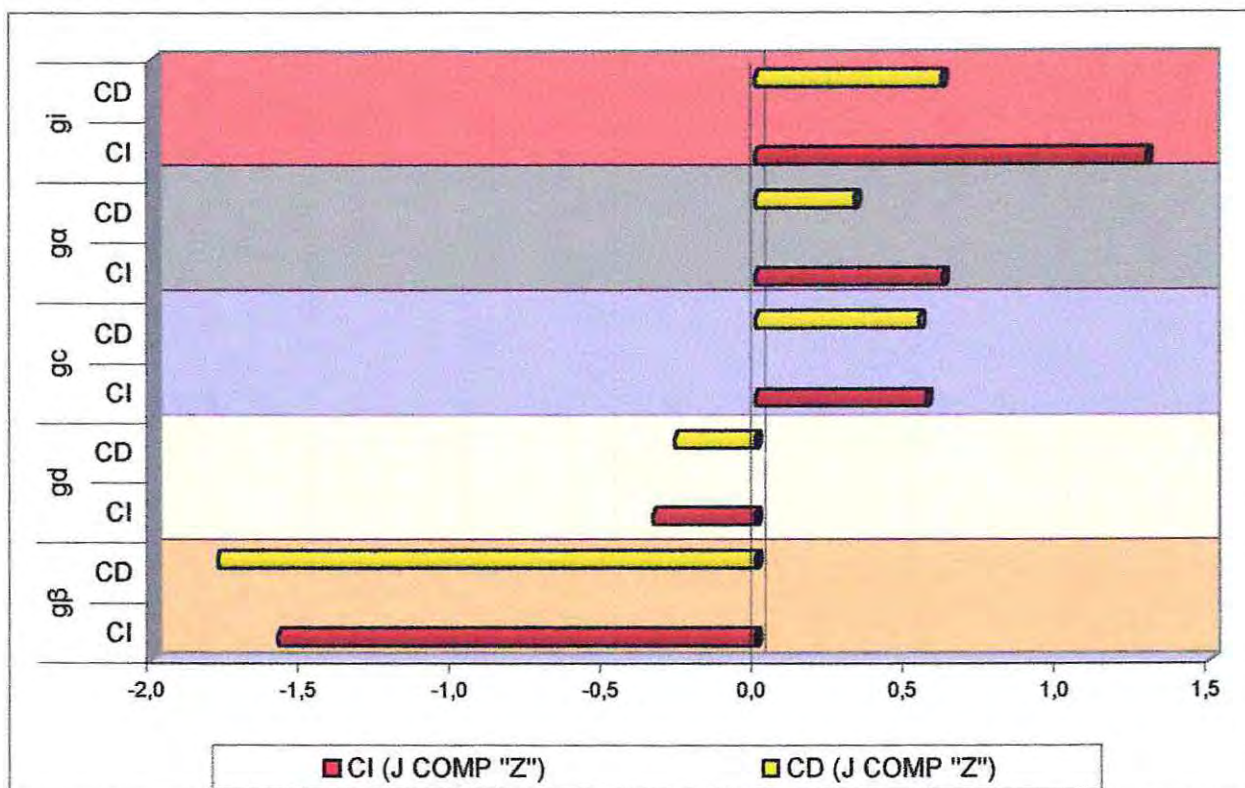
Gráfico 35: Curvas de Riqueza Semántica para CI y CD entre los diferentes grupos.



Se observa una diferencia considerable entre los niveles de Riqueza Semántica encontrados en el grupo No Identificado y el resto de los grupos. Esta diferencia se puede apreciar de mejor forma, y juzgar su grado de significatividad, apelando a los puntajes J "z" como se hace a continuación.

El siguiente gráfico muestra las mismas tendencias, pero esta vez sobre la base de los puntajes J "z". En él se pueden apreciar sobre la base de una media de 0 y una desviación estándar de 1.

Gráfico 36: Desviación de los niveles de Riqueza Semántica, de las categorías en los distintos grupos, con respecto a la media.



Se puede observar que los niveles de Riqueza Semántica que se encuentran dentro de una desviación estándar, son todos los correspondientes a los grupos identificados ($g\beta$, gd , gc , ga y gi), exceptuando al nivel encontrado en la categoría "Izquierda" al ser definida por el grupo de Izquierda, el cual sobrepasa a una desviación estándar. En el caso del grupo No Identificado Políticamente, la Riqueza Semántica es inferior a la media, para ambas categorías, en más de una desviación estándar.

Riqueza Semántica de cada Dimensión Política, en cada CP, en cada Grupo

A continuación se exponen, por medio de tablas los valores de Riqueza Semántica de cada dimensión política, en cada categoría definida por cada grupo. Posteriormente se presenta un grafico resumen, que expone el aporte de cada dimensión al total de la Riqueza Semántica de cada categoría en cada grupo.

Tabla 43: Riqueza Semántica de cada Dimensión Política, en CI, en gβ.

R (CI,gβ)% = 63,3%	J	J%	R (Dp,CI,gβ)%
D. Clase	55	6,7	4,2
D. Histórica	81	9,9	6,3
D. Ideológica	98	12,0	7,6
Definiciones Neutras	66	8,0	5,1
D. Representativista	117	14,3	9,0
D. Socioeconómica	44	5,4	3,4
D. Valórica	6	0,7	0,5
Valoraciones Negativas	180	22,0	13,9
Valoraciones Positivas	50	6,1	3,9
Otros Temas	122	14,9	9,4
"R" No Cubierta			36,7
TOTAL	820		

Tabla 44: Riqueza Semántica de cada Dimensión Política, en CD, en $g\beta$.

R (CD,$g\beta$)% = 60,7%	J	J%	R (Dp,CD,$g\beta$)%
D. Clase	48	6,1	3,7
D. Histórica	54	6,9	4,2
D. Ideológica	70	8,9	5,4
Definiciones Neutras	71	9,1	5,5
D. Representativista	103	13,1	8,0
D. Socioeconómica	45	5,7	3,5
D. Valórica	16	2,0	1,2
Valoraciones Negativas	181	23,1	14,0
Valoraciones Positivas	72	9,2	5,6
Otros Temas	124	15,8	9,6
"R" No Cubierta			39,3
TOTAL	784		

Tabla 45: Riqueza Semántica de cada Dimensión Política, en CI, en gd .

R (CI,gd)% = 79,1%	J	J%	R (Dp,CI,gd)%
D. Clase	11	4,3	3,4
D. Histórica	39	15,2	12,1
D. Ideológica	42	16,4	13,0
Definiciones Neutras	16	6,3	4,9
D. Representativista	29	11,3	9,0
D. Socioeconómica	13	5,1	4,0
D. Valórica	3	1,2	0,9
Valoraciones Negativas	73	28,5	22,6
Valoraciones Positivas	3	1,2	0,9
Otros Temas	27	10,5	8,3
"R" No Cubierta			20,9
TOTAL	256		

Tabla 46: Riqueza Semántica de cada Dimensión Política, en CD, en *gd*.

R (CD,gd)% = 80%	J	J%	R (Dp,CD,gd)%
D. Clase	12	4,8	3,8
D. Histórica	31	12,3	9,8
D. Ideológica	42	16,7	13,3
Definiciones Neutras	10	4,0	3,2
D. Representativista	37	14,7	11,8
D. Socioeconómica	33	13,1	10,5
D. Valórica	4	1,6	1,3
Valoraciones Negativas	12	4,8	3,8
Valoraciones Positivas	58	23,0	18,4
Otros Temas	13	5,2	4,1
"R" No Cubierta			20,0
TOTAL	252		

Tabla 47: Riqueza Semántica de cada Dimensión Política, en CI, en *ga*.

R (CI,ga)% = 91,4%	J	J%	R (Dp,CI,ga)%
D. Clase	53	7,9	7,2
D. Histórica	87	13,0	11,9
D. Ideológica	114	17,0	15,6
Definiciones Neutras	33	4,9	4,5
D. Representativista	87	13,0	11,9
D. Socioeconómica	43	6,4	5,9
D. Valórica	9	1,3	1,2
Valoraciones Negativas	113	16,9	15,4
Valoraciones Positivas	58	8,7	7,9
Otros Temas	73	10,9	10,0
"R" No Cubierta			8,6
TOTAL	670		

Tabla 48: Riqueza Semántica de cada Dimensión Política, en CD, en ga.

R (Cl,ga)% = 87,7%	J	J%	R (Dp,CD,ga)%
D. Clase	61	8,8	7,7
D. Histórica	80	11,5	10,1
D. Ideológica	87	12,5	11,0
Definiciones Neutras	34	4,9	4,3
D. Representativista	65	9,4	8,2
D. Socioeconómica	63	9,1	8,0
D. Valórica	11	1,6	1,4
Valoraciones Negativas	159	22,9	20,1
Valoraciones Positivas	71	10,2	9,0
Otros Temas	63	9,1	8,0
"R" No Cubierta			12,3
TOTAL	694		

Tabla 49: Riqueza Semántica de cada Dimensión Política, en CI, en gc.

R (Cl,gc)% = 90,7%	J	J%	R (Dp,CI,gc)%
D. Clase	19	7,9	7,1
D. Histórica	33	13,6	12,4
D. Ideológica	42	17,4	15,7
Definiciones Neutras	14	5,8	5,2
D. Representativista	43	17,8	16,1
D. Socioeconómica	9	3,7	3,4
D. Valórica	4	1,7	1,5
Valoraciones Negativas	28	11,6	10,5
Valoraciones Positivas	22	9,1	8,2
Otros Temas	28	11,6	10,5
"R" No Cubierta			9,3
TOTAL	242		

Tabla 50: Riqueza Semántica de cada Dimensión Política, en CD, en *gc*.

R (CD,gc)% = 90,4%	J	J%	R (Dp,CD,gc)%
D. Clase	28	11,2	10,2
D. Histórica	23	9,2	8,3
D. Ideológica	35	14,1	12,7
Definiciones Neutras	21	8,4	7,6
D. Representativista	27	10,8	9,8
D. Socioeconómica	15	6,0	5,4
D. Valórica	4	1,6	1,5
Valoraciones Negativas	51	20,5	18,5
Valoraciones Positivas	15	6,0	5,4
Otros Temas	30	12,0	10,9
"R" No Cubierta			9,6
TOTAL	249		

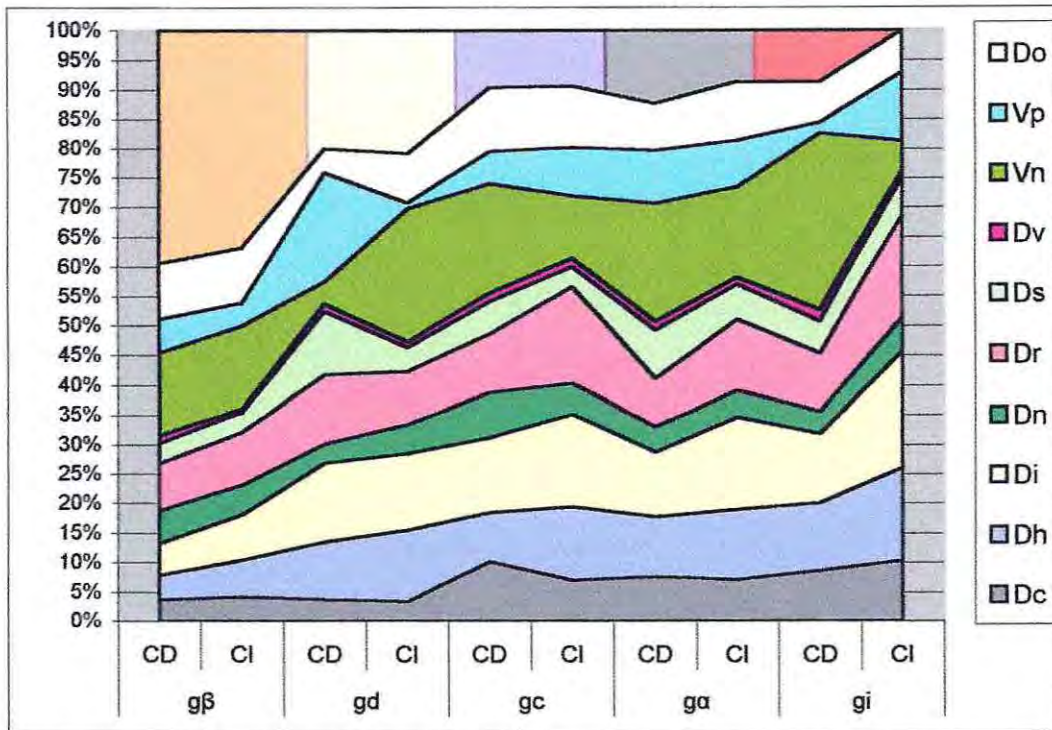
Tabla 51: Riqueza Semántica de cada Dimensión Política, en CI, en *gi*.

R (CI,gi)% = 100%	J	J%	R (Dp,CI,gi)%
D. Clase	35	10,4	10,4
D. Histórica	53	15,7	15,7
D. Ideológica	66	19,6	19,6
Definiciones Neutras	19	5,6	5,6
D. Representativista	58	17,2	17,2
D. Socioeconómica	22	6,5	6,5
D. Valórica	4	1,2	1,2
Valoraciones Negativas	17	5,0	5,0
Valoraciones Positivas	39	11,6	11,6
Otros Temas	24	7,1	7,1
"R" No Cubierta			0,0
TOTAL	337		

Tabla 52: Riqueza Semántica de cada Dimensión Política, en CD, en *gi*.

R (CD,gi)% = 91,3%	J	J%	R (Dp.CD,gi)%
D. Clase	34	9	8,7
D. Histórica	45	13	11,5
D. Ideológica	46	13	11,7
Definiciones Neutras	15	4	3,8
D. Representativista	38	11	9,7
D. Socioeconómica	21	6	5,3
D. Valórica	8	2	2,0
Valoraciones Negativas	118	33	30,0
Valoraciones Positivas	7	2	1,8
Otros Temas	27	8	6,9
"R" No Cubierta			8,7
TOTAL	359		

Gráfico 37: Aporte en Riqueza Semántica de cada dimensión, en cada grupo, para cada categoría.



El gráfico que antecede permite hacer una lectura tanto por dimensión, observando la Riqueza Semántica de cada una entre los distintos grupos, así como por grupo, observando la proporción de Riqueza Semántica que corresponde a cada dimensión para cada categoría en cada caso. El detalle de estos resultados ya fue presentado por medio de tablas, pero a través del gráfico se facilita la visualización de ciertos fenómenos destacables. Así, un análisis por grupo permite constatar, por ejemplo, lo siguiente:

- Que en el gβ la dimensión que aporta más información, para ambas categorías, es la de Valoraciones Negativas, con un 22% y un 23,1% de su Riqueza Semántica de 63,3% y 60,7% para las categorías "Izquierda" y "Derecha" respectivamente. Le sigue la Dimensión Otros Temas (tema a analizar posteriormente) y la Representativista. También es posible observar que tanto la Dimensión Ideológica como la Histórica aportan un poco más de información para la categoría "Izquierda" en comparación con la "Derecha", todo esto en el contexto de un bajo nivel general de Riqueza Semántica.
- Que el único grupo donde ocurre que la categoría "Derecha" sobrepasa a "Izquierda" en Riqueza Semántica, es el grupo identificado con la Derecha, lo cual puede entenderse a la luz de un crecimiento importante, para esta

categoría, en las dimensiones Socioeconómica y de Valoraciones Positivas. En relación a la categoría "Izquierda" la mayor parte del contenido entregado por este grupo se refiere a Valoraciones negativas, representando un 28,5% de su repertorio para definirla, aportando un 22,6% de Riqueza Semántica como se señala en la tabla correspondiente.

- Que el grupo de Centro tiene un repertorio más amplio, en términos de Valoraciones Negativas, para la categoría "Derecha" que para la "Izquierda", dándose lo inverso en el caso de las Valoraciones Positivas, en el contexto de que ésta última aporta bastante menos para en casos. También existe una mayor cantidad de contenidos asociados a representantes para la categoría "Izquierda"
- Que en el grupo general de los Identificados Políticamente existe un repertorio más amplio de conceptos referidos a Valoraciones Negativas para la "Derecha", lo cual debe entenderse sobre la base de que este grupo está constituido por un 10,6% de la muestra, mientras que el de Centro y el de Izquierda suman un 24%. También en este grupo pueden encontrarse más Valoraciones Positivas para la "Derecha", lo cual se explica por el importante aporte del grupo de Derecha de estos conceptos, y por la poca información de esta índole que es utilizada por la Izquierda, comparativamente, para definir "Izquierda"
- Que el grupo de Izquierda posee el mayor repertorio en términos ideológicos para definir a "Izquierda" y es superado sólo por el grupo de Centro, en estos términos, para definir "Derecha", esta mínima diferencia puede observarse mejor recurriendo a las tablas. Además es el grupo que ocupa más Valoraciones Positivas para definir "Izquierda", con un 11,6% de Riqueza Semántica. Sin embargo este índice no destaca tanto en el grupo de Izquierda al definir "Izquierda" como en el de Derecha al definir "Derecha", ya que en CD, gd las Valoraciones Negativas, que aportan un 18,4% de Riqueza Semántica, representan un 23% de la riqueza total de la red de, mientras que en CI, gi las Valoraciones Positivas representan sólo el 11,6% de la información entregada.

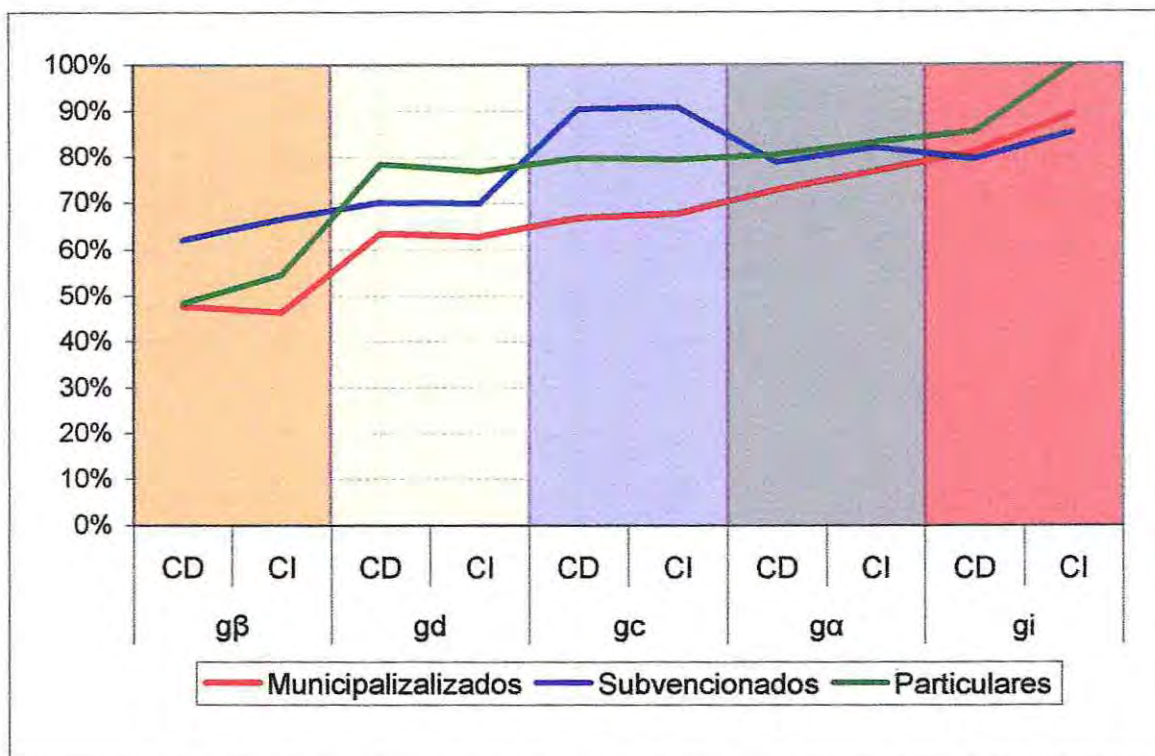
Riqueza Semántica según tipo de Dependencia Administrativa

A continuación se presentan los resultados en torno a la Riqueza Semántica de cada categoría, en cada grupo, por tipo de dependencia administrativa. Esto se realiza primeramente a través de una tabla que expone el valor R (CP,gp)% para cada tipo de administración y luego a través de un gráfico que permite visualizar las curvas que describen los datos. Cabe señalar que el detalle de estos valores puede consultarse directamente en el Anexo 4, puesto que es el nivel en que se entregan los resultados en su detalle.

Tabla 53: Riqueza Semántica de cada categoría, en cada grupo, por establecimiento según Dependencia Administrativa.

		Municipalizados	Subvencionados	Particulares
		R %	R %.	R %
gβ	CD	47,6	62,1	48,4
	CI	46,4	66,5	55
gd	CD	63,6	70,2	78
	CI	62,9	70,0	77
gc	CD	66,9	90,4	80
	CI	67,8	90,8	79
gα	CD	73,0	78,8	81
	CI	77,1	82,0	83
gi	CD	81,1	79,5	85
	CI	89,2	85,3	100

Gráfico 38: Riqueza Semántica de cada categoría, en cada grupo, por establecimiento según Dependencia Administrativa.



En el gráfico se puede constatar que, en general, la Riqueza Semántica, de las redes de significado de las categorías políticas, es menor en el grupo de los jóvenes estudiantes de establecimientos municipalizados, dándose una excepción en el grupo de Izquierda de dichos establecimientos, el cual entrega una mayor cantidad de información que el correspondiente de los subvencionados para definir a ambas categorías. Por el contrario, en general, el grupo de estudiantes de colegios particulares es el que obtiene los mayores índices de Riqueza Semántica, fundamentalmente en los grupos de Derecha e Izquierda, y exceptuando al grupo No Identificado y al de Centro, donde obtiene puntuaciones inferiores a las encontradas en los estudiantes de establecimientos subvencionados.

Riqueza Semántica de cada Dimensión Política, en cada Grupo por Tipo de Dependencia Administrativa

El tratamiento de los datos a este nivel pretende entregar información que permita interpretar de mejor forma las diferencias encontradas, en términos de Riqueza Semántica de las redes que dan significado a "Izquierda" y "Derecha", entre los participantes según el tipo de Dependencia Administrativa de sus establecimientos educacionales.

Tabla 54: Riqueza Semántica en cada Grupo según Dependencia Administrativa

			R Dc%	R Dh%	R Di%	R Dn%	R Dr%	R Ds%	R Dv%	R Vn%	R Vp%	R Do%	NO R%	
Municipalizados	gβ	CD	2,6	3,1	4,2	4,5	7,3	2,4	0,4	11,4	4,1	7,7	52,4	
		CI	3,1	5,3	4,7	4,6	8,2	2,1	0,2	9,8	2,2	6,1	53,6	
	gd	CD	3,5	6,2	9,0	3,5	11,1	3,5	0,7	3,5	19,3	3,5	36,4	
		CI	2,5	11,7	11,1	3,7	10,5	0,6	0,6	16,0	0,0	6,2	37,1	
	gc	CD	7,2	8,1	5,6	7,2	12,1	3,2	0,8	11,3	3,2	8,1	33,1	
		CI	4,1	11,4	9,8	2,5	13,1	2,5	0,8	9,0	5,7	9,0	32,2	
	gα	CD	5,9	8,7	7,9	3,8	8,9	4,6	1,8	15,6	8,2	7,7	27,0	
		CI	5,5	11,6	11,3	3,9	12,4	3,3	1,1	11,1	8,3	8,6	22,9	
	gi	CD	7,9	10,8	7,4	2,9	11,3	4,9	2,9	23,6	1,0	8,4	18,9	
		CI	7,7	12,0	17,0	5,5	18,1	4,4	1,1	3,8	13,1	6,6	10,8	
	Subvencionados	gβ	CD	3,4	5,6	6,2	6,3	8,0	3,4	1,5	14,6	4,5	8,4	37,9
			CI	3,4	5,7	10,4	5,7	11,0	3,2	0,5	14,1	3,4	9,2	33,5
gd		CD	3,5	13,3	12,2	1,7	13,3	12,2	1,2	3,5	6,4	2,9	29,8	
		CI	4,0	8,6	11,6	3,5	10,1	4,5	0,5	21,1	0,5	5,5	30,0	
gc		CD	13,1	7,4	14,0	9,9	10,7	4,9	2,5	18,9	4,1	4,9	9,6	
		CI	6,4	11,1	19,1	4,0	20,7	3,2	0,0	9,6	9,6	7,2	9,2	
gα		CD	7,5	10,0	11,1	4,1	8,8	7,3	1,3	20,7	4,3	3,8	21,2	
		CI	7,9	11,0	15,1	4,1	12,2	5,9	0,7	11,9	6,3	7,0	18,0	
gi		CD	7,6	9,1	10,2	4,4	9,4	2,9	1,5	29,0	1,8	3,6	20,5	
		CI	10,2	14,6	17,9	5,3	15,0	5,7	1,2	3,7	6,5	5,3	14,7	
Particulares		gβ	CD	4,2	3,7	5,8	4,5	6,3	1,6	1,6	10,8	3,7	6,3	51,6
			CI	3,2	5,7	6,8	5,3	7,4	2,3	0,4	8,5	3,4	6,8	50,3
	gd	CD	5,2	5,9	14,8	5,9	11,1	10,4	2,2	1,5	17,8	3,7	21,6	
		CI	1,9	10,0	15,0	6,2	11,8	2,5	1,2	20,6	1,2	6,2	23,3	
	gc	CD	5,8	9,1	14,3	4,5	9,7	3,9	1,9	14,9	3,9	11,7	20,2	
		CI	5,1	11,4	17,2	6,4	17,2	1,9	2,5	8,3	3,8	5,7	20,6	
	gα	CD	7,3	8,6	14,6	3,8	7,9	7,6	1,6	12,4	9,2	7,6	19,5	
		CI	4,5	12,2	18,6	5,1	12,8	3,5	1,6	14,4	4,2	6,4	16,8	
	gi	CD	12,0	12,0	17,1	4,0	9,0	4,0	3,0	22,1	0,0	2,0	14,7	
		CI	6,6	19,8	34,1	3,3	19,8	4,4	1,1	2,2	6,6	2,2	0,0	

Gráfico 39: Aporte en Riqueza Semántica de cada Dimensión Política, en cada grupo, en Establecimientos Municipalizados.

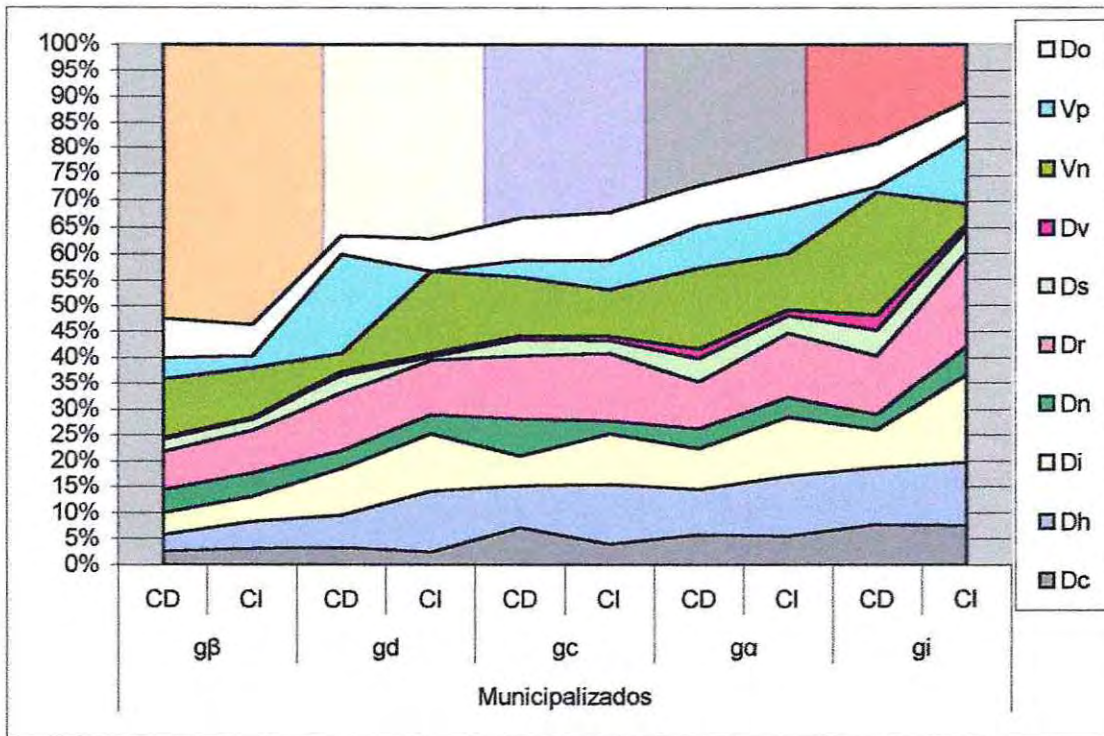


Gráfico 40: Riqueza Semántica de cada Dimensión Política, en cada grupo en Establecimientos Subvencionados.

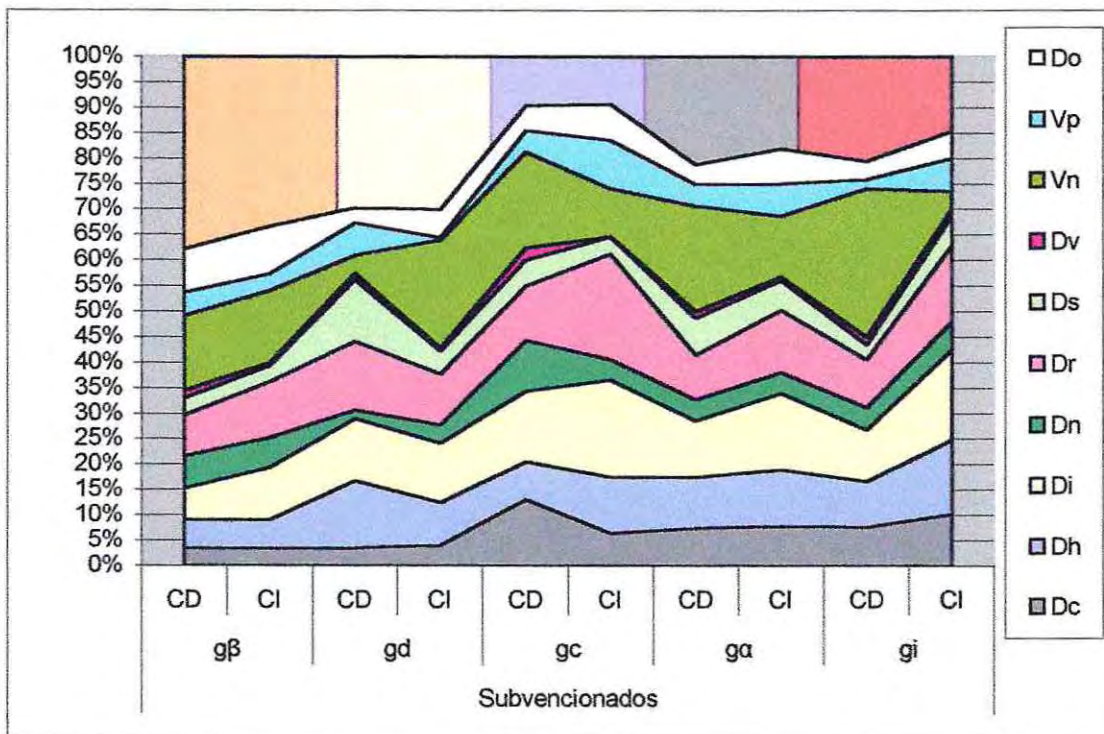
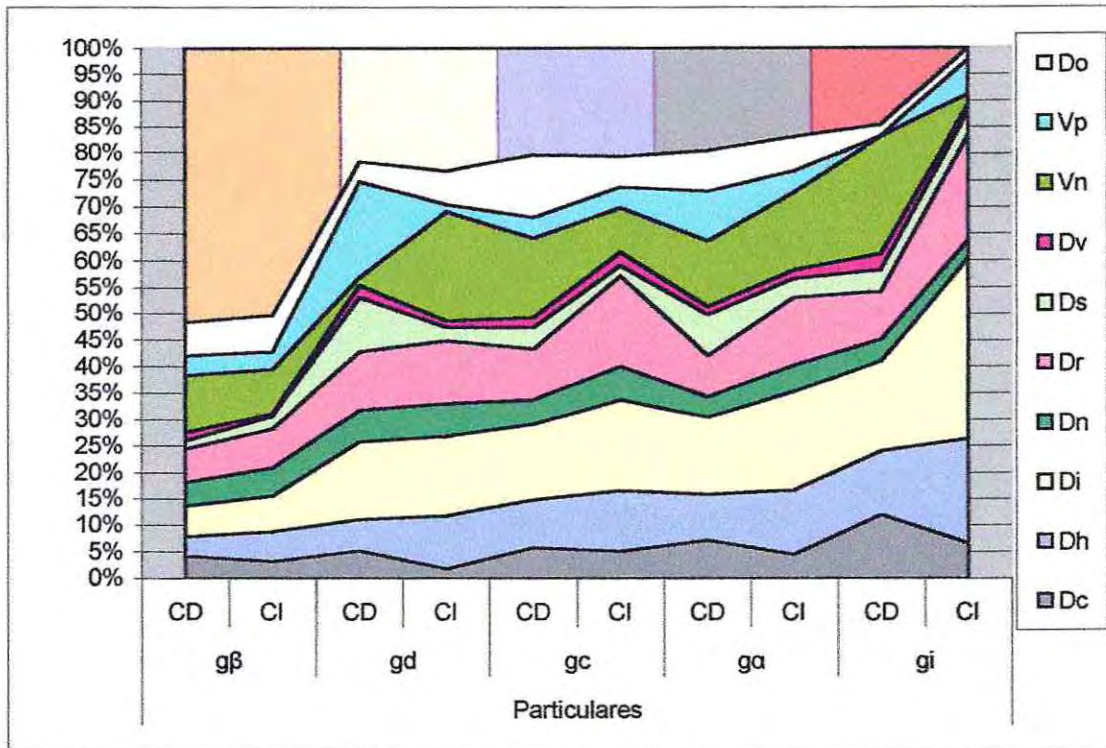


Gráfico 41: Riqueza Semántica de cada Dimensión Política, en cada grupo en Establecimientos Particulares.



Grados de Antagonismo (A), Diferenciación (F) e Indiferenciación (I) entre las Categorías “Izquierda” y “Derecha”, en los distintos Grupos

Por medio de tablas, para cada grupo para cada categoría, se exponen los grados de Antagonismo, Diferenciación e Indiferenciación, es decir los porcentajes en que cada categoría es entendida como lo contrario a la otra, diferente pero no contraria a la otra, y no diferente o similar a la otra. Tal como se señala en la definición de variables, estos porcentajes se calculan en función de la suma total de los pesos semánticos de cada Conjunto SAM, por lo que las siguientes tablas reflejan el porcentaje de dicha suma, que corresponde a la suma de las definidoras del Conjunto SAM que se oponen a alguna de las entregadas para definir a la otra categoría, que corresponde a la suma de las definidoras que son diferentes pero no opuestas, y a suma de las definidoras que se repiten en ambos Conjuntos SAM.

Tabla 55: Grados de A, F e I, en las Categorías en el grupo No Identificado Políticamente

C. Izquierda			
CONJUNTO SAM	VM	VM(A)	VM(I)
Partido Político	1245		1245
Gladys Marín	969		
Comunismo	952	952	
Política	942		942
Allende	920	920	
Igualdad	576		
Ladrones (Robo)	503		503
Lagos	485		
Bachelet	448		
Corrupción	426		426
Mentiras (Mentirosos)	412		412
Comunistas	308		
Lo contrario a la Derecha	281	281	
Pueblo	271	271	
Gobierno	263		263
Democracia	256		
Revolución	242		
Fidel Castro	236		
No me importa	226		226
Golpe de Estado*	200		
No se de que se trata	200		
TOTAL	10361	2424	4017
A (CI, gβ)	23,4%		
F (CI, gβ)	37,8%		
I (CI, gβ)	38,8%		

C. Derecha			
CONJUNTO SAM	VM	VM(A)	VM(I)
Pinochet	1430	1430	
Lavin	1153		
Partido Político	1067		1067
Política	926		926
Ladrones (Robo)	723		723
Golpe de Estado	528		
Piñera	506		
Mentiras (Mentirosos)	482		482
Corrupción	474		474
UDI	388		
Dinero	350	350	
Capitalismo	343	343	
Conservadurismo	267		
Poder	264		
Estafas	258		
RN	247		
No me interesa	243		243
Gobierno	237		237
Lo contrario a la izquierda	234	234	
Coimas	222		
TOTAL	10342	2357	4152
A (CD, gβ)	22,8%		
F (CD, gβ)	37,1%		
I (CD, gβ)	40,1%		

* "Golpe de Estado" no es considerada una definidora que refleje indiferenciación por el contexto socio-histórico al que se refiere.

Tabla 56: Grados de A, F e I, en las Categorías en el grupo Identificado Políticamente

C. Izquierda			
CONJUNTO SAM	VM	VM(A)	VM(I)
Allende	1125	1125	
Comunismo	851	851	
Igualdad	836	836	
Gladys Marín	765		
Lagos	486		
Bachelet	423		
Socialismo	417	417	
Partido Político	413		413
Pueblo	363	363	
Democracia	355	355	
Che Guevara	335		
Política	308		308
Fidel Castro	295		
Tomas Hirsch	258		
Revolución	239		
Marxismo (Marx)	208	208	
Libertad	205	205	
PC	202		
Víctor Jara	188		
D.D.H.H.	184		
TOTAL	8456	4360	721
A (CI, gα)	51,6%		
F (CI, gα)	39,9%		
I (CI, gα)	8,5%		

C. Derecha			
CONJUNTO SAM	VM	VM(A)	VM(I)
Pinochet	1472	1472	
Lavín	949		
UDI	544		
Golpe de Estado	511		
Piñera	511		
Capitalismo	488	488	
RN	473		
Partido Político	458		458
Dinero	385	385	
Ladrones (Robos)	379		
Política	370		370
Corrupción	297		
Desigualdad	268	268	
Mentiras	244		
Dictadura	230	230	
Empresariado	210	210	
Conservadurismo	205		
Alianza por Chile	193		
Fascismo	187	187	
Poder	174		
TOTAL	8548	3240	828
A (CD, gα)	37,9%		
F (CD, gα)	52,4%		
I (CD, gα)	9,7%		

Tabla 57: Grados de A, F e I, en las Categorías, en el grupo Identificado con la Izquierda.

C. Izquierda			
CONJUNTO SAM	VM	VM(A)	VM(I)
Allende	640	640	
Igualdad	613	613	
Gladys Marín	378		
Comunismo	347	347	
Pueblo	302	302	
Lagos	276		
Democracia	237	237	
Bachelet	233		
Che Guevara	217		
Socialismo	209	209	
Política	190		190
Libertad	160	160	
Partido Político	155		155
Revolución	144		
D.D.H.H.	141		
Justicia	137	137	
Víctor Jara	134		
Derechos	129		
Marxismo (Marx)	129	129	
Fidel Castro	128		
TOTAL	4899	2774	345
A (CI, gi)	56,6%		
F (CI, gi)	36,3%		
I (CI, gi)	7,0%		

C. Derecha			
CONJUNTO SAM	VM	VM(A)	VM(I)
Pinochet	640	640	
Lavín	379		
Ladrones (Robos)	298		
Corrupción	245		
Golpe de Estado	236		
Capitalismo	227	227	
Mentiras	221		
UDI	218		
Desigualdad	213	213	
Dinero	203	203	
Partido Político	192		192
Política	174		174
RN	161		
Piñera	158		
Dictadura	151	151	
Asesinos	137		
Fascismo	132	132	
Injusticia	130	130	
Empresariado	118	118	
Momios	98		
TOTAL	4331	1814	366
A (CD, gi)	41,9%		
F (CD, gi)	49,7%		
I (CD, gi)	8,5%		

Tabla 58: Grados de A, F e I, en las Categorías, en el grupo Identificado con el Centro

C. Izquierda			
CONJUNTO SAM	VM	VM(A)	VM(I)
Allende	236	236	
Comunismo	200	200	
Gladys Marín	180		
Igualdad	176		
Partido Político	120		120
Bachelet	95		
Socialismo	90	90	
Lagos	90		
Fidel Castro	87		
PC	87		
Che Guevara	86		
Tomás Hirsch	81		
Democracia	64	64	
Cuba	55		
J.J.C.C.	55		
Revolución	52		
Marxismo (Marx)	46	46	
Política	46		46
Detenidos			
Desaparecidos	43		
Pueblo	43	43	
TOTAL			
	1932	679	166
A (CI, gc)	35,1%		
F (CI, gc)	56,3%		
I (CI, gc)	8,6%		

C. Derecha			
CONJUNTO SAM	VM	VM(A)	VM(I)
Pinochet	368	368	
Lavín	215		
Golpe de Estado	146		
Partido Político	136		136
Dínero	125	125	
Capitalismo	124	124	
UDI	118		
Piñera	109		
RN	105		
Conservadurismo	94		
Ladrones	80		
Política	69		69
Alianza por Chile	64		
Empresariado	58	58	
F.F.A.A.	56		
Dictadura	54	54	
Poder	50		
Corrupción	48		
Fascismo	47	47	
Militares	43		
TOTAL			
	2109	776	205
A (CD, gc)	36,8%		
F (CD, gc)	53,5%		
I (CD, gc)	9,7%		

Tabla 59: Grados de A, F e I, en las Categorías, en el grupo Identificado con la Derecha

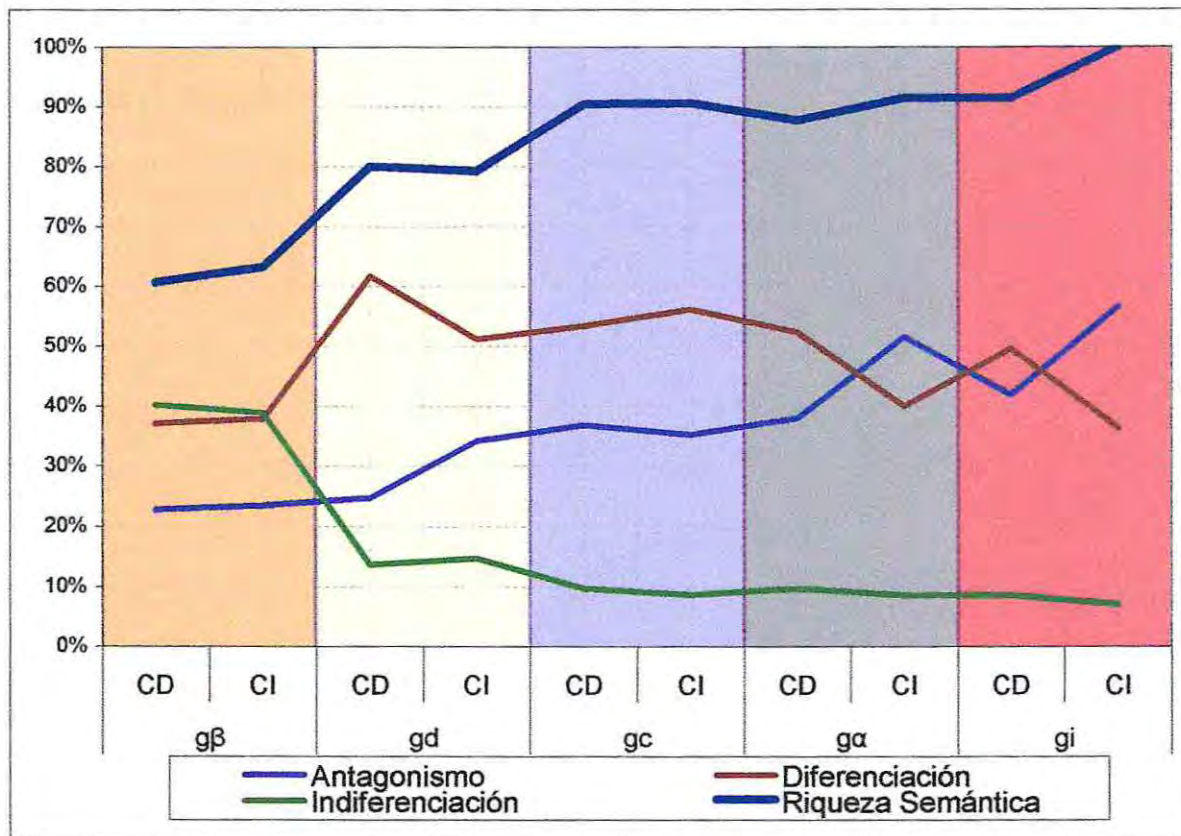
C. Izquierda			
CONJUNTO SAM	VM	VM(A)	VM(I)
Comunismo	304	304	
Allende	249	249	
Gladys Marin	207		
Partido Político	138		138
Corrupción	124		
Lagos	120		
Socialismo	118	118	
Bachelet	95		
Comunistas	93		
Fidel Castro	80		
Mentiras	73		
Política	72		72
Tomás Hirsch	65		
Cuba	63		
Rojo	58		
Ladrones (Robo)	57		
Gobierno	55		
Democracia	54		54
Pobres	54	54	
Igualdad	47		47
TOTAL	2126	725	311
A (CI, gd)	34,1%		
F (CI, gd)	51,3%		
I (CI, gd)	14,6%		

C. Derecha			
CONJUNTO SAM	VM	VM(A)	VM(I)
Pinochet	464	464	
Lavin	355		
Piñera	244		
UDI	208		
RN	207		
Capitalismo	137	137	
Partido Político	130		130
Política	127		127
Golpe de Estado	124		
Alianza por Chile	77		
F.F.A.A.	71		
Futuro	64		
Igualdad	60		60
Progreso	60		
Dinero	57	57	
SI	55		
Avance económico	51		
Poder	48		
Democracia	47		47
Pronunciamiento Militar	41		
Justicia	41		
TOTAL	2668	658	364
A (CD, gd)	24,7%		
F (CD, gd)	61,7%		
I (CD, gd)	13,6%		

Integración Entre Riqueza Semántica y Grados de Antagonismo, Diferenciación e Indiferenciación.

En lo que resta de la exposición de resultados se grafica la información referida a los grados de Antagonismo, Diferenciación e Indiferenciación entregada en las tablas de la sección que inmediatamente antecede a la presente. Además se explora una relación interesante que salta a la vista al momento de incluir a la curva de Riqueza Semántica a dicho gráfico.

Gráfico 42: Curvas de Antagonismo, Indiferenciación, Diferenciación y Riqueza Semántica de las categorías "Izquierda" y "Derecha" en los distintos grupos.



En el gráfico se aprecia una relación negativa entre las inclinaciones de las curvas correspondientes a Antagonismo a Indiferenciación, asimismo se observa que los niveles máximos de diferenciación se ubica en los puntos medios de las curvas de Antagonismo e Indiferenciación, esto se entiende al considerar que en un extremo una gran proporción de los significados es cubierta por la Indiferenciación y en el otro por el Antagonismo.

Más en detalle es posible observar que los porcentajes de Indiferenciación son especialmente altos en el grupo No Identificado Políticamente, el cual prácticamente triplica a los encontrados en el grupo de Derecha y en general cuadriplica al encontrado en el resto de los grupos.

En relación al grupo de Derecha se observa que definen a "Derecha" principalmente con términos diferentes a los utilizados para definir "Izquierda", no con términos antagónicos, lo mismo ocurre, el índice de Indiferenciación es mayor que el de Antagonismo, al definir "Izquierda" pero con una proporción un poco mayor de Antagonismo y menor de Diferenciación. Algo parecido ocurre con el grupo centro, donde, la Indiferenciación sigue cayendo y donde ambas categorías son consideradas más diferentes que antagónicas. El Antagonismo supera a la Diferenciación, tanto en el grupo Izquierda como en el macrogrupo Identificado Políticamente, al definir "Izquierda", en este último principalmente por la influencia de gi. Sin embargo, mientras sigue bajando la Indiferenciación, la categoría "Derecha" sigue siendo definida más en términos diferentes a los de "Izquierda" que en términos opuestos, a pesar de que las curvas se acercan bastante.

Ahora bien, en coherencia con la metodología utilizada, en este estudio los niveles de Antagonismo se explican a partir de díadas de oposición, referidas a lo que en el marco teórico se denomina "dimensiones de conflicto", y a partir del peso que cada grupo da a cada una de las definidoras que conforman estas díadas. Por su parte la Indiferenciación, como consta en las tablas anteriores se explica únicamente a partir de definidoras compartidas entre ambas categorías en un mismo grupo. La exposición resumida de dichas díadas y definidoras individuales puede brindar luces acerca del tipo de contenido que viene determinando los grados de Antagonismo e Indiferenciación.

Tabla 60: Díadas de Oposición que explican al índice de Antagonismo en cada grupo.

	gβ	gd	gc	gα	gi
Allende – Pinochet	x	x	x	x	x
Comunismo – Capitalismo	x	x	x	x	x
Lo contrario a la Derecha – Lo contrario a la Izquierda	x				
Pueblo - Dinero	x		x	x	x
Socialismo – Capitalismo		x	x	x	x
Pobres – Dinero		x			
Democracia – Dictadura			x	x	x
Democracia - Fascismo			x	x	x
Marxismo – Capitalismo			x	x	x
Pueblo – Empresariado			x	x	x
Libertad – Dictadura				x	x
Igualdad – Desigualdad				x	x
Justicia - Injusticia					x

Tabla 61: Definidoras que explican al índice de Indiferenciación en cada grupo.

	gβ	gd	gc	gα	gi
Partido Político	x	x	x	x	x
Política	x	x	x	x	x
Democracia	x	x			
Igualdad	x	x			
Ladrones	x				
Corrupción	x				
Mentiras (Mentirosos)	x				
Gobierno	x				
No me Importa	x				

Mención aparte requiere lo resultante de la inclusión de la curva de Riqueza Semántica. Se observa claramente una relación positiva entre la inclinación de dicha curva y la de a curva de Antagonismo, así como una relación negativa, en los mismos términos, entre dicha curva y la de indiferenciación. A continuación se explora dicha relación a través de una tabla que resume los datos que la sustentan. Posteriormente se explora la relación de correlación entre los distintos pares de datos que se pueden encontrar.

Tabla 62: Índices de Riqueza Semántica, Antagonismo, Diferenciación e Indiferenciación para cada Categoría en cada grupo.

		R %	A %	F %	I %
<i>gβ</i>	CD	60,7	22,8	37,1	40,1
	CI	63,3	23,4	37,8	38,8
<i>gd</i>	CD	80,0	24,7	61,7	13,6
	CI	79,1	34,1	51,3	14,6
<i>gc</i>	CD	90,4	36,8	53,5	9,7
	CI	90,7	35,1	56,3	8,6
<i>ga</i>	CD	87,7	37,9	52,4	9,7
	CI	91,4	51,6	39,9	8,5
<i>gi</i>	CD	91,3	41,9	49,7	8,5
	CI	100,0	56,6	36,3	7,0

La siguiente tabla muestra el coeficiente de correlación producto o momento r de Pearson que refleja el grado de dependencia lineal entre cada conjunto de datos, en un rango de -1 a 1, reflejando -1 una relación negativa perfecta y 1 una relación positiva perfecta. También se entrega el cuadrado de dicho coeficiente, que puede entenderse como la proporción de la varianza de cada conjunto de datos que puede atribuirse a la varianza del conjunto de datos con el que se compara.

Tabla 63: Coeficiente de Correlación r de Pearson y cuadrado de dicho coeficiente para cada par de índices.

	R %		A %		F %		I %	
	r	r^2	r	r^2	r	r^2	r	r^2
R %			0,85	0,73	0,25	0,06	-0,95	0,91
A %					-0,26	0,07	-0,72	0,52
F %							-0,49	0,24

Esta relación entre variables, los valores r , puede interpretarse de acuerdo a la siguiente tabla (Hernández y otros, 2003):

Tabla 64: Interpretación de los coeficientes de correlación producto o momento r de Pearson.

RANGO (Positivo o Negativo)	INTERPRETACIÓN
Hasta 0,3	Correlación Baja
Más de 0,3 y hasta 0,5	Correlación Media
Más de 0,5 y hasta 0,8	Correlación Considerable
Más de 0,8 y hasta 0,99	Correlación Alta
1	Correlación Perfecta

De este modo encontramos una relación negativa alta entre Riqueza Semántica e Indiferenciación, donde la varianza de cada una explica el 91% de la varianza de la otra. También existe una correlación positiva alta entre Riqueza Semántica y Antagonismo, donde la varianza de cada una explica el 73% de la varianza de la otra.

Por otra parte se aprecia una correlación negativa considerable entre el Antagonismo y la Indiferenciación, donde la varianza de cada una explica el 52% de la varianza de la otra.

También existe una correlación negativa media entre Diferenciación e Indiferenciación, donde cada una explica el 24% de la varianza de la otra. El resto de las correlaciones son bajas, explicándose, mutuamente, sólo el 6% y el 7% de la varianza de cada conjunto de datos, entre los pares Riqueza Semántica-Diferenciación y Antagonismo-Diferenciación respectivamente.

CONCLUSIONES

Contrastación de las Hipótesis de Investigación

Contrastando las Hipótesis de Investigación con los resultados obtenidos, es posible extraer las siguientes conclusiones:

Primero

La Hipótesis 1 se ve confirmada, pues se observan diferencias entre los significados atribuidos por los jóvenes estudiantes secundarios Identificados Políticamente (ga y sus subconjuntos gi , gc y gd) a las categorías “Izquierda” y “Derecha”, y los atribuidos por $g\beta$; con respecto a la relevancia de cada dimensión de lo político para definir dichas categorías, y en relación a la Riqueza Semántica de dichos significados.

Puntualmente en relación a la relevancia de cada Dimensión Política, destacan las siguientes diferencias entre $g\beta$ y el resto de los grupos:

- Los dos menores índices de relevancia de la Dimensión Histórica, se aprecian en las redes de significado entregadas por $g\beta$ para definir “Izquierda” y para definir “Derecha”.
- $g\beta$ obtiene los menores índices de relevancia de la Dimensión Ideológica, tanto para definir “Izquierda” como para definir “Derecha”, representando este último la mínima relevancia de la dimensión en cuestión, y superando, el referido a CI, la relevancia de esta en todos los grupos al definir “Derecha”.
- $g\beta$ es el único grupo que obtiene puntajes que superan a la media de relevancia de las dimensiones, para las Definiciones Neutras. Esto tanto para CI como para CD.
- Si bien los índices de relevancia de la Dimensión Socioeconómica son bajos en todos los grupos, superando la media sólo cuando gd define a CD, en este caso también se da que los dos puntajes más bajos corresponden a $g\beta$ definiendo a CI y a CD.
- Las Valoraciones Negativas son especialmente relevantes cuando $g\beta$ define “Izquierda” y “Derecha”, siendo este el grupo en el que más relevante es la

dimensión en cuestión para definir CD, y siendo superado, en este sentido, para definir CI sólo por *gd*. En términos de promedio es el grupo en el cual son más relevantes las Valoraciones Negativas para definir "Izquierda" y "Derecha".

- En los significados atribuidos por *gβ* a las categorías políticas, se dan los dos mayores índices de relevancia de aquellos temas no contemplados en el resto de las dimensiones propuestas, es decir de la Dimensión Otros Temas.

Por otra parte, en relación con la Riqueza Semántica se constata que:

- Este grupo obtiene, por lejos, los menores puntajes de Riqueza Semántica al definir CI y CD. De hecho, en términos de desviaciones estándar, mientras el resto de los grupos entrega una cantidad de información que supera a la media, exceptuando a *gd* que de todos modos se encuentra dentro de la variación promedio, el grupo No Identificado Políticamente entrega puntajes de Riqueza Semántica que son inferiores a la media en más de 1,5 desviaciones estándar, acercándose en el caso de la CD, a las dos desviaciones estándar de variación negativa con un puntaje J^z de -1,8.
- El sustento del dato anterior crece si se observa que lo mismo ocurre en cada tipo de establecimiento según Dependencia Administrativa.

Segundo

La Hipótesis 2 se acepta, pues existen diferencias entre los grupos *gi*, *gd* y *gc* en relación a la relevancia de cada dimensión de lo político para dar significado a las categorías políticas Izquierda y Derecha.

Si bien esto salta a la vista sin necesidad de mayor análisis, por no constatarse valores similares entre los grupos en cuanto al peso semántico de cada una de las dimensiones, destacan ciertas diferencias especialmente notorias.

- En relación a la Dimensión Ideológica, esta aparece más relevante para *gi* al definir CI que para *gd* al definir CD, esto si bien en cada uno de estos grupos la relevancia de *Di* es mayor para definir a la categoría con la cual se identifican que para la contraria. También se observa que para *gc* dicha dimensión es más relevante para definir CI que para definir CD.

- La Dimensión Representativista es especialmente relevante para *gd* cuando define "Derecha", donde el índice correspondiente supera por dos desviaciones estándar al promedio de relevancia de las diferentes dimensiones en los diferentes grupos. Se aprecia también que la relevancia de dicha dimensión obtiene sus menores puntajes en *gi*, que es el único grupo donde dicho índice no supera, de forma clara, a la media en una desviación estándar.
- En relación a la relevancia de la Dimensión Socioeconómica, esta se aprecia claramente inferior a la media en todos los casos, excepto en CD definida por *gd*.
- La Valoraciones Negativas obtienen sus índices de relevancia máximos cuando *gi* define CD y *gd* define CI, dándose lo contrario, los índices más bajos, cuando estos grupos definen a la categoría con la cual se identifican. Por su parte en *gc* se dan los valores medios para ambas categorías, siendo estos mayores para CD que para CI.
- Por último las Valoraciones Positivas obtienen pesos semánticos superiores a la media exclusivamente en el caso de *gd* definiendo CD.

Tercero

La Hipótesis 3 se rechaza y se acepta la Hipótesis Nula. Esto dado que existen diferencias significativas entre algunos de los grupos *gi*, *gd* y *gc* en cuanto a la Riqueza Semántica del significado atribuido a las categorías políticas "Izquierda" y "Derecha".

Puntualmente se aprecia una diferencia significativa, superior a una desviación estándar, entre los grupos *gi* y *gd*. Esto al comparar la Riqueza Semántica de la red con que el primero define a CI, la cual supera una desviación estándar con un puntaje J"z" de 1,3, y el mismo índice de las redes con que *gd* define a ambas categorías, el cual es inferior a la media en 0,34 y 0,27 desviaciones estándar para CI y CD respectivamente.

Cuarto

La Hipótesis 4 se acepta, pues existe un mayor grado de Indiferenciación, a expensas de la Diferenciación y el Antagonismo, entre los significados atribuidos a las categorías "Izquierda" y "Derecha" por $g\beta$, en comparación a los atribuidos por los jóvenes estudiantes secundarios identificados políticamente ($g\alpha$ y sus subconjuntos g_i , g_c y g_d).

Discusión y Análisis de los Resultados

A continuación se extiende el apartado dedicado a la discusión de los resultados considerados más relevantes de poner en perspectiva, antes de continuar resulta imprescindible suspender el avance y dejar en claro un conjunto de puntos que guiarán la discusión en torno los puntos a tratar a continuación y que de no ser aclarados pudieran dar pie a equívocos respecto al compromiso de los autores con una u otra teoría.

Es claro que un dato bruto, entendido éste como el arrojado por un *instrumento diseñado para dicho fin*, no aporta mayor información, el paso siguiente, esto es, la descripción en palabras de este dato, aún resulta pobre, ya que sólo aporta insumos a un potencial lector para agregar esta partícula de información a su trama de significado individual, dejando a este eventual lector la responsabilidad de procurar dilucidar las implicancias que pudiera tener esta afirmación respecto al mundo. Por todo lo anterior, quizá la parte más interesante de una investigación, comienza cuando se procura realizar el ejercicio de distinguir entre "*figura y fondo*", destacando los elementos que aparecen más interesantes e integrándolos dentro del amplio contexto informacional del que ahora formarán parte, esta sección, como ya hemos afirmado, resulta ser la más interesante, pero también, por las mismas razones, la más riesgosa, en particular por la propia naturaleza de una discusión, la cual involucra un ejercicio de poner en contraste los datos encontrados en la propia investigación, con conclusiones obtenidas en ejercicios empíricos similares, o con elucubraciones teóricas que busquen dar cuenta de los datos pertenecientes a esta región del conocimiento, entre los que se encuentran los obtenidos en el presente estudio. Así, a juicio de los autores, la riqueza de una discusión está, no tanto en defender a ultranza una determinada explicación de los datos, sino más bien en poner éstos en perspectiva, resaltando correlaciones significativas, y sugiriendo enfoques que pudieran dar cuenta de los fenómenos observados. En resumen, en la presente

discusión se encontrarán propuestas y alusiones a teorías o postulados que pudieran parecer desagregados, mas constituyen elementos a tomar en cuenta a la hora de arrojar alguna luz sobre los resultados del presente estudio, y el lector debe tener claro que, no por mencionar o citar determinada teoría, los autores adhieren a todos sus postulados, sino más bien asumen una mirada crítica que de alguna forma está en línea con la propuesta citada, pero que abandona cuando los postulados teóricos fuerzan los datos empíricos.

Relación entre Riqueza Semántica, Antagonismo e Indiferenciación

Los resultados del presente estudio señalan que existe una relación directa entre los niveles de Riqueza Semántica de las redes que dan significado a las categorías “Izquierda” y “Derecha”, y los grados en que estas son concebidas como alternativas opuestas en el terreno político. En concreto, a partir de los resultados es posible sostener que mientras más información política se maneja, mientras más conocimientos políticos, en términos de cantidad y no necesariamente de calidad, se tienen, más son entendidas la Izquierda y Derechas políticas como polos opuestos.

El Antagonismo reflejado, y ahora si en referencia al tipo de contenido, viene determinado en general por información, o dimensiones de conflicto, referida a la historia reciente de Chile, a través de la oposición Allende-Pinochet y la definidora “Dictadura” que se contraponen a varios de los principios que se le atribuyen a la Izquierda. También, y más importante en número de dimensiones de conflicto, aparecen referencias a principios ideológicos y a consideraciones de clase social que se contraponen entre la Izquierda y la Derecha. Esto se da entre todos los grupos, lo interesante es que en los grupos que entregan una mayor variedad de conceptos, es decir que manejan una mayor cantidad de información, se produce un aumento en las contraposiciones, fundamentalmente a nivel ideológico. Llevado a otro lenguaje, si habláramos de “Politización” pareciera existir claramente una triple naturaleza del concepto, esta se referiría a una mayor cantidad de información acerca de lo político, a una relevancia creciente de ciertas dimensiones de conflicto, y al consecuente alto grado de Antagonismo entre “Izquierda” y Derecha”. Dichas dimensiones de conflicto no están ausentes en los datos de aquellos grupos en los cuales no se ven destacada a nivel de núcleo de las categorías, éstas fueron entregadas también por algunos sujetos de dichos grupos, el asunto es que no alcanzan a conformar

el núcleo de los significados de las categorías, porque dichos sujetos son la excepción del grupo, y/o porque recibían menores puntuaciones en la escala que contempla la técnica utilizada. Sería interesante que futuros estudios se concentraran directamente en la relevancia de cada dimensión de conflicto, tomada unitariamente, en cada grupo.

Por otro lado, y antes de hacer referencia a las consecuencias sociales que pudieran estar teniendo estos factores, se aprecia claramente una fuente principal de Indiferenciación entre las categorías. En el grupo que obtiene los mayores índices, y que casi triplica en este sentido al que lo sigue, se aprecia un incremento de la presencia de Valoraciones Negativas compartidas en los núcleos de ambas categorías. Esto quiere decir que el significado de "Izquierda" y "Derecha", que de acuerdo al marco de análisis utilizado representan las grandes opciones de identificación política para los sujetos, y en consecuencia, las principales alternativas de participación en la toma de decisiones de la sociedad, viene saturado, indiferenciadamente, de una carga importante de descrédito. Específicamente para el grupo no identificado, Izquierda y Derecha, así como "Política" si se extiende un poco el análisis, suenan a robo, corrupción, mentiras, y algo sin importancia. Y esto sólo a nivel del núcleo compartido por este grupo de acuerdo al análisis, ya que si se observan los datos al detalle, gran parte del repertorio de este grupo, 25% promedio entre "Izquierda" y "Derecha", viene dado por referencias a distintas variantes de la corrupción, a delitos económicos que no necesariamente se remiten a ésta, y a insultos. Esto, claramente, va en la línea de lo que Candia (2004) refiere como la desconfianza en las instituciones políticas y sus representantes³⁴,

Ya hablando más en relación a las implicancias sociales de este fenómeno, fundamentalmente ampliando el análisis a lo relacionado con la decisión de inscribirse o no en los registros electorales que estos sujetos deberán tomar próximamente, y que según la 4ª Encuesta Nacional de la Juventud (2003) sería la intención de sólo el 48% de los jóvenes, se retomará lo planteado por Robert Dahl (1991) en una línea cercana a los postulados de la Teoría de la Decisión o Elección Racional. Al abordar este punto es necesario aclarar que, al hablar de racionalidad de una decisión, no se hace referencia necesariamente a un cálculo conciente que toma en cuenta todos los factores involucrados. De hecho la relevancia de la noción de "categoría política" se asume, en este estudio, por su capacidad de resumir una serie de cuestiones que el sujeto, por limitación de recursos cognitivos, no sería capaz de manejar al detalle, pero que de todos

³⁴ E. Candia A. (2004) Sociólogo, Departamento de Estudios, INJUV.

modos, a través de la identificación de éste en el continuo "Izquierda-Derecha", cobran relevancia al guiar la toma de decisiones vinculadas a lo político.

Dahl propone que es menos probable que se intervenga en política si se piensa que no hay diferencias significativas en las alternativas que se presentan y, por consiguiente, que lo que el sujeto haga no contará. Señala que es menos probable que se intervenga en política si se asigna un bajo valor a la recompensa que se espera obtener de esa actividad, y plantea que es menos probable que se intervenga en política si se piensa que lo que hace no importará porque de todos modos no puede modificar en forma significativa el resultado; también es menos probable que se intervenga en política si se cree que el resultado será relativamente satisfactorio sin su participación.

Analizando lo que ocurre en los grupos con bajo y en los con alto grado de Politización, recordando la forma en que se entiende este concepto de acuerdo a los resultados, es claro que, de acuerdo a Dahl, el grupo No Identificado, para el cual las propuestas sintetizadas en "Derecha" e "Izquierda" comparten un núcleo común de Valoraciones Negativas, no estará muy dispuesto a intervenir en política. De hecho sus pocas fuentes de Antagonismo no son especialmente movilizadoras por no vincularse, por ejemplo, a contenidos como la Justicia o la Igualdad que al parecer sí movilizarían, especialmente a los identificados con la Izquierda. Los otros tres puntos de la argumentación de Dahl parecen aplicarse por extensión de lo constatado en relación al primero. Si no hay diferencias, el resultado, en términos prácticos, será el mismo gane la Izquierda o la Derecha, si el resultado será el mismo en cualquiera de los dos casos, claramente lo que haga el sujeto da lo mismo, y por lo mismo, casi por definición de lo que es en último término un "resultado", la recompensa se obtiene, o no se obtiene, sin importar quien gane. Si la recompensa variara existiría diferencia entre las opciones, y esto posiblemente se vería reflejado en lo que significan estas opciones. Por ejemplo, para los identificados con la Izquierda, en cada acción política, incluyendo a las elecciones, pareciese que se ponen en la balanza la justicia, la igualdad y los intereses del pueblo por una parte, vinculadas por ellos a la izquierda, y la injusticia, la desigualdad y los intereses del empresariado, vinculados por ellos a la Derecha. Sin duda que lo que está en juego para este grupo no es comparable con el "Ladrones de Izquierda o Ladrones de Derecha" en el cual podrían pensar los no identificados.

En el fondo se plantea una lógica costo beneficio muy similar al modelo de cálculo del voto de Magaloni (1994), $R=PB+D-C$, en el cual el beneficio esperado (R), resulta de la estimación que haga el elector de su sector, partido o candidato favorito (B), y de si

piensa que su voto será decisivo para ganar la elección (P), reforzada por su sentido cívico (D), frente a lo que le costará ir a las urnas (C), por ejemplo en términos de pérdida de tiempo. Votando el elector sí estos costos (C) son menores al resto de los factores (PBD). En este cálculo la identificación política actúa a nivel de la estimación (B), lo mismo el significado de las categorías políticas.

Retomando lo que tiene que ver con la Riqueza Semántica hay que señalar tres posibles explicaciones de su correlación positiva con el Antagonismo y negativa con la Indiferenciación. Se considera un asunto interesante por las preguntas que es posible derivar, y los estudios que puede sugerir.

De más está decir que la correlación no implica causalidad, pero tampoco la niega. Así una posible explicación, quizá no la más plausible y por ende no la menos interesante, tendría que ver con cierto proceso de diferenciación de las categorías, y de creciente Antagonismo, en la medida que un sujeto adquiere más contenidos relacionados con la materia. Es decir, mientras las redes de significado de las categorías conectan más conceptos, más destaca la cualidad de la contraposición, el Antagonismo emergería de la Riqueza Semántica. Planteado en términos más abstractos, no es, necesariamente, que los nodos de la red que forma parte de dimensiones de conflicto emerjan tras cierto umbral de contenidos, mas bien estos nodos aumentarían su peso semántico, se acercarían al centro de la red, en la medida que el entorno cultural, por un proceso de transmisión de contenidos, permitieran al sujeto elaborar una síntesis en términos de una serie de contraposiciones fundamentales.

Una segunda explicación entendería al Antagonismo como la variable independiente de la relación. En este caso, por medio de la socialización temprana, los sujetos aprenderían, antes que nada, que Izquierda y Derecha son contrarias. Quizá algo así se haya producido en los cerebros que tuvieron la oportunidad de experimentar en su infancia, tomando partido incluso dado el nivel de compromiso familiar, la coyuntura del SI y el NO, en que simplemente unos eran los "buenos" y otros los "malos". Esta segunda explicación supondría que en circunstancias como esta el sujeto no aprende demasiado de política, no tienen una gran Riqueza Semántica sus conceptos de Izquierda y Derecha, pero ya aprendió lo fundamental y el resto será construir un significado más rico. Construcción facilitada por un medio que sigue siendo similar en cuanto al grado de politización, y fomentada por el aprendizaje previo, el Antagonismo, que aumentará las probabilidades de que el foco de atención se fije en contenidos políticos.

La tercera explicación, la más plausible y por ende menos interesante, es que simplemente la socialización política entrega al mismo ritmo ambas cosas. Al parecer la única forma de definir esto es haciendo un estudio longitudinal riguroso.

Identificación Política y Tipos de Dependencia Administrativa

El porcentaje de los jóvenes del presente estudio que no se identifica políticamente, alcanza el 65,4%, lo que está por debajo del 74% de los jóvenes que no se identifica con ninguna posición política en la 4ª Encuesta Nacional de Juventud (2003); la cercanía de las elecciones presidenciales, el aumento de los temas políticos en los noticieros, entre otros aspectos coyunturales relacionados con éstas, puede tener una injerencia en el aumento de jóvenes, a nivel provincial, que se identifican políticamente. Cabe destacar también, que una de las conclusiones de la encuesta realizada por el INJUV se relaciona con que “los jóvenes se identifican en mayor medida (26%) con posiciones políticas que no corresponden a partidos sino que a agrupaciones más amplias”, y las agrupaciones a las que hace referencia son: Concertación, Alianza por Chile, Extraparlamentarios e Independiente, nomenclatura que no permite compararlas totalmente con los datos obtenidos por este estudio, debido a que en éste las opciones de identificación correspondieron a: Derecha, Centro, Izquierda y No Identificado Políticamente, pero siendo estas agrupaciones aún más amplias y generales, se puede argumentar que los jóvenes siguieron esta misma tendencia para autopoicionarse en un determinado grupo político.

Del total de jóvenes identificados políticamente (34,6%), un 15,8% se siente identificado con la Izquierda, un 10,6% con la Derecha y un 8,2% con el Centro. Estos datos tampoco guardan completa relación con los datos de la 4ª Encuesta, en que el mayor porcentaje se identifica con la Alianza por Chile (9,6%), conformada por dos partidos de Derecha, Renovación Nacional y Unión Demócrata Independiente.

Es necesario analizar estos datos más finamente considerando las diferencias encontradas en los jóvenes de los distintos tipos de establecimientos educacionales, al momento de autopoicionarse de acuerdo a su identificación política. Son jóvenes y estudiantes, el contexto del que estos jóvenes forman parte es el contexto educacional, pero no es un contexto homogéneo y pese a no ser un contexto homogéneo, la gran mayoría de los jóvenes (sobre todo los de clases económicas más bajas) ve en la

educación el factor más importante para insertarse en la sociedad y poder modificar su nivel en la estructura social, y tener así un mejor ingreso al mundo laboral y un mejor estatus (Dávila, O y otros, 2005).

Como lo señalan Wormald y Torche (2004, en Dávila, O. y otros, 2005) "la educación es el mecanismo más determinante en la estructuración de la sociedad chilena contemporánea", así los distintos niveles socioeconómicos se generan principalmente a partir del nivel educacional alcanzado. Por otra parte, la estructura del sistema educacional, basado en los distintos tipos de financiamiento, configura la existencia de establecimientos de distinta Dependencia Administrativa: Municipalizados, Subvencionados y Particulares; los cuales van desde el mayor al nulo aporte monetario por parte del Estado, y por ende, del menor al mayor aporte de las familias en la educación de sus hijos. Las diferencias que se han generado entre los tres tipos de establecimientos son "reflejo de la relación histórica que han mantenido las diferentes clases con la institución escolar, su antigüedad en la posesión de la cultura que imparte la escuela y su posición en la estructura del campo escolar" (Dávila, O y otros, 2005, pp.77), así el tipo de financiamiento segmenta el sistema escolar, y la pertenencia a uno u otro segmento está cargado simbólicamente por signos de distinción, en que a los estudiantes se le atribuyen determinadas características. Y según los datos obtenidos en su investigación, Dávila y sus colaboradores sostienen que "el sistema municipalizado concentra a una clase particular de sujetos, la población joven de los estratos más bajos, los peor posicionados en la estructura de estratificación social, con más bajo volumen de capital cultural y económico" (Dávila, O y otros, 2005, pp.101). En contraste, los establecimientos Subvencionados y Particulares, con un financiamiento más alto y pagado en mayor o total parte por la familia del estudiante, "concentran a individuos provenientes de familia con alto capital cultural y escolar, pertenecientes a la clase media y alta" (Dávila, O y otros, 2005, pp.77), además concentran los mejores resultados de las pruebas de medición nacional y de ingreso al sistema universitario. Estas son las principales diferencias entre los jóvenes que pertenecen a los distintos tipos de establecimientos que conforman la muestra de este estudio.

Pese a estar entendiendo a la posición social como generadora de diversas características, necesidades y condiciones materiales, esto no se relaciona con la absoluta determinación entre la clase y la identificación política a la cual se adscribe cada clase, ya que se considera que "la posición de clase configura un amplio espacio político

dentro del cual pueden competir identidades políticas distintas” (Paramio, 2000)³⁵. Al analizar la identificación política de los jóvenes según el tipo de dependencia administrativa de los establecimientos educacionales a los cuales pertenecen, se encuentra que la no identificación política ocupa la primera mayoría en todos los tipos de administración, lo que refleja que “los jóvenes han disminuido sus niveles de participación cívica, a la vez que se ha incrementado su desafección respecto del sistema político (INJUV, 2003).

Aunque la no identificación sea la mayoría entre todos los jóvenes encuestados, ésta va en disminución a medida que pasa de los jóvenes de establecimientos Municipalizados a los Particulares. Esto se puede analizar a partir de la relación que se observa entre los jóvenes y la política de acuerdo a su nivel socioeconómico, uno de los datos que sirve para sustentar esta afirmación surge de la Cuarta Encuesta Nacional de Juventud, en ella se señala que son los jóvenes de los estratos más altos -y por ende pertenecientes a los establecimientos Particulares o Subvencionados- quienes aprecian la utilidad de la democracia en un más alto porcentaje que los jóvenes de estratos más bajos (INJUV, 2003), y son los jóvenes de estratos más altos quienes ven en la política y en el sistema democrático su posibilidad de inclusión social. Ante esta situación y considerando lo que señala Dahl (1991) en relación a las posibles explicaciones del desinterés de los jóvenes por la política, se puede señalar que la probabilidad de que los jóvenes de los establecimientos municipales y de estratos más bajos intervengan en el ámbito político es menor a la de los jóvenes de los establecimientos Subvencionados o Particulares, debido a que se le asignan un bajo valor a la recompensa que se espera obtener de esta actividad, en otras palabras, los jóvenes con menores posibilidades de inclusión social no perciben en la política una solución a su actual situación; y como la identificación política es uno de los aspectos que se relaciona con la posibilidad de intervenir y participar en política, son los jóvenes de los establecimientos municipales los que mayormente no se identifican con alguna posición política.

Los datos obtenidos dan cuenta de que los jóvenes de los establecimientos municipales junto con ser los que en mayor medida no se identifican políticamente, son aquellos que alcanzan menores porcentajes en Riqueza Semántica, y de acuerdo a las

³⁵ Documento electrónico sin referencia de página. “Clase y Voto: intereses, identidades y preferencias”. Ludolfo Paramio. Instituto de Estudios Sociales Avanzados (CSIC), en: www.iesam.csic.es/doctrab1/dt-9812.htm

tendencias generales observadas, puede proyectarse que las categorías, en este grupo, menor grado de Antagonismo, y mayor grado de Indiferenciación al momento de significar a las categorías Izquierda y Derecha, datos que permiten concluir que son los jóvenes de este tipo de establecimiento son los que poseen menor información respecto a las categorías políticas Izquierda y Derecha, por lo que tienen menor posibilidad de diferenciar entre las opciones políticas que se le presentan. Esta situación es otra de las tentativas explicaciones que sugiere Dahl (1991) ante el desinterés y baja participación de los jóvenes en la política, al menos en las formas institucionalizadas e indirectas de participar en ella, ya que son los mecanismos institucionalizados de actividad política los que han perdido sentido (Sandoval, M. 2002). Asimismo Dávila, O y cols. refieren que “en los jóvenes de establecimientos municipales el aumento de capital político es poco frecuente, y tanto la participación en organizaciones estudiantiles como en otras organizaciones de carácter político externas al liceo es bastante baja o casi nula” (Dávila, O y otros, 2005, pp.126).

Los jóvenes del estrato medio/bajo “son jóvenes que recrean el lazo social en vínculos des-institucionalizados” (Sandoval, M. 2002, pp. 423), jóvenes que es más probable encontrarlos en el sistema municipal de educación (Dávila, O y otros, 2005). Estos jóvenes “marcan la distancia con los sistemas que conforman la sociedad...en particular con el sistema judicial, político y policial” (Sandoval, M. 2002, pp. 423), distancia que surge de la percepción de imposibilidad de tener injerencia y generar algún cambio en este ámbito. Todas estas situaciones pueden estar influyendo en generar un menor grado de identificación con alguna posición política en los jóvenes de los estratos medio/bajo presentes en el sistema de educación municipal.

Por otra parte, son los jóvenes de los establecimientos Particulares los que en mayor medida se identifican políticamente, seguidos por los jóvenes de los establecimientos Subvencionados, estos mismos alcanzan los mayores porcentajes en la Riqueza Semántica utilizada para definir tanto a la categoría Izquierda como a la categoría Derecha. Así, estos jóvenes, al manejar mayor información, tienen mayores posibilidades de analizar y establecer diferencias en el eje político Izquierda y Derecha. Los jóvenes del estrato socioeconómico alto, pertenecientes al sistema particular o subvencionado de educación son socializados en un espacio sociocultural distinto a los de jóvenes de los establecimientos municipales. Según M. Sandoval “la tendencia generalizada en ellos es a ser legalistas y tienen una mayor cercanía con el sistema político a través de su conducta electoral. Estos jóvenes tienden a legitimar el sistema de

partidos y a la política en general, al respaldar a los candidatos y votar en las elecciones” (Sandoval, M. 2002, pp. 433), a diferencia de los jóvenes del estrato socioeconómico bajo éstos jóvenes, en mayor medida, forman parte de los sistemas institucionalizados del ámbito político, por ende existe una mayor tendencia por parte de ellos a identificarse políticamente, ya que se es validado como una forma de inclusión en el sistema social y de ampliación de sus derechos (INJUV, 2003), consideran que les sirve, que le es útil, obtienen algo de ella.

Hay en los jóvenes de estrato alto una “participación activa del ideario neoliberal en tanto protagonistas de cambios individuales, de integración social adscrita” y anhelan disfrutar de su integración social (Sandoval, M. 2002, pp. 433), razón que puede estar a la base de la mayor identificación con la Derecha y el Centro en los jóvenes de establecimientos Particulares, en contraste con los jóvenes de establecimientos municipales y Subvencionados quienes se identifican mayormente con la Izquierda. A la base de esto se puede encontrar que pese a que se reconoce que la posición de clase configura un amplio espacio político dentro del cual pueden competir identidades políticas distintas se tiene una estructura social que va definiendo intereses, y cabe suponer que estos intereses tienen un papel importante a la hora de determinar las preferencias de los electores (Paramio, 2000), asimismo estas diferencias se presentan al momento de identificarse con alguna posición política, ya que las opciones Izquierda, Centro y Derecha aluden a distintos planteamientos y responden a distintas necesidades, y son éstas las que se ponen en juego al momento de buscar con qué posición identificarse.

A partir de los planteamientos de Sandoval, M. (2002) y Dávila, O y cols. (2005), se puede tener un claro panorama sobre las diferentes características de los jóvenes de distintos estratos socioeconómicos y de distintos tipos de establecimientos educacionales, tienen diferentes intereses y necesidades, distintos modos de (des) insitucionalizarse, y también una distinta relación con lo político, son éstas diferencias las que se reflejan en los porcentajes de jóvenes identificados y no identificados políticamente con la Izquierda, el Centro o la Derecha entre los distintos tipos de establecimientos educacionales, que están lejos de ser homogéneos. Pese a estas diferencias, tienen en común el alto porcentaje de jóvenes no interesados en política, ya que es mayoritario el porcentaje de jóvenes que no se siente identificado con posición política alguna.

La Asimetría entre “Izquierda” y “Derecha” en Relación a la Relevancia de lo Ideológico.

Este apartado se refiere a la clara distinción que parece existir entre las categorías Izquierda y Derecha con respecto a la importancia que tienen los factores ideológicos a la hora de dotarlas de significado. Como ya se observó, para todos los grupos la Dimensión Ideológica es más importante a la hora de significar “Izquierda” que a la de significar “Derecha”.

Siguiendo la definición de Alamios, A., Francés, F, Santacreu, O.(2005), en la misma línea de lo planteado al definir la variable “Dimensión Ideológica”, lo ideológico se refiere al conjunto de creencias fundamentales que organizan las percepciones de los asuntos políticos y que subrayan las preferencias individuales. Si traducimos los datos arrojados por el estudio a un lenguaje análogo, la categoría “Izquierda” se refiere más que la “Derecha” a creencias fundamentales, a principios de fondo o a ideales puntuales. De este modo podríamos suponer que quienes se identifican con la Izquierda comparten una base ideológica común más fuerte que la que comparten los identificados con la Derecha, que sus acuerdos fundamentales se darían en el terreno de las ideas y que sus motivaciones principales se referirían a la concreción de políticas coherentes con dichos principios esenciales. A esto, según los datos, la Derecha antepondría una mayor cuota de pragmatismo económico, pero fundamentalmente a la figura del líder, a la figura del representante visible, sea esta una organización partidista o un individuo específico. Todo lo anterior cruzado por un peso sostenido de la dimensión histórica, expresada fundamentalmente a través de las figuras de Allende y Pinochet que, en coherencia a lo planteado por Arturo Fontaine en el año 1995 tras estudiar datos del periodo 1986-1994, constituyen el principal eje de distinción entre Izquierda y Derecha para todos los grupos.

En relación a las principales diferencias y convergencias que se dan en términos ideológicos, para los jóvenes identificados con la Izquierda el eje que trazan las categorías se explica en buena parte a través de la contraposición Igualdad – Desigualdad, esto coincide con las conclusiones a las que llega Norberto Bobbio (1995), claro que este autor analiza más el terreno de lo fáctico, lo que efectivamente diferenciaría a las políticas y pensamientos de Izquierda de los de Derecha, que el de lo semántico. Por lo mismo no podemos considerar que las conclusiones a las que llega este autor se ven refutadas por los datos referidos a los significados atribuidos por el grupo de Derecha, en el cual no existe diferenciación a este nivel ya que asume a la Igualdad como un

principio rector, tanto de la Izquierda como de la Derecha. A nivel ideológico pareciera ser que este grupo se centra más en las diferentes propuestas macro en lo político, social y económico, diferenciando a “Izquierda” y “Derecha” según el eje Socialismo, Comunismo – Capitalismo. Por lo mismo, si bien es bastante plausible que Socialismo y Comunismo no sean meras referencias a ideas políticas, sino que incluso en algunos casos hayan sido entregados casi en términos ofensivos, es posible afirmar que, al menos explícitamente, los jóvenes Identificados con la Derecha no desacreditan ideológicamente a la Izquierda. Caso contrario al de los jóvenes identificados con esta última, quienes atribuyen a la Derecha los principios, explícitamente negativos, de la Injusticia y la Desigualdad.

En síntesis, en la categoría “Izquierda” los temas ideológicos son más relevantes que en la categoría “Derecha”, y en eso existe acuerdo entre todos los grupos. Además para el grupo de Izquierda los temas ideológicos son más importantes como dimensión de conflicto con la Derecha que para el grupo identificado con ésta última.

Definiciones Neutras e Indiferenciación, el nexa con las Valoraciones Negativas.

En relación al peso de las Definiciones Neutras es posible observar que su punto más alto coincide con el punto más alto del índice de Indiferenciación. Esto no es por sí sólo demasiado interesante, ya que efectivamente, por la definición misma de este índice, es sumamente previsible que la Indiferenciación correlacione con el tipo de conceptos que articula la dimensión propuesta. Lo interesante, por no constituir una obviedad, es que dicho índice de Indiferenciación no sólo se explica por el peso de definidoras neutras, sino que también por Valoraciones Negativas compartidas. En este sentido, en coherencia con la noción de red, en el grupo en cuestión donde se dan estos máximos, en el grupo No Identificado Políticamente, no sólo las categorías “Izquierda” y “Derecha” se asocian con dichas Valoraciones Negativas, sino que también los conceptos neutros de “Política”, “Políticos” y “Partido Político”. En este sentido, si bien la técnica utilizada no sirve a los objetivos de determinar los conectivos presentes entre los nodos, los resultados obtenidos permiten plantear la cuestión de si las Valoraciones Negativas se conectan con “Izquierda” y “Derecha” en general por vías paralelas a las Definiciones Neutras, o si hay cierta subordinación, ya sean los conceptos genéricos los que sirven de puente entre dichas valoraciones y las categorías en cuestión, o sea el caso contrario.

Hasta el momento la evidencia, y los planteamientos teóricos, apoyan fuertemente hipótesis en la línea de la primera idea, en la línea de que es la política y los políticos los que no dan confianza, y que, para efectos de este estudio, la desconfianza en la Izquierda y la Derecha, en términos de la estructura que conforma sus significados, se deriva de lo primero. En este sentido, por ejemplo, según datos del Estudio Internacional de Educación Cívica implementado por el Ministerio de Educación, sólo el 11,6% de los jóvenes de educación media confía en los partidos políticos, esto también se ve reflejado constantemente en la Encuesta Nacional de Juventud, la cual da cuenta también del bajo nivel de confianza que tienen alcaldes, senadores y diputados, pero que señala, en las encuestas sucesivas de los años 1997, 2000 y 2003, que los partidos políticos se encuentran como la institución ubicada en el nivel más bajo de confianza de parte de los jóvenes.

Valoraciones Positivas y Negativas, Componente Afectivo de la Construcción de Categorías

Las dos dimensiones en cuestión bien podrían conformar lo que podríamos convenir en llamar Eje Valorativo, por agrupar dentro de sus dimensiones al conjunto de definidoras que denotan ya sea positiva o negativamente a una categoría política, el factor común en este eje, resulta ser precisamente el que ambas dimensiones en análisis aparecen como en los extremos de un eje que involucra quizás el más marcado componente afectivo dentro de las dimensiones que ha incluido este estudio, dentro del proceso general de construcción de significado.

Dentro de los resultados encontrados aparecen algunos puntos que merecen ser resaltados, comenzaremos en términos más globales para luego avanzar sobre el grupo particular de jóvenes no identificados políticamente.

En términos de convergencia de definidoras, todos los grupos excepto quienes se identifican con la derecha política, asignan a ésta definidores como ladrones y robo, agrupados dentro de la dimensión valoración negativa. Si comparamos este dato con similares indicadores para la categoría izquierda, sólo los grupos No Identificado, e Identificado con la Derecha asignan a "Izquierda" calificadores de similar índole, de hecho, el grupo derecha sólo acude a la dimensión valoración negativa en tercer lugar detrás de la dimensión ideológica y representativista. Una lectura poco arriesgada es que la idea de

corrupción en la política aparece particularmente fuerte en la derecha política, a diferencia de la izquierda, que ciertamente es castigada por los dos grupos ya mencionados, pero que no concita una desaprobación tan marcada como la "Derecha". Esta distinción pudiera ser interpretada en términos de una desconfianza fundamental hacia la actividad política de parte de los ciudadanos, esto puede juzgarse a partir de un descontento respecto a su situación actual, seguida de una responsabilización de esta situación al actual gobierno, este elemento por sí solo no es suficiente para dar tentativa cuenta de lo observado, debe agregarse lo señalado por Paramio (1998), a saber, "...supongamos simplemente que las propuestas de la oposición se muestran objetivamente ineficaces frente a los problemas generados por un choque económico o político. Lo previsible será que crezca el desalineamiento..."³⁶. En conjunto dos elementos, la desconfianza y descontento con el desempeño realizado por quien está a cargo de los destinos de la nación, sumado a la desesperanza de un cambio potencial derivado de un cambio en los partidos gobernantes, configuran un escenario donde la máxima enunciada por Paramio (1998), aparece amenazante, *Sin confianza no hay Democracia*, señaló el autor mientras exponía un argumento que defendía que la identificación partidaria y la confianza en las instituciones son condiciones para el buen funcionamiento de la democracia.

Cuando hablamos del grupo no identificado, este argumento parece mantenerse, y en algunos puntos agravarse, éste según los datos, valora negativamente a ambas categorías en estudio, pero castiga especialmente a la derecha política, aún así la dimensión de valoración negativa es relevante, por sobre una desviación estándar, para definir a ambas categorías. Las cifras siguen marcando una tendencia clara, el grupo no identificado, dentro del conjunto SAM³⁷, esto es la lista de definidoras que construyen una categoría en particular, en lo referente a la categoría izquierda, incluye a 4 definidoras dentro de una total de 20, a su vez, la categoría "Derecha" incluiría a 6 definidoras dentro del mismo conjunto. En relación a cada grupo, las valoraciones negativas aparecen representadas por sobre una desviación estándar en el caso del grupo de izquierda al definir "Derecha" y en el grupo de Derecha al definir "Izquierda". Un dato anecdótico es que en lo referente a valoración positiva, es que ésta tiene el puntaje mayor cuando se define la categoría derecha por el grupo derecha.

³⁶ Documento electrónico sin referencia de página. *Unidad de Políticas Comparadas*. En: www.iesam.csic.es

³⁷ Ver variables para una descripción completa.

Enfrentados ante la pregunta —¿por qué la gente vota?— se han ensayado diversas respuestas, pero la más simple parece ser porque la gente obtiene algún tipo de satisfacción por el hecho mismo de votar, al respecto "Parece lógico pensar que esa satisfacción es de tipo *expresivo*: la gente vota porque al hacerlo expresa y reafirma su *identificación* con los principios democráticos y/o con el partido de su elección" (Riker y Ordeshook, 1968; Fiorina, 1976, en Paramio, 1998).

La *expresión* de identificación, como la llama el autor citado, pudiera llevar asociada la expresión de argumentos cargados de contenido a favor de la categoría a la que se adhiere, al parecer, y según los datos obtenidos, éste no sería el caso, de hecho una de las explicaciones que se ensaya a continuación se aleja notablemente de esta interpretación.

Los indicadores anteriores pueden ser interpretados según distintas versiones, una de éstas pudiera ser un proceso de empobrecimiento categorial, esto es, el alejamiento, por parte de quienes se identifican con la categoría derecha, de las dimensiones que refieren a contenidos ideológicos y programáticos³⁸, los que serían reemplazados por distinciones más concretas o meras descalificaciones al reconocer en el otro una postura distinta, mas sin poder establecer claramente por qué es distinto, sin ser capaz de distinguir cuáles son las diferencias. Una línea complementaria a ésta, parte del supuesto de que la socialización sería la base del proceso de identificación, al respecto Paramio (1998) propone que para explicar dicho proceso se recurre en primer lugar a la socialización, así, la familia reproduciría las actitudes políticas según un cierto patrón descrito por Converse (1969, en Paramio, 1998), según el autor la socialización se combina con el aprendizaje para producir una identificación partidaria estable. Quien vota por primera vez lo hará por el partido por el que lo hace su familia, y si los resultados de ese voto le parecen satisfactorios lo repetirá en la siguiente convocatoria. Cuantas más veces se repita el voto al mismo partido más fuerte se hará la preferencia (identificación) partidaria, y este efecto se relaciona con el tiempo de participación electoral, independientemente de la edad del elector. Esta tesis de Paramio apoyada por Converse puede ser utilizada para argumentar a favor de un proceso de socialización en el cual la información entregada, no sólo haya resultado insuficiente para generar una identificación política estable - en el caso del grupo no identificado - sino que no ha alcanzado a configurar una masa crítica que permita distinguir entre una y otra categoría política,

³⁸ En el presente estudio, los contenidos ideológicos estarían cubiertos por la Dimensión Ideológico y los contenidos programáticos serían cubiertos parcialmente, en lo referente a lo socioeconómico, por la dimensión del mismo nombre.

distinguiéndose solo parcialmente entre ellas a partir de algún elemento histórico de distinción, que sería el que hace evaluar en la mayoría de los grupos a la derecha peor que a la izquierda.

La idea de que el proceso de socialización primaria explicaría en parte este componente afectivo como estaría apoyada indirectamente por autores que postulan la estabilidad de las categorías políticas en el tiempo, como Laponce (1981, en D' Adamo, O.; García, V. 1999) y Manzi, J. y otros (2003).

Finalmente, cuando analizamos este eje valorativo en función de la *confianza*, aludimos a un término que posee varias aristas, según Luhman (Citado en Paramio 2001) existirían dos tipos, una es la *confianza explícita* que se deposita en una persona o institución, y otra la *confianza implícita* que se manifiesta al recurrir de forma no reflexiva o rutinaria a personas o instituciones en la actividad social. Lo relevante de esta distinción son sus implicancias, a saber, la identificación con una categoría política es una relación de *confianza explícita*, puesto que cada vez que se vota se está tomando una decisión a favor de esta categoría y en contra de otra. Sin embargo, además conlleva una *confianza implícita* en el sistema político, en sus instituciones y en la propia construcción del estado del cual se forma parte. De esta forma, si identificamos una alta valoración negativa para ambas categorías en estudio, estamos observando una marcada desconfianza en la República y en sus instituciones que mantienen el orden democrático.

La Influencia Presente del Pasado

En el transcurso de esta investigación se fueron dilucidando distintos fenómenos a raíz no sólo de indicadores como riqueza semántica o relevancia, sino que además mediante las definidoras utilizadas por los jóvenes participantes de este estudio. Merece especial atención uno en particular, que atañe tanto a los jóvenes Identificados políticamente como a los No identificados en similar medida.

Existen dos dimensiones que suscitan el interés de los investigadores y de quién se remita y observe los resultados, y es que en ambos grupos, α y β , aparecen ambas notoriamente relevantes al momento de definir Izquierda y Derecha, esto claro, dejando de lado en este análisis a las dimensiones valorativas (Negativa y Positiva) que han sido discutidas previamente.

Si se hace, por un momento, caso omiso de las dimensiones *Valoraciones Negativas y Definiciones Neutras* que no aportan (en este caso) riqueza informativa con respecto a las teorías que avalan la existencia de la dicotomía Izquierda y Derecha política, se advierte la existencia de las dimensiones mencionadas, a saber, Histórica y Representativista.

Si bien la dimensión Ideológica, ya analizada, se encuentra presente en las definiciones dadas por los encuestados, considerada como fundamental por los estudiosos de la política y la organización de las sociedades en torno a la misma, destaca también el hecho de que *los jóvenes* estudiantes de la provincia de Valparaíso tienen una visión de las categorías Izquierda y Derecha notoriamente marcada por los acontecimientos históricos de nuestro país.

Lo anterior se ve reflejado claramente no sólo por la amplitud de la dimensión Histórica, sino también de la Representativista, las cuales se encuentran dentro de las dimensiones consideradas como mayormente relevantes para definir las categorías en cuestión, y su sentido historicista radica en que ambas se encuentran marcadas por los hechos de carácter político ocurridos en nuestro país desde 1973.

En el caso específico de la dimensión Representativista se advierte que todas las menciones a grupos, dirigentes, partidos y/o coaliciones políticas que forman parte del contexto político del presente, como representantes de alguna de las categorías del eje Izquierda-Derecha, guardan estrecha relación con los hechos mencionados, puesto que el criterio observado para la distribución de los personajes se halla fuertemente influido por la relación que tienen éstos con la dicotomía Allende/Pinochet, en el sentido de estar a favor de uno o del otro, operacionalmente esta dicotomía puede representarse también por el lado ocupado en el plebiscito de 1988.

Es así como encontramos que, para todos los grupos, sólo existen dos convergencias absolutas, en el sentido de que para cada grupo tales definidoras pertenecen a la primera y segunda definidora de cada conjunto SAM al momento de definir la categoría Derecha, siendo éstas *Pinochet* y *Lavín* respectivamente. Resulta no menos interesante el hecho de que se recurra a la dimensión Histórica y Representativista en primer lugar para definir una categoría política que se supone globalmente presente, lo que nos muestra de manera clara que las concepciones de los jóvenes de nuestro país acerca de política se hallan fuertemente marcadas por la historia local del mismo. Lo anterior aparece aún más interesante si recordamos que la mayoría de los encuestados no tenía más de dos años cuando el personaje al que hacen mención en primer lugar deja

de ser activamente parte del gobierno. Además encontramos que el personaje actual y frecuentemente más publicitado de lo que se denomina la Derecha política de nuestro país, durante los últimos 6 años, es Joaquín Lavín, quien, dentro de la dimensión Representativista, es el personaje público que los jóvenes de todos los grupos de este estudio consideran como relevante al momento de definir la categoría en cuestión.

En el caso de la categoría Izquierda, no se observa esta convergencia absoluta, sin embargo sí existen definidoras utilizadas por todos los grupos para definirla, siendo la primera de ellas *Allende*, lo que muestra qué tan influenciadas están las definiciones de los jóvenes de ambas categorías, dado que se hace evidente que Pinochet y Allende se siguen viendo como *los* personajes que marcan la Derecha e Izquierda política de nuestro país respectivamente.

Otro punto que resulta importante subrayar es que las dimensiones Representativista e Histórica se destacan en desmedro de dimensiones tales como la Valórica, que es donde más se espera encontrar diferenciación de las categorías en función del presente político, sin embargo, pareciera no haber grandes diferencias en relación a las propuestas que los bandos o partidos políticos identificados con las categorías en cuestión pudiesen ofrecer o pareciesen ofertar, esto, reflejado en la baja recurrencia a definidoras de este tipo. Temas valóricos como el aborto, el matrimonio homosexual, el divorcio, la censura, la píldora del día después, entre otros, no aparecen como definidores de una u otra categoría. Asimismo, tampoco se observan diferencias, según relevancia y riqueza semántica, en lo que respecta a la dimensión Socioeconómica, en donde se esperaban definidoras relacionadas con propuestas y políticas socioeconómicas específicas (planes, programas), aunque no en los términos que plantea Fontaine, quien incluye dentro de esta dimensión términos tales como desarrollo e igualdad, los cuales para la investigación presente se encuentran incluidos dentro de las dimensiones Valoración Positiva e Ideológica, si no más bien definidoras como *Royalty*, *subsidios habitacionales*, entre otras.

En relación a lo anterior, se puede decir que la Izquierda y la Derecha políticas, para los jóvenes que formaron parte de la muestra, no se diferencian entre sí por temas coyunturales, por hechos actuales o por valores presentes y explícitos. Los jóvenes en cuestión no establecen diferencias marcadas que permitan identificar las propuestas de uno u otro lado.

Por otra parte, y aludiendo a los resultados y análisis obtenidos en el estudio de opinión pública del CEP realizado por Fontaine (1995) se evidencia de manera clara la

existencia de un macro tema, a modo de eje transversal a las dimensiones, lo que el autor denomina eje Histórico, el cual se encontraría determinando o dotando de sentido al eje Derecha-Izquierda según la información recabada por este estudio sobre la construcción de las categorías en jóvenes de la provincia. En palabras más sencillas, se ha producido en las nuevas generaciones un anclaje histórico con respecto a los hechos ocurridos en 1973, los cuales aparecen como determinantes a la hora de analizar las categorías políticas Izquierda y Derecha para los jóvenes estudiantes de tercero y cuarto medio de la provincia de Valparaíso.

La pregunta que surge ahora es a qué fenómeno se debe lo anterior. Parece claro que existe una enseñanza, sea o no vicaria, con respecto a la política chilena, y que ha sido parte del proceso de aprendizaje de aquéllos que hoy tienen menos de 30 años. La familia es el centro de socialización primario, es el núcleo donde recibimos la primera información con respecto a todo, incluida la política. Esto, sumado a los medios de comunicación que reiteradamente muestran los vestigios de los sucesos de 1970 en adelante, lleva a que quiénes no hayan presenciado los mismos, tengan, en su mayoría una postura frente a ello, postura que se traduce tanto en desafección, como plantea Candia (2004)³⁹, como en desinformación.

Es aquí donde los investigadores del presente estudio proponen profundizar más en el tema. Queda abierta la pregunta si el fenómeno que se plantea posee carácter nacional o simplemente los jóvenes de la provincia de Valparaíso creen que Derecha e Izquierda son temas del pasado, aunque presentes, algo que vivieron sus padres, donde un gobierno del pueblo se oponía a uno militar, un acontecimiento ocurrido hace ya más de 30 años, y que ellos parecen no querer volver a vivir. Esa Derecha y esa Izquierda, a ellos, no les interesa.

Como diría Fontaine (1995) , *el eje derecha-izquierda (en Chile), pese a sus imperfecciones, tiene sentido y validez*; sólo que, para los jóvenes que participaron de este estudio, dicho eje se encuentra fuertemente influido por la historia política, por los hechos, las marcas que, aún pasen cien años, quizás los sigan marcando.

³⁹ E. Candia A. (2004) Sociólogo, Departamento de Estudios, INJUV.

Clase, ¿Una Dimensión en Retirada?

El bajo peso semántico de la Dimensión Clase utilizada por los jóvenes para definir tanto a la categoría Izquierda como a la categoría Derecha, puede tener su origen en que actualmente, los jóvenes ya no relacionan lo político, con lo colectivo. No encuentran ni en la Izquierda ni en la Derecha aspectos que las relacionen con lo que hace 30 años atrás parecía tan claro: la Izquierda definida a partir de su relación con la “clase proletaria” y la Derecha con los “burqueses”; con los obreros y los patronos. En definitiva, antes la clase social, el lugar que se ocupa en la sociedad, se relacionaba principalmente con el lugar ocupado en la cadena de producción y el proyecto que se pudiera elaborar a partir de éste (Bauman, 1999). Actualmente, éste significado se le continúa otorgando, en menor medida, tanto a la Izquierda como a la Derecha, pero no es el elemento primordial que va definiendo a estas categorías, así, son utilizadas por los jóvenes encuestados definidoras tales como “Pueblo”, “Proletariado”, “Movimiento Popular”, para definir a la Izquierda: y “Clase Alta”, “Ricos” y “Luchar contra el Pueblo”, para definir a la Derecha.

La pérdida de la centralidad de la dimensión clase para definir y distinguir al eje Izquierda – Derecha, va de la mano con las modificaciones de la sociedad. Como señala Bauman, la sociedad moderna “dejó de ser una comunidad de productores para convertirse en otra de consumidores” (Bauman, 1999, pp. 41) . La conformación de una sociedad en que el consumo estructura las diversas relaciones que se dan en su interior, va “avanzando por el lado más individualista y microcorporativista de la acción social” (Alonso, 1999, pp. 37). Si antes la política, y por ende los partidos, los sindicatos, movimientos políticos, entre otros, eran vistos como un medio para lograr la integración social de manera colectiva, ahora los jóvenes tienen un modo más individualista para considerar la posibilidad de mejorar sus condiciones de vida, como también lo señala la 4ª Encuesta Nacional de Juventud: “La movilidad social no ocurre colectivamente, como fue el modelo de integración de la clase obrera industrial, sino que se acerca más a un modelo de movilidad de clase media, fuertemente dependiente de la calificación educacional y las redes sociales” (4ª Encuesta Nacional de Juventud, 2003, pp. 45). En lo anteriormente planteado se refleja la pérdida de la consideración de la clase como articuladora de la trayectoria de vida de los jóvenes, así como de los valores sociales con los que se identifican, como lo señala M. Sandoval “estaríamos pasando de un modelo cultural basado en la razón social (es legítimo aquello que es útil a la colectividad, es decir contribuye al progreso y obedece a su razón) a otro fundado en la autorrealización

autónoma (es legítimo aquello que el individuo juzga bueno para su desarrollo personal) en la medida que eso no impide a nadie hacer lo mismo” (Sandoval, M. 2002, pp. 18). En este contexto, no tienen cabida los proyectos colectivos para lograr la mejora en la calidad de vida ni la movilidad social, es por esto que tampoco los jóvenes consideran que un partido político o alguna otra organización o colectivo pudiesen tener real influencia en su condición presente. Como ya se señaló, la movilidad social sí se considera que podría alcanzarse por medio de la educación y las redes sociales, siguiendo esta idea, Dávila y otros (2005), señalan que el capital escolar se ha convertido en el capital determinante de la posición de origen y de las posibilidades de trayectoria. Así, el mayor fundamento sobre el cual los jóvenes esperan lograr integrarse es la educación, la educación como medio para integrarse al trabajo y al consumo, y para lograr esta integración no consideran que requieran de discursos de derechos de clase, un macro discurso, sino su competencia individual.

Por otra parte, y considerando a Paramio, “si un partido convierte la divisoria de clase en eje de su programa de su campaña electoral renuncia, automáticamente, al apoyo de segmentos del electorado que podrían no beneficiarse del contenido objetivo de sus propuestas programáticas” (Paramio, 1998)⁴⁰, le resta posibles electores. Por lo mismo son pocos los partidos que pretenden activar políticamente las divisorias de clase, y la clase no determina, en un sentido fuerte, las identificaciones partidarias (Paramio, 1998).

Asimismo, como lo señala Touraine “Los jóvenes en su mayoría consideran que no hay sitio para ellos en una sociedad cuyo desarrollo es limitado, lleno de desigualdades y exclusiones” (citado en Sandoval, M. 2002, pp. 177), frente a lo cual Sandoval señala que para los jóvenes “la política se constituye en un mundo ajeno, en el cual los jóvenes no poseen representación ni injerencia y frente a lo cual no disponen de medios para generar cambios” (Sandoval, M. 2002, pp. 177). Esta distancia también se observa en que la gran mayoría de los jóvenes consideran que “los políticos no representan sus intereses de los jóvenes” (INJUV, 2003, pp. 50). Y como refiere Dahl (1991), esta es una de las situaciones que se relaciona con el desinterés y la baja participación en la política por

⁴⁰ Documento electrónico sin referencia de página. “Clase y Voto: intereses, identidades y preferencias”. Ludolfo Paramio. Instituto de Estudios Sociales Avanzados (CSIC), en: www.iesam.csic.es/doctrab1/dt-9812.htm

parte de los jóvenes. Además contribuye al bajo interés por participar en instancias o espacios que les permitan generar aspiraciones grupales o colectivas.

De este modo, existe un contexto social en el que ciertos grupos políticos (sean de Izquierda o de Derecha) ya no movilizan o generan identificación en una determinada "clase", menos aún en los jóvenes quienes no consideran que determinados discursos políticos los representen, y al parecer tampoco lo consideran necesario siendo que tienen metas y medios para alcanzarlas, alejadas de lo colectivo. Ya no se lucha por los intereses y derechos de una clase, los jóvenes están en una sociedad de mercado en la cual la inserción se asegura por medio de acciones, recursos y capacidades individuales, todas ellas centradas en la educación, considerada el principal factor que permite la integración y el ascenso social y económico.

Así, para todos los grupos de jóvenes de los distintos tipos de administración educativa, tanto identificados como no identificados políticamente, la dimensión clase no es central al momento de definir tanto a la Izquierda como a la Derecha, ejemplo de esto es la mayor incidencia transversal en relación al status socioeconómico que ha alcanzado la Alianza por Chile (INJUV, 2003).

REFERENCIAS BIBLIOGRÁFICAS

4ª Encuesta Nacional de Juventud (2003). *La integración Social de los Jóvenes en Chile 1994-2003*. INJUV. Chile.

Alamios, A.; Francés, F; Santacreu, O. (2005). *Socialización, Ideología y Participación. Casos prácticos de análisis estructural de Covarianzas*. OBETS Editorial, México.

Alcántara, M. (2004). *Gobernabilidad, Crisis Y Cambio*. Fondo de Cultura Económica. 2ª reimpresión. México.

Alonso, L. (1999). *Trabajo y Ciudadanía*. Trota, Madrid.

Anderson, J.; Bower, G. (1973). *Memoria Asociativa*. Limusa. México.

Arriagada, G. (2004). *Resultados Electorales: ¿Qué Se Puede Esperar el 2005? (o Cuidado con los Falsos Optimismos)*. Extraído en: www.asuntospublicos.org

Atkinson, R., Schiffrin, R. (1968). *Human memory: a prosed system and its control processes*. In K.W. Spence & J.T. (Eds.), *Advances in the Psychology of Learning and Motivation Research and Theory*, II. New York, Academia Press.

Balardini, S. (2000). *La Participación Social y Política de los Jóvenes en el Horizonte del Nuevo Siglo*. FLACSO, Buenos Aires.

Bauman, Z. (1999). *Trabajo, Consumismo y Nuevos Pobres*. Barcelona, Gedisa.

Blofield, M. (2003). *Guerra Santa: la izquierda y derecha frente a los temas valóricos en Chile democrático*. En: Dávila, M. Y Fuentes C. (2003). *Promesas de Cambio: Izquierda y Derecha en el Chile Contemporáneo*. Primera Edición. Editorial Universitaria: Santiago, Chile.

Bobbio, N. (1995). *Derecha e Izquierda: Razones y Significados de una Distinción Política*. Editorial Taurus, Madrid.

Boix, C.; Riba, C. (1999). *Las Bases Sociales y Políticas de la Abstención en las Elecciones Generales Españolas: Recursos Individuales, Movilización Estratégica e Instituciones Electorales*. En colaboración con el Centro de Investigaciones Sociológicas y el Centre per a la Recerca en Economia Internacional (CREI) de la Universitat Pompeu Fabra.

Bourdieu, P. (1990). *Sociología y Cultura*. Consejo Nacional para la Cultura y las Artes, Grijalbo, México.

Bravo, F. (1991). *Análisis de la Interacción de las Estructuras Lingüísticas y los Conceptos en la Determinación del Lenguaje*. Tesis de Maestría. Universidad Autónoma de México.

Bravo, N. (2003). *Transformaciones Políticas, Sociales y Culturales 1973-2003: ¿El Desafío de Construir Identidad Política en la Modernidad?*. Tesis de Grado para optar al Título de Asistente Social. Universidad de Artes y Ciencias Sociales, ARCIS. Santiago.

Candía, E. (2004). *El Movimiento Político sin Voto de los Jóvenes en Chile. Participación Política Juvenil: Dilemas y Tensiones Actuales*. Revista Observatorio de Juventud, INJUV.

Carrasco, A.; García, C. (1999). Artículo *Parlamento Chileno y Desafección Ciudadana: Elementos para su análisis*. Pontificia Universidad Católica de Chile, Instituto de Sociología. Santiago.

Cea D'Ancona, M. (2001). *Metodología Cuantitativa: Estrategias y Técnicas de Investigación Social*. Editorial Síntesis S.A. Madrid, España.

Chi, M., Feltovich, P. & Glaser, R. (1981). *Categorization and representation of physics problems by experts and novices*. Cognitive Science.

Collins, A. y Loftus, E. (1975). *A spreading activation model of semantic processing*. Psychological Review.

Collins, A. y Quillian, M. (1969). *Retrieval Time for Semantic Memory*. Journal of Verbal Learning and Verbal Behavior.

Cowan, N. (1997). *Attention And Memory : An Integrated Framework*. Oxford University Press, New York.

Cubitt, R.; Munro, A.; Starmer, C. *Preference Reversal: An Experimental Investigation of Economic and Psychological Hypotheses*. University of East Anglia; University of Nottingham. United Kingdom.

Extraído en <http://www.nottingham.ac.uk/economics/cedex/papers/index.html>

D' Adamo, O; García, V. (1999). *Derecha e Izquierda: ¿dos cajas vacías?* En Psicología Política. Coedición Universidad Intercontinental-Plaza y Valdés. México.

D' Adamo, O.; García, V. (2002). *Actitudes Políticas*. En Psicología Social. McGraw-Hill. México.

Dahl, R. (1991). *La Democracia y sus críticos*. Paidós. Buenos Aires.

Darsinos, T.; Satchell, S. (2005). *Generalización de las Medidas del Rendimiento Universales*. Extraído de www.risk.net. España.

Dávila, M.; Fuentes C. (2003). *Promesas de Cambio: Izquierda y Derecha en el Chile Contemporáneo*. Primera Edición. Editorial Universitaria. Santiago.

Dávila, O.; Ghiardo, F.; Medrano, C. (2005). *Los Desheredados: Trayectorias de Vida y Nuevas Condiciones Juveniles*. Cidpa. Valparaíso.

Dawkins, R. (1993). *El Gen Egoísta*. Salvat, España.

Estébanez, D. (1999). *Diccionario de Términos Literarios*. Alianza, Madrid.

Fediakova, E. (2003). *El Pensamiento de Derecha en el Mundo Contemporáneo*. En: Dávila, M. Y Fuentes C. (2003). *Promesas de Cambio: Izquierda y Derecha en el Chile Contemporáneo*. Primera Edición. Editorial Universitaria. Santiago.

Figuroa, J., González, E.; Solís, V. (1981). *Una Aproximación al Problema del Significado: las Redes Semánticas*. Revista Latinoamericana de Psicología.

Fontaine Talavera, A. (1995). *Significado del Eje Derecha-Izquierda*. Estudios Públicos, N° 58. Centro de Estudios Públicos. Santiago.

García y Villaseñor. (2002). *Significado Psicológico de Homo y Heterosexualidad en Hombres y Mujeres con Diferente Preferencia Genérica*. Revista Cuestiones de América, N°9.

Extraído en www.cuestiones1.net/revista/n9/jun02-preferencia-jgp-pjv.html

Garnham; Oakhill. (1996). *Manual de Psicología del Pensamiento: Pensar y Razonar*. Paidós. Barcelona.

Garretón, M.; Villanueva, T. (1999). *Política y Jóvenes en Chile: una Reformulación*. Trabajo encargado por la Corporación PARTICIPA y con la contribución de la Fundación Ebert-Chile, s/d de imprenta.

Godoy, O. (2001). *Representación Y Democracia*. Revista de Ciencia Política. Volumen XXI, N° 2.

González, S. (2003). *Desconfianza Política: el Colapso del Sistema de Partidos en Venezuela*. Unidad de Políticas Comparadas. CSIC. Madrid.

Grafstein,R.; Moser, A. (2001). *Confronting Political–Economic Theories of Voting with Evidence*. Society for Political Methodology. University of Georgia. Athens.

Harrison, G.; Humphrey, S.; Verschoor, A. (2005). *Choice Under Uncertainty in Developing Countries*. University of Nottingham.

Extraído de www.nottingham.ac.uk/economics/cedex/papers/index.html

Hernández, R.; Fernández, C.; Baptista, P. (2003). *Metodología de la Investigación*. Tercera edición. McGraw-Hill. México.

Hopenhayn, M. (2003). *Participación Juvenil y Política Pública: Un Modelo Para Armar*. Proyecto Interjoven. Chile. Extraído en www.interjoven.cl

Inglehart, R. (1990). *El Cambio Cultural de las Sociedades Industriales Avanzadas*, Siglo XXI-CIS. Madrid.

Instituto Nacional de Estudios Políticos (2005). *Identificación Política*. México. Extraído en www.inep.org/content/view/full/920/128/

Kahneman, D.; Tversky, A. (1974). *Prospect Theory: An Analysis of Decisions Under Risk*. *Econometrica*, 1979.

Klugman, M. (1991). *La Paradoja de la mayoría electoral: ¿Dónde está el centro?*. En: *Estudios Públicos*, N° 42, Centro de Estudios Públicos. Santiago.

Lehmann C.; Valenzuela, P. (2000). *Derecha e Izquierda: ¿Existen Todavía?*. En *Puntos de Referencia*, N° 236. Centro de Estudios Públicos. Santiago.

Lindsay, P.; Norman, D. (1983): *Introducción a la Psicología Cognitiva*. Tecnos. Madrid.

Magaloni, B. (1994). *Decisión Racional y Voto Estratégico: Algunas Aplicaciones para el Caso Mexicano*. *Política y Gobierno*, Vol 1, N° 2, México.

Manzi, J., Helsper, E., Ruiz, S., Krause, M., Kronmüller, E. (2003). *El Pasado que nos Pesa: La Memoria Colectiva del 11 de Septiembre de 1973*. *Revista de Ciencia Política*, Vol. 23, N°2, Santiago.

Méndez, R. (1992). *Nuevas Dimensiones en la Política Chilena*. *Estudios Públicos*, N°45. Centro de Estudios Públicos, Santiago.

Michels, R. (1984), *Los partidos políticos*. Amorrortu. Buenos Aires.

MINEDUC. (2003). *Educación Cívica y el Ejercicio de la Ciudadanía, Los estudiantes Chilenos en el Estudio Internacional de Educación Cívica*. Santiago.

Miranda, O. (2004). *Apuntes sobre Identidades, Política y Afectividad: Lo Transitorio y lo Espacial*. Encuentro. Seminario "Identidades en Chile: Entre el Pasado y el Presente, entre lo Local y lo Global". Organizado por la Facultad de Ciencias Sociales, Universidad de Chile.

Molina, J & Pérez, C (2000). *Participación Política*. Artículo para el Instituto Interamericano de Derechos Humanos.

Montenegro, G. (2004). *Identidad como Identificación*. Encuentro "Identidades en Chile: Entre el Pasado y el Presente, entre lo Local y lo Global". Organizado por la Facultad de Ciencias Sociales, Universidad de Chile. Extraído en www.identidades.uchile.cl/

Oyarzún, A. (2001). *Entre Jóvenes Re-productores y Jóvenes Co-constructores: Sentidos de la Integración en la Cultura Escolar*. Centro de Investigación y Difusión Poblacional de Achupallas, CIDPA. Viña del Mar, Chile.

Paramio, L. (1998). *Sin Confianza no hay Democracia: Electores e Identidades Políticas*. Segunda versión revisada de la ponencia para el seminario "Escenarios futuros: agendas de gobierno y desafíos sociopolíticos en América Latina". Publicado como "*Estrategias partidarias y desconfianza política*", en la Revista Internacional de Sociología, 1999.

Paramio, L. (2000). *Democracia y ciudadanía en el tiempo de los medios audiovisuales*. Leviatán, N° 81.

Paramio, L. (2000). *Clase y Voto: Intereses, Identidades y Preferencias*. Instituto de Estudios Sociales Avanzados (CSIC). Extraído en <http://www.iesam.csic.es>

Paramio, L. (2000). *Decisión Racional y Acción Colectiva*, Leviatán, N° 79.

Paramio, L. (2003). *Frustración de los electores y crisis de la democracia*. Tribuna Americana, N° 2. Instituto de Estudios Sociales Avanzados (CSIC).

Parente, G. (2002). *“Evolución Crítica Del Espectro Del Conflicto durante la Segunda Mitad Del Siglo XX y Sus Consecuencias Para El Nuevo Orden Mundial”*. Universidad Complutense de Madrid. Dpto. de Sociología. Madrid.

Pastén, F. (1995). *Metodología de la Investigación Social*. EDEVAL. Valparaíso, Chile.

PNUD (2002). *Desarrollo Humano en Chile 2002. Nosotros los chilenos: un desafío cultural*, Santiago.

Resnik, Michael (1998). *Elecciones. Una Introducción a la Teoría de la Decisión*. Gedisa, Barcelona. Original en inglés, Resnik, Michael (1987). *Choices. An Introduction to Decision Theory*. Regents of the University of Minnesota. Minnesota.

Reyes, L. (1993). *Las Redes Semánticas Naturales, su Conceptualización y su Utilización en la Construcción de Instrumentos*. Revista de Psicología Social y Personalidad. México.

Riechmann, J; Fernández Buey, F. (1995). *Redes que Dan Libertad. Introducción a los Nuevos Movimientos Sociales*. Paidós. Barcelona.

Riveros, E. (1994). *Posibilidades y Restricciones Institucionales de la Participación Social de los Jóvenes*. En: Bartsch, U.; Tudela, P. (1994). *Políticas para la juventud chilena en los 90: paradigmas sociales, identidad y participación*. Santiago.

Rosema, M. (2005). *Partisanship, candidate evaluations, and prospective voting*. University of Twente. Enschede, The Netherlands. Extraído en www.sciencedirect.com

Sandoval, M. (2002). *Jóvenes del Siglo XXI: Sujetos y Actores de una Sociedad en Cambio*. Universidad Católica Cardenal Raúl Silva Henríquez, Santiago.

Santa Cruz, L. (1992). *Corrientes y Dimensiones Políticas en Chile: Comentarios al Estudio de Roberto Méndez*. N° 45, Centro de Estudios Públicos, Santiago.

Sartori, G. (1990). *Teoría de la Democracia*. REI Argentina, Buenos Aires.

Saussure, F. (1916). *Curso de Lingüística General*. Planeta. México.

Schick, Frederic (1999). *Hacer Elecciones. Una Reconstrucción de la Teoría de la Decisión*. Gedisa, Barcelona, España. Original en Inglés, Schick Frederic (1997). *Making Choices. A Recasting of Decision Theory*. The Press Syndicate of the University of Cambridge.

Schmidt, U.; Starmer, C.; Sugden, R. (2005). Explaining Preference Reversal with Third Generation Prospect Theory. University of Nottingham. United Kingdom. Extraído en <http://www.nottingham.ac.uk/economics/cedex/papers/index.html>

Scully, T.; Valenzuela, S. (1993). *De la Democracia a la Democracia. Continuidad y Variaciones en las Preferencias del Electorado y en el Sistema De Partidos En Chile*. Estudios Públicos, 51

Sebastián M. (1983), *Lecturas de Psicología del Pensamiento*. Alianza, Madrid

Seidmann, Daniel (2004). *A Theory of Voting Patterns and Performance in Private and Public Committees*.

SEREMI de Educación (2005). *Base de Datos de Colegios de la Quinta Región*. Departamento de Estadísticas, Valparaíso.

Servicio Electoral. (2004). *Resultados de elecciones municipales 2004*. Extraído de www.serverl.cl

Servicio Electoral. (2005). *Datos de Partidos Políticos, Coaliciones, Padrón Electoral*. Extraído de www.serverl.cl

Sierra Díez, B. (1994). *Representación del Conocimiento en el Sistema Cognitivo Humano: Esquemas*. En *Psicología e Inteligencia Artificial*. Editorial Trotta. Madrid.

Sturgis, P. (2000). *Party Allegiance and Core Political Value Change*. Economical and social research council. The University of Manchester Press. Manchester. United Kingdom.

Taylor, Charles. (1997). *La Política Liberal y la Esfera Pública*. En: *Argumentos Filosóficos*. Paidós. Barcelona.

Tejada, J.M. y Arias, L. (2003). *Estudios e Investigaciones: El Significado de Tutoría Académica en Estudiantes de Primer Ingreso a la Licenciatura*. *Revista de la Educación Superior*, N° 127, México.

Tulving, E. (1972). *Episodic and Semantic Memory*. Academic Press, New York.

Tversky, A.; Kahneman, D. (1974). *Judgment under Uncertainty: Heuristics and Biases*. *Science*, 1974, N° 185.

Valdez J. (1994). *El Auto Concepto de Mexicanos*. Tesis Doctoral en Psicología, Universidad Nacional Autónoma de México. México.

Valdez, J. (2000). *Las Redes Semánticas Naturales, Usos y Aplicaciones en Psicología Social*. Universidad Autónoma del Estado de México. México.

ANEXOS

Anexo 1

Establecimientos Educacionales Muestrales, Provincia de Valparaíso.

Comuna de Concón

Clasificación	Nombre	Director/a	Dirección
Municipalizados CH	Liceo Politécnico De Concón	Maria Cristina Aguilera Pino	Porvenir N° 865
TP	Liceo Politécnico De Concón	Maria Cristina Aguilera Pino	Porvenir N° 865
Subvencionado CH	Colegio Parroquial Maria Goretti	Hna. Aurora Calderón Núñez	Santa Margarita S/N

Comuna de Quilpué

Clasificación	Nombre	Director/a	Dirección
Municipalizados CH	Liceo Guillermo Gronemeyer Zamorano	Milena Del C. Martín Guzmán	David Cortés N° 1015
TP	Liceo Técnico Profesional Mannheim	Edwin Richard Costa Henríquez	Freire N° 945
Subvencionados	Liceo Gastronomía Y Turismo	Patricio Navarrete Lira	Diaguitas N° 1751
	Liceo Comercial Alejandro Lubet V.	Cristian Rojo Díaz	Calle 7 N° 1940 Paso Hondo
	Colegio Aconcagua	Cristian Rojo Díaz	Calle 7 N° 1940 Paso Hondo
CH	Colegio Los Reyes	Federico Orlando Baeza Abarca	Los Reyes 1301, Belloto 2000
	Colegio Los Fundadores de Quilpué	Paula Espinoza Pérez	Subercaseaux N° 1530
	Colegio Carlomagno	Luis Chandía Ruiz	Cumming N° 1039
	Liceo Juan XXII. Escuela Part. 263	Leonardo G. Rodríguez Piña	San Marino N° 1069

TP	Liceo Técnico Profesional Obispo Rafael Lira	Manuel Sánchez Garcés	Enrique Costa N° 601
Particulares	CH	Colegio Coeducacional Particular Quilpué	Juan Eduardo Norambuena Celis Los Carrera N° 981

Comuna de Valparaíso

Clasificación	Nombre	Director/a	Dirección
Municipalizados	CH	Liceo Eduardo De La Barra	Roberto Oscar Pantoja Toro Av. Colón N° 2184
		Liceo Valparaíso B-29	Miguel Angel Mérida Sepúlveda Blanco N° 1421
		Liceo Pedro Montt	Oscar Manuel Pérez Méndez Av. Alemania N° 5196
		Liceo Maria Luisa Bombal	Rosita Teresa Viano Contreras Av. Gran Bretaña N° 851, Playa Ancha
		Liceo Barón B-28	Teresa Iribarra Espinoza González/ Tocornal, C° Barón.
TP	Inst. Sup. De Comercio Fco. Araya Bennett	Magaly Cecilia Rozas Estay	Av. Argentina N° 747
	Liceo Politécnico Computacional Alfredo Nazar	José Luis Urbina Lazaneo	Av. Playa Ancha N° 400, Playa Ancha
	Instituto Técnico Profesional Marítimo de Valparaíso	Natacha Méndez Montenegro	Patricio Lynch 220, Playa Ancha
Subvencionados	CH	Colegio Presbiteriano David Trumbull	Guillermo Rivera N° 440
		Escuela Particular Teresita de Lisieux	Carrera N° 760
		Liceo Coeducacional La Igualdad	Simpson N° 126
TP	Colegio Cecal	Carlos Montero	Guillermo Munich N° 316, C° Alegre
Particulares	CH	Colegio Gandhi	Guillermo Munich N° 315, C° Alegre
		Colegio Agustín Edwards	Carrera N° 636
TP	Escuela Industrial Superior de Valparaíso	Julio Guillermo Molina Vélez	Avenida España N° 2692

Comuna de Villa Alemana

Clasificación	Nombre	Director/a	Dirección
Municipalizados	Liceo Técnico Profesional Mary Graham	Gabriela Del C. Anaís Larraguibel	Almirante Neff N° 655
CH	Liceo Politécnico A-38	Mario Eugenio Viano Contreras	Av. Valparaíso N° 133
TP	Liceo Politécnico A-38	Mario Eugenio Viano Contreras	Av. Valparaíso N° 133
Subvencionados	Colegio Nacional Central	Maria Angélica Estay Villarroel	Buenos Aires N° 615
CH	Colegio Nacional Santa Ana	Víctor Hugo Godoy Romo	Santa Ana N° 51
	Colegio Hispano	Oscar Concha Osses	Santiago N° 280
Particular	Colegio Champagnat	Hno. Aldo Passalacqua Restini	Marcelino Champagnat N° 270
CH			

Comuna de Viña del Mar

Clasificación	Nombre	Director/a	Dirección
Municipalizados	Liceo Guillermo Rivera Cotapos	Gonzalo José Videla Arellano	Montaña S/N
CH	Liceo Benjamín Vicuña Mackenna	Ricardo García González	J. J. Latorre N° 297
TP	Liceo Industrial A-35	Daniel Enrique Burotto Huidobro	Av. Frei N° 4137, Miraflores Alto
Subvencionados	Liceo Parroquial San Antonio	Marino Izar De La Fuente Arrondo	11 Norte N°1225
CH	Colegio Panamericano	Pedro Patricio Tello Henríquez	1 Norte N° 2065
	Liceo Crisol	Ximena Soledad Opazo Medina	Libertad N° 115, Villa Dulce
	Colegio Castellano	Casilda Angela López Peña	Av. Cardenal Samore N° 1600, Villa Dulce
	Liceo Hispano Americano	Juana García Santa María	San Pedro De Atacama S/N, Reñaca Alto
TP	Liceo Hispano Americano	Juana García Santa María	San Pedro De Atacama S/N, Reñaca Alto
Particulares	Colegio Inglés San Patricio	Tomás A. Faúndez González	3 Norte N° 638
CH	Colegio Saint Dominic	Raúl Villalón	2 Oriente N° 575

	Colegio Evangélico Labranza de Dios	Iván Roberto Vargas Bustamante	Calle Miraflores N° 467, Chorrillos
	Colegio Hebreo Dr. Jaim Weitzmn	Alicia Vitalia Reyes Fernández	Etchevers N° 368
TP	Liceo Comercial Alberto Blest Gana	Mario Exequiel Arancibia Oro	Alberto Blest Gana N° 398

"CIENCIA"

15 horizontal lines for writing.

15 small vertical boxes for marking.

"DERECHA"

15 horizontal lines for writing.

15 small vertical boxes for marking.

Autoposicionamiento Político

En relación a tu Identificación Política, te consideras:

(Marca con una X una de las siguientes alternativas)

- Identificado políticamente con la Derecha.
- Identificado políticamente con el Centro.
- Identificado políticamente con la Izquierda.
- No Identificado políticamente.

Anexo 3
Patrocinios



Viña del Mar, 26. 08. 2005

PATROCINIO

Secretaría Ministerial de Educación - Región de Valparaíso, manifiesta conocer los objetivos que motivan al Departamento de Psicología Social – Organizacional de la Universidad de Valparaíso representado por su Director sr. Juan Sandoval Moya que en cumplimiento de su programa de Titulación Profesional desea respaldar la Tesis de Investigación en materia de participación ciudadana del alumno sr. Eduardo Rosales Jubal Rut 15.068.347 – 5, que trabaja con un equipo de alumnos identificados por credencial de la Universidad .

Esta Investigación requiere de un instrumento psicométrico, en forma de cuestionario y de aplicación rápida, para ser aplicado en establecimientos educacionales seleccionados al azar, para conformar una muestra regional cuyo listado se adjunta al presente patrocinio. Se espera los datos obtenidos sean de gran importancia para conocer y proyectar acciones que permitan reforzar la formación y participación ciudadana de los escolares y constituye a la vez, un aporte directo a la educación de la mayoría de los estudiantes ya que sus contenidos están acorde con los propósitos de la reforma educacional chilena.

Atendiendo a los propósitos educativos y culturales perseguidos con la realización de esta iniciativa, Secretaría Ministerial de Educación otorga su apoyo y patrocinio, estableciendo que este hecho no compromete su responsabilidad en acciones financieras ni de ninguna otra índole.

 PABLO MECKLENBURG BRAVO
PROFESOR
SECRETARIO MINISTERIAL DE EDUCACIÓN
V. REGIÓN

PMB/MFG/HVN/hvn



GOBIERNO DE CHILE
GOBERNACIÓN PROVINCIAL
DE VALPARAÍSO

PATROCINIO

RAMON ALFARO VALVERDE, Gobernador

Provincial de Valparaíso(S), otorga su patrocinio al proyecto de elaboración de la Tesis de Grado, conducente a la obtención del grado de Licenciatura en Psicología, del alumno de la carrera de la Escuela de Psicología Social- Organizacional, de la Universidad de Valparaíso, don Eduardo Rosales Jubal,

Lo anterior, atendida la importancia que el trabajo del Sr. Rosales tendrá, en develar la participación ciudadana, referida esta al fenómeno de la baja inscripción electoral por parte de la población juvenil.

Se deja constancia, que el patrocinio otorgado por esta Gobernación, no compromete recurso alguno para este Servicio.

Valparaíso, octubre de 2005.



GOBIERNO DE CHILE
GOBERNACIÓN PROVINCIAL DE VALPARAÍSO

K -

RESOLUCION EXENTA. N° 479

VALPARAÍSO, - 6 OCT 2005

VISTOS:

Lo dispuesto por los artículos 44 y 45 de la Ley N° 19.175, Orgánica Constitucional sobre Gobierno y Administración Regional; la Resolución N° 520 de fecha 14/12/96 de la Contraloría General de la República y sus modificaciones posteriores; lo solicitado a esta Gobernación Provincial por don Juan Sandoval Moya, en representación de la Escuela de Psicología, Departamento de Psicología Social- Organizacional, de la Universidad de Valparaíso, en orden de otorgar su patrocinio al trabajo de Tesis de Titulación de esa Carrera, del alumno don Eduardo Rosales Jubal, en consideración al aporte que esa iniciativa académica tendrá para explicar el fenómeno de la baja inscripción electoral de la población juvenil.

RESUELVO:

1. OTORGUESE PATROCINIO de la Gobernación Provincial de Valparaíso a la realización de la Tesis de Grado, que elabora el alumno de la carrera de Psicología, de la Universidad de Valparaíso, ya individualizado, atendido los motivos precedentemente indicados.

2. DECLÁRESE que el presente Patrocinio no compromete recursos de la Gobernación Provincial de Valparaíso.

ANÓTESE Y COMUNIQUESE.



Ramon Alfaro Valverde
RAMON ALFARO VALVERDE
GOBERNADOR
PROVINCIA DE VALPARAISO

Distribución:

1. Interesado
2. Gob. Prov. Valparaíso

Anexo 4

Detalle de los Resultados Obtenidos por Tipo de Establecimiento según Dependencia Administrativa.

**“Izquierda” en el grupo No
Identificado Políticamente**

CI, gβ, MUNICIPALIZADOS

n = 302

menc = 1224

J = 413

M = 4,1

J/M = 100,6

J COMP = 42,2

R (CI,gβ,mun) = 46,4%

VMT = 8204

	J
Dc	28
Dh	47
Di	42
Dn	41
Dr	73
Ds	19
Dv	2
Vn	87
Vp	20
Do	54

D. Clase	VM
Pueblo	64
Dinero (Plata)	38
Trabajadores	19

Proletariado	17
Obreros	16
A favor del Pueblo	11
Derechos del Pueblo	11
No conocen la Pobreza	10
Perjudican a los Pobres	10
Personas de buena vida Económica	10
Personas de mala vida económica	10
Popular	10
A favor de los Trabajadores	9
Movimiento Popular	9
Opinión del Pueblo	9
Adinerados	8
Capitalistas	8
Favoritismo Social para clases más bajas	7
Pueblo a su favor	7
Sin interés por los pobres	7
Movimientos Populares	6
Pueblo Obrero	5
Sin Recursos	5
Unión del Pueblo y los Trabajadores	5
Comprende a los Pobres	4

Ideas del Pueblo	2
Disputas Sociales de trabajadores	1
Partido del pueblo	1
D. Histórica	VM
Gladys Marín	349
Allende	312
Che Guevara	103
Golpe de Estado	60
Víctor Jara	52
Detenidos Desaparecidos	51
Muertes	50
Pinochet	40
Pablo Neruda	30
Unión Soviética	30
Justicia en casos D.D.H.H.	28
Contra Pinochet	22
Sueño no realizado	16
Venganza	16
Asesinos	12
Detenidos	11
Poco aceptada en el pasado	11
Exiliados	10
Guerrillas	10
Perseguida	10
Rencor	10
Sacrificios no justificados	10
Sangre	10
M.I.R.	10
Causa del Golpe de 1973	9
Historia	9

Idealismo Ruso	9
Principales en violar D.D.H.H.	9
Rusia	9
Cortina de Hierro	8
Recuerdos	8
Vivir en el Pasado	8
NO	8
Guerra Fría	7
Hitos	7
Revolución Cubana	7
Acontecimientos	6
Asesinato	5
Muertes y dolor	5
Sufrimiento	5
Terrorista	4
Dolor	3
Suicidio de Allende	3
Recuerdo de los muertos	3
Pedro Aguirre Cerda	1
Presidentes	1
Violación de los D.D.H.H.	1
D. Ideológica	VM
Comunismo	301
Igualdad	202
Democracia	76
Derechos	67
Revolución	61
Socialismo	45
D.D.H.H.	42
Lucha	40
Libertad	32

Contra Globalización	31
Marxismo	20
Compañerismo	19
Pelean por sus derechos	19
Injusticia	18
País	17
Extremismo	15
Sin Racismo	14
Abolición de clases sociales	10
Bien Común	10
Buenas Ideas lejos de cumplirse	10
Derecho de Libre Elección	10
Desigualdad	10
Proceso Largo	10
Justicia	9
Lucha por un ideal	9
Patria	9
Sin Discriminación	9
Defender sus Ideas	8
Ideas Comunitarias	8
Utopía	8
Antinacionalista	7
Orden	7
Racismo	7
Rebeldía	7
Deseo de un Chile Mejor	6
Nacionalismo	5
Propiedad Pública	5
Social	5
Sociedad	5
Política Cristiana	4
Tolerancia	4

Comunidad	3
Definiciones Neutras	VM
Partido Político	325
Política	324
Lo contrario a la Derecha	86
Políticos	71
Propuestas	39
Forma de Pensar	38
Movimiento Político	32
Ideas	22
Tendencia Política	19
Forma de Expresión	18
Sector Político	17
Conjunto	16
Ideología	15
Opiniones Distintas	15
Grupo Político	14
Pensamientos	14
Personas	13
Expresiones	12
Gente	12
Movimiento	10
Punto de vista	10
Un Partido Político	10
Pensamiento Diferente	9
Opción	8
Opiniones	8
Contraparte	7
Organización Política	7
Distinción de Partidos	6
Grupo de Personas que piensan lo mismo	6

Orientación Política	6
Agrupación	5
Forma de Gobierno	5
Grupo de Personas	5
Ideas Distintas	5
Otra Mitad	5
Personas en torno a un pensamiento	5
Personas que se guían bajo un grupo	5
Elección de algunos	4
Personas que se guían bajo un sistema	4
Organismo	3
Gente que cree en un sistema	2
D. Representativista	VM
Lagos	181
Bachelet	171
PC	89
Fidel Castro	79
Gobierno	40
Comunistas	37
Lavín	30
Presidente	29
Rojo	27
Tomás Hirsh	27
Cuba	25
PPD	25
Diputados	23
Frei	22
Oposición	20

Concejal	19
DC	19
Parte del Gobierno	19
Zurdos	18
Farándula	17
Senadores	17
Parlamento	16
Candidatos	15
Socialistas	15
Alcalde	13
J.J.C.C.	12
Candidato a presidente	10
Diputado, Alcalde, Presidente	10
Erick Koston	10
Janik Thomas	10
Presidenta Mujer	10
UDI	10
Azul	9
Hernán Pinto	9
Jorge Ibáñez	9
Juntos Podemos	9
Verde	9
Amelia	8
Juan Bustos	8
Liceo Edo. De la Barra	8
Personajes	8
Socialistas	8
Vietnam del Sur	8
Centro de Alumnos	7
Juez	7
Jueza Gloria Ana Shevesik	7
Ministros	7

Presidente de la Republica	7
Protestantes	7
PRSD	7
PS	7
Candidatos	6
Oposición al Gobierno	6
Alcaldes	5
De la Maza	5
Los 3	5
Los Miserables	5
Mauricio Miñambres	5
Ministro del Interior	5
Regginatto	5
Congreso	4
Sol y Lluvia	4
Black	3
Los Prisioneros	3
Municipalidades	3
Bustos	2
Insulza	2
Piñera	2
Alcaldes	1
Ministro de Salud	1
Personas con Poder	1
RN	1
Surda	1
D. Socioeconómica	VM
Mucha Pobreza	31
Crecimiento	19
Tratado Libre Comercio	16
Malos Ingresos	15
Nuevas Oportunidades	11

Continúan políticas de derecha	10
Mal Trabajo	10
Trabajo	10
Vida Acomodada	10
Hambre	8
Aumento de Delincuencia	7
Plan Auge	7
Cesantía	6
Progreso	6
Avance Económico	5
Crisis Económica	5
Red Enlaces	3
Trabajo Común	3
Desarrollo	2
D. Valórica	VM
Censura	10
Libertad de Expresión	10
Valoraciones Negativas	VM
Ladrones	202
No me interesa	164
Corrupción	126
Mentira	121
Coimas	99
Fome	59
Estafa	38
Mierda	36
Sobresueldos	36
Drogadictos	33
Delincuentes	32
Fraudes	32

Engaño	26
No me gusta	26
Malo	25
Cínicos	22
Concertación	22
Egoísmo	22
Mal Gobierno	21
Desinterés por la gente	20
Contradicción	18
Frialdad	17
Incumplimiento	16
Malos	16
Hipocresía	14
Puras Promesas	14
Disgusto	13
Nada	13
Sólo piensan en ellos	13
Daño	12
No es importante	11
Arreglo Político	10
Compromiso	10
Demagogia	10
Dividen a la gente	10
Huevones	10
Infames	10
Lavado de Dinero	10
Mala Esperanza	10
Maldad	10
No cumplen las leyes	10
No Sirve para nada	10
Peligrosos	10
Sobornos	10
Violadores	10

Violencia	10
Basura	9
Conflictiva	9
Ningún Parido representa a los Jóvenes	9
No es confiable	9
No interesante para los Jóvenes	9
Traficantes	9
Búsqueda del Poder por el Poder	8
Deficientes	8
Decepciones	8
Deslealtad	8
Desorganizador	8
Fracasos	8
Incorrectos	8
Problemas	8
Sólo Protestan	8
Buscan Beneficio Propio	7
Calumniadores	7
Desunión	7
Malestar	7
Matones	7
Obsoleta	7
Trabajos sin Esfuerzo	7
Abusos	6
Vender País gratis	6
Complicaciones	5
Desagradable	5
Hombres sin Valor	5
Injustos	5
Poder mal utilizado	5

Se hacen las víctimas	5
Traficantes	5
Confusión	3
Depravados	3
No entiendo su importancia	3
No vale la pena	3
Preocupación por sus propio bienestar	3
Protestas Inútiles	3
Se enriquecen	3
Sin mayor importancia	3
No solucionan problemas	2
Frustraciones	1
Valoraciones Positivas	VM
Dicen la verdad	22
Unidad	16
Cumplen lo que dicen	14
Cultura	10
Gente de Principios	10
Mejor que la Derecha	10
Verdad	10
Ayuda a la ciudadanía	9
Humanitarios	9
Historia	8
Apoyan a la Sociedad	7
Ayuda	7
Alegría	5
Apoyo a las personas	5
Respeto	5
Sencillez	5
Grandes Personas	3
Madurez	3

Mejor Trato al País	3
Ayuda a personas	2
Otros Temas	VM
No se de que se trata	168
Peleas	62
No la entiendo	28
Poder	23
Reglas	20
Conflictos	20
Conveniencia	19
Legislación	17
Elecciones Presidenciales	13
Victoria Electoral	13
Promesas	11
Competencia por Poder	11
Ley	11
Manifestaciones	10
Mayores Posibilidades de Ganar Elecciones	10
Opción Mínima en Chile	10
Desacuerdos	10
Malo o Bueno	10
No lo tenemos claro	10
Dan a conocer Ideas	9
Acuerdos	8
Huelgas	8
Mandamiento	8
Criticados	8
Mismo Futuro	8
Política Transversal	8
Disputas Permanentes	8
Individualización	8

Asambleas	7
Campañas Políticas	7
Minoría	7
Presidencialista	7
Aceptación	7
Explicación	7
Comodidad	6
Hombres sin Estudios	6
Peladores	6
Mayoría chilena	5
Protestas	5
Sufragio	5
Desconocida para los jóvenes	5
Interés	5
Pelear con Derecha	5
Discusiones	5
Enojos	5
Busca Aceptación de la gente	4
Alboroto	4
Debates	4
Actualidad	3
Juntas	2
Reuniones	2
Guanaco	2
Poco Apoyo	1
Política en conflicto	1

Cl, gβ; SUBVENCIONADOS

n = 283

menc = 1666

J = 434

M = 5,9

J/M = 73,7

J COMP = 60,5

R (Cl,gβ,subv) = 66,5%

VMT = 11733

	J
Dc	22
Dh	37
Di	68
Dn	37
Dr	72
Ds	21
Dv	3
Vn	92
Vp	22
Do	60

D. Clase	VM
Pueblo	154
Pobreza	68
Obreros	34
Dinero	26
Clase Baja	18
Proletariado	17
Lucha por el pueblo	10
Recursos	10
Gente Pobre	10
Bienestar al Pueblo	9
Preferencia del Pueblo	9
Gente en Riesgo Social	9
Trabajadores	9

Sectores Populares	8
Clase Media	7
La mayoría de Bajos Recursos	7
Preocupación por los más pobres	7
Vela por intereses de los Trabajadores	7
Clase Media baja	6
Partido con el Pueblo	6
Sectores Marginales	5
Poblaciones	5
D. Histórica	VM
Allende	515
Golpe de Estado	118
Detenidos Desaparecidos	61
Unión Soviética	47
Presidentes	37
Revolución Rusa	37
Pinochet	35
Rusia	33
Muertes	27
Víctor Jara	26
NO	25
Stalin	25
UP	25
Contra Pinochet	23
Asesinatos	18
Dictadura	16
Historia	14
M.I.R.	13
Lenin	12

15 años en el poder	11
Sufrimiento por Dictadura	11
Atentados	10
Guerras	10
Lucha por Detenidos	
Desaparecidos	10
Mercado Negro	10
Muerte de Pinochet	10
Nacida en Rusia	9
Contra Estado de Pinochet	8
Ex Unión Soviética	8
Exiliados	8
F.P.M.R.	8
Musollini	7
Soviet	7
Clandestinidad	6
Confrontación en 1973	6
Matanzas	6
Fin de la dictadura	5
D. Ideológica	VM
Comunismo	533
Igualdad	243
Revolución	162
Democracia	149
Lucha	83
Socialismo	82
Marxismo (Marx)	79
Resentimiento Social	50
Derechos	47
Libertad	42
Injusticia	35
D.D.H.H.	34

País	27
Ciudadanía	26
Idealismo	26
Utopía	21
Extremismo	20
Compañerismo	19
Social	19
Sueños	17
Anti Capitalismo	16
Humanismo	16
Comunidad	15
Continuismo	15
Cambios	13
Desigualdad	13
Anarquía	10
Compromiso Social	10
Control	10
Imposición a los Demás	10
Lucha por un país mejor	10
Nación	10
Socialización	10
Gobierno Idealista	9
Inconformidad	9
Engels	8
Igualdad por la Fuerza	8
Jerarquía	8
Justicia	8
Materialismo	8
Pública	8
Reclamadores	8
Todos Iguales	8
Amistad	7
Anti Sociales	7

Contraposición a las Tesis	7
Críticos	7
Estatismo	7
Fascismo	7
Régimen Comunista	7
Bien Común	6
Chile	6
Dogmáticos	6
Opresión	6
Rebeldía	6
Autoritarismo	5
Conciencia Social	5
Fanatismo	5
Ideología Abierta	5
Igualdad de Clases	5
Justicia Social	5
Gobierno Revolucionario	4
Cambiar el sistema	3
Igualdad de Derechos	3
Orden	3
Desean cosas distintas	2
Estar en contra de...	1
Fuerza de crítica política	1
Definiciones Neutras	VM
Partido Político	767
Política	485
Lo contrario a la Derecha	143
Políticos	55
Ideales	43
Ideología	40
Pensamiento Político	40
Grupo Político	32

Grupo de Personas	30
Opinión	27
Forma de pensar	21
Orientación Política	20
Opción Política	19
Bando Político	17
Punto de Vista Político	16
Tendencia Política	16
Conjunto de Partidos Políticos	15
Movimiento Político	15
Pensamientos	15
Un Partido Político	15
Extremo contrario a la derecha	12
Sector Político	12
Gente	11
Personas	11
Comunidad Política	10
Conjunto Político	10
Elección Personal	10
Conjunto de Personas	9
Opiniones	9
Personas que no son de derecha	9
Es un Equipo Político	8
Filosofía de vida	8
Tendencia de pensamiento	8
Extremo Político	7
Agrupación	3
Asociación	1
Preferencia por un partido	1

D. Representativista	VM
Gladys Marín	525
Bachelet	261
Lagos	230
Comunistas	209
Gobierno	205
Socialistas	124
Diputados	122
Fidel Castro	120
Tomas Hirsch	76
Rojos	64
Concertación	63
Candidatos	54
Senadores	54
China	45
PS	42
J.J.C.C.	39
PC	36
Congreso	33
Soledad Alvear	33
Juntos Podemos	30
Color Rojo	29
Presidente	29
PPD	24
Candidaturas	17
Presidencia	17
Alcaldes	16
Lavín	15
Cuba	14
DC	14
Estado	14
Zurdos	12
"El Pueblo Unido Jamás	10

será Vencido"	
Alianza por Chile	10
Gente Vieja	10
La Moneda	10
Milicos	10
Opositores	10
Personas Viejas	10
PRSD	10
Mundo Artístico	9
Benito Baranda	9
Juventud	9
Oposición	9
Políticos Izquierdistas	9
Representante de la gente	9
Senado	9
Senadores y Diputados	9
Abogados	8
Colorados	8
Compañeros	8
Partidos Oficialistas	8
Piñera	8
Ávila	7
Aylwin	7
Frei	7
Gobierno Cubano	7
Comandos	6
Concejales	6
Gobernadores	6
Senador Flores	6
Centro Político	5
Isabel Allende	5
Sol y Lluvia	5
Tomás Mullián	5

China Popular	4
UDI	4
Líderes de partidos	3
Actores	2
Poetas	2
Profesores	2
Zaldivar	2
Surda	1
D. Socioeconómica	VM
Oportunidades	29
Trabajo	28
Progreso	19
Delincuencia sin solución	15
Economía	15
Salud	15
Crecimiento económico	13
Educación	10
Hambre	10
Jubilación	10
Niños sin alimentos	10
Mayor riesgo de enfermedades	9
Poco progreso	9
Cesantía sin solución	8
Equilibrio económico	8
Ingresos para el Pueblo	8
Reformas Sociales	7
Desarrollo	6
Regalías al Pueblo	6
Falta de insumos	5
Mejor nivel económico	2

D. Valórica	VM
Liberalismo	17
Jesús	10
Pagano	3
Valoraciones Negativas	VM
Mentirosos	268
Corrupción	242
Ladrones	194
Estafadores	91
Robo	81
No me importa	61
Abuso	40
Coimas	37
Incumplimiento de promesas	31
Fraude	30
Sinvergüenzas	29
Problemas	26
Maricones	25
Chantas	20
Engaño	20
Mierda	20
Falsedad	18
Sólo les interesa el Bienestar Propio	16
Escándalos	16
Egoísmo	15
Falsos	14
Aprovechadores	13
Monotonía	13
Conflictivos	12
Cabrones	10

Casi todo mentira	10
Conchas de su madre	10
Convencimiento a través de mentiras	10
Culiados	10
Decepción	10
Desequilibrados Mentales	10
Discriminación	10
Egocentrismo	10
Escandalosos	10
Estupidez	10
Fome	10
Hijos de papá	10
Hijos de Puta	10
Infracciones	10
Interés por Dinero	10
Inútil	10
Lealtad	10
Mafiosos	10
Mantenidos	10
No me gusta	10
No sirven	10
Palabras que no valen	10
Pedofilia	10
Putos	10
Sin Comentarios	10
Statu Quo	10
Tontería Política	10
Traición al país	10
Desconfianza en ellos	9
Maltrato a la gente	9
Politiquería	9
Populismo	9

Se llenan los bolsillos	9
Caos	8
Ceguera	8
Desleales	8
Ignorancia	8
Indiferencia	8
Tacaños	8
Interés por Dinero	7
Mediocridad	7
No representa a la juventud	7
Secretos	7
Violencia	7
Abajo	6
Codiciosos	6
Ficción	6
Insensatos	6
Superficialidad	6
Desorden	5
Destrozados	5
Error	5
No piensan en la gente, sólo en sus bolsillos	5
Oculto	5
Peligro	5
Temor	5
Política Mentirosa	4
Publicidad Radial mentirosa	4
Lejanía	3
Malos	3
Traicioneros	3
Descontrol	2
Los que menos escuchan	2
Mal Juicio, Mal Proceso	2

Turbio	2
Basura	1
Valen menos que callampa	1
Valoraciones Positivas	VM
Che Guevara	97
Luchadores	19
Unidad	19
Ayuda a la ciudadanía	18
Preocupación por bienestar de la población	14
Humildad	12
Inteligentes	11
Menor Corrupción	10
Sacrificio	10
Sinceridad	10
Cultos	9
Buenos	7
Mejor Futuro	7
Servicio a la Sociedad	7
Sin Corrupción	6
Grandes	5
Realistas	5
Responsabilidad	5
Verdad	5
Convenientes	4
Rara vez es mala	4
Aporte	1
Otros Temas	VM
Protestas	100
Poder	41
Mandato	33

No se de que se trata	32
Peleas	32
Votaciones	26
Competencia Electoral	25
Contrarios	18
Debates	18
Humillación	17
Liderazgo Político	17
Elecciones	16
Manifestaciones	11
Deseos	10
Desinteresado	10
Elecciones Presidenciales	10
Huelgas	10
Lucha para gobernar	10
Nada	10
No Influye	10
Discusiones	10
Inicio	10
Promesas	10
Quitar	10
Régimen	10
Revoltosos	10
Serialización	10
Votos Nulos	10
Votos	9
Afiches	9
Compadrazgo	9
Filas	9
Prometen Claridad	9
Proyecciones	9
Mando Político	8
Creación	8

Desacuerdos	8
Prometedores	8
Peleadores	8
Actualmente Predominante	7
Carrera Presidencial	7
Postulación Presidencial	7
Reglas	7
Defensas	7
Domesticación	7
Leyes	6
Mayoritaria	6
Distinta de la Derecha	6
Tristeza	6
Muchos Adherentes	5
Legislación	5
Minorías	5
Confrontaciones	5
Defendedores	4
Diferencias	4
Sedes	4
Consolidación	3
Dolor	3
Masa	1
Perdida	1

CI, gβ; PARTICULARES

n = 107

menc = 517

J = 235

M = 4,8

J/M = 48,6

J COMP = 49,7

R (CI,gβ,part) = 54,6%

VMT = 3428

	J
Dc	15
Dh	27
Di	32
Dn	25
Dr	35
Ds	11
Dv	2
Vn	40
Vp	16
Do	32

D. Clase	VM
Pueblo	53
Dinero	30
Pobreza	19
Obreros	18
Lucha por los Pobres	16
Sindicatos	14
Se creen del pueblo	10
Gobierno para el Pueblo	9
Proletariado	9
CUT	8
Tienen Recursos	8
Status social alto	8
Pensamiento del Pueblo	5
Clase Obrera	4

Mineros	2
D. Histórica	VM
Gladys Marín	95
Allende	93
Muertos durante dictadura	27
Detenidos Desaparecidos	24
Golpe de Estado	22
Che Guevara	18
Unión Soviética	18
Perseguidos el 73	17
Anti Pinochet	16
Han sufrido mucho	16
Alegan por cosas pasadas	14
Dictadura de Pinochet	13
Hitler	10
Guerras	9
Presidentes Liberales	9
Rusia	9
Asesinos	8
Dictaduras de Izquierda	8
Lenin	8
Presos Políticos	8
Terrorismo	7
Víctor Jara	7
Presidentes	6
Independencia de Chile	5
Stalin	5
Frei Montalva	4
Perestroika	4
D. Ideológica	VM
Igualdad	131

Comunismo	118
Socialismo	63
Democracia	31
Marxismo	26
Derechos	25
Revolución	19
Chile	18
Engels	17
Anticapitalismo	16
D.D.H.H.	15
Injusticia	14
Leninismo	14
Idealismo	10
Ciudadanía	9
Cambio	8
Extremismo	8
Partido Político	
Revolucionario	8
Humanismo	7
Lucha por Justicia	7
Revolución y Disturbios	7
Desigualdad Política	6
Rebeldía	6
Absolutismo	5
Disconformidad	5
Estatismo	5
Sociedad	5
Resentimiento	4
Lucha	3
Inconformismo Social	2
La igualdad no funciona	1
Utopía	1

Definiciones Neutras	VM
Partido Político	153
Política	133
Lo contrario a la Derecha	52
Ideología	30
Lado Político	27
Políticos	24
Personas	22
Sector Político	16
Movimiento Político	10
Opción Política	10
Pensamiento Político	10
Gente	9
Pensamientos	9
Agrupación	8
Opinión	8
Opiniones	8
Organización Política	8
Personas que ocupan un lugar en política	7
Preferencia de algunos	7
Sentimiento Político	7
Concepto Político	5
Extremo Político	5
Ideales	5
Visión de las cosas	4
Grupo de Gente	2
D. Representativista	VM
Lagos	74
Comunistas	62
Senadores	40
Fidel Castro	37

Diputados	34
Presidente	34
PC	25
Congreso	24
Ministros	22
Tomás Hirsch	21
Concertación	20
Rojo	20
Alianza	18
Gobierno	18
Presidencia Actual	18
Cuba	17
Bachelet	16
J.J.C.C.	14
PS	13
Socialistas	13
Surda	13
Candidatos	8
Frei Ruiz Tagle	8
La Moneda	7
El Senado	6
Juntos Podemos	6
Reggae	6
Representante	6
Soledad Alvear	6
Candidatura Presidencial	5
Color Rojo	5
Rojos	5
Candidato	4
Alcaldía	1
Lavín	1
D. Socioeconómica	VM

Economía Centralizada	10
Mejor Repartición Económica	10
Inestabilidad Económica	8
Hambre	7
Oportunidades	7
Regulaciones Económicas	7
Educación como Derecho	5
Fiscalización de Bienes	5
Trabajos Dignos	5
Antidelincuencia	3
Educación Pública	3
D. Valórica	VM
Liberales	65
Religión	7
Valoraciones Negativas	VM
Corrupción	58
Ladrones	26
Mentiras	23
Alborotadores	18
Todo en extremo es malo	16
Desorden	15
Falsedad	11
Genera División innecesaria	10
Mierda	10
Sin Causa	10
Sin Claridad	10
Sin Fundamentos	10
Basura	9
Deseo de Poder y Dinero	9

Desgracia	9
Inservibles	9
Estafadores	8
No Empáticos	8
Alaracos	7
Codicia	7
Bastardos	7
Chantaje	7
Detesto la Política	7
Engaño	7
Idealizados	7
Sin Sentido	7
Administración Regular a Mala	6
Agresivo-Pasivos	6
Tonta	6
Alterar a la Sociedad	5
Conflictivo	5
Lo malo de la política	5
Maricones	5
Sólo les importan sus intereses	5
Coaxionadores	4
Farsantes	4
Sin Vergüenzas	2
Violencia	2
Absurdo	1
No me interesa	1
Valoraciones Positivas	VM
Conocimientos Políticos	11
Astucia	10
Hábiles	10

Inteligentes	10
Cautelosos	9
Incorrupción	9
Lealtad	9
Compromiso	8
Interés por los demás	8
Credibilidad a nivel nacional	7
Esfuerzo	5
Justos	5
Respeto	4
Buenos	3
Superadores	2
Unión	2
Otros Temas	VM
Manifestaciones	41
Propaganda	20
Autoridad	18
Partido apartado del poder	15
Reglamentos	15
Minoría Chilena	14
Poder	14
Tomas y Paros	11
Promesas	10
Partido Minoritario	10
Prometedores	9
Querer Ganar	9
Burocracia	8
Reuniones	8
Decisiones	8
Peleas	8
Sin posibilidad de acuerdos	7
Pocos Integrantes	6

Discusiones	6
Juventud	6
Elecciones	5
Ley	5
Calle	5
Contingencia	4
Confrontación	3
Inocente	3
No se	3
Aprobación de Leyes	2
Competencia electoral	2
Ira	2
Intrascendental	1
Tesoro Isla Juan Fernández	1

“Derecha” en el grupo No Identificado
Políticamente

CD, gβ, MUNICIPALIZADOS

n = 1302

menc = 1273

J = 398

M = 4,2

J/M = 94,4

J COMP = 43,3

R (CD,gβ,mun) = 47,6%

VMT = 8549

	J
Dc	22
Dh	26
Di	35
Dn	38
Dr	61
Ds	20
Dv	3
Vn	95
Vp	34
Do	64

D. Clase	VM
Dinero	76
Ricos	41
Clase Alta	32
No confían en el pueblo	19
Movimientos Populares	17
Del Pueblo y Para el Pueblo	13
Empresarios	13
Luchar contra El Pueblo	10
Altas Remuneraciones	9
Ayuda a los más pobres	9

Ganan mucho dinero	9
No ayuda a los pobres	9
Riquezas a los Dueños	9
Sufrimiento de los pobres	9
Favoritismo Social para clases altas	9
Aristocracia	8
Mando Empresarial	6
Pobreza	5
Ricos Superiores	5
Comprende a la gente pobre	4
Los Pobres no se Superan	4
Cuicos	2
D. Histórica	VM
Pinochet	515
Golpe de Estado	245
Dictadura	60
Muerte	41
Asesinatos	25
Régimen Militar	21
Detenidos Desaparecidos	20
Guerra Fría	20
Represión	17
Presidentes	13
Historia	10
Toque de Queda	10
Dictador	9
Plebiscito 1988	9
Sin Presidentes de Chile Elegidos	9
Truman	9

Encubrimientos	8
Matanza	8
Tortura	8
Odios pasados	7
Opresión	7
Violación D.D.H.H.	7
Muertes Injustas	5
SI	4
Dolor	3
Caravana de la Muerte	2
Definiciones Neutras	VM
Partido Político	272
Política	263
Lo Contrario a la Izquierda	111
Políticos	47
Forma de expresión	27
Pensamientos	26
Un partido político	21
Movimiento Político	20
Forma de Pensar	19
Personas	19
Tendencia Política	19
Opción Política	18
Organización de Personas	18
Forma de Gobierno	16
Ideología	16
Hombres	13
Grupo de Personas	12
Administración	11
Ideas	11
Conjunto de Personas	10
Fuerza Política	10

Mujeres	10
Opiniones	10
Palabra que se coloca a un Partido	10
Punto de Vista	10
Sector Político	10
Sistema de Gobierno	10
Bloques Políticos y Sociales	9
Gente que cree en un sistema	9
Ideologías Distintas	8
Organización Política	8
Parte de la Política	8
Proyecto de Política	8
Expresiones	7
Distinción Política	5
Partidos Políticos	2
Gente	1
Orientación Política	1
D. Ideológica	VM
Desigualdad	106
Capitalismo	84
Democracia	79
Injusticia	30
Fascismo	27
Cambio	23
Luchas	20
Extremismo	19
Derechos	16
Globalización	15
Justicia	15

Nacionalismo	15
Ayuda	12
Estado Débil	12
Defensa de la patria	10
Ideología Gringa	10
Mayor relación con E.E.U.U.	10
Militarismo	10
Totalitarismo	10
Competencia	9
Ideales	9
Intereses Individuales	9
Libertad	9
Milicia y Demagogia	8
Sin Democracia	8
Comunista	7
Gobierno Personalista	7
Igualdad	6
Defensa	5
Jerarquía	5
Mercado	5
Sociedad	5
Solidaridad	5
País	4
Guerra	1
D. Representativista	VM
Lavín	503
Piñera	253
UDI	95
RN	83
Lagos	65
Diputados	61

Gobierno	54
Senado	51
E.E.U.U.	36
Parlamento	36
Bachelet	34
Alianza por Chile	33
Candidatos a la Presidencia	32
Frei	28
Presidente	28
Chahuán	25
Candidatos	21
Oposición	21
Momios	19
Militares	18
Ministros	18
Ministro del Interior	17
Mirta Guzmán	17
PPD	17
Soledad Alvear	17
Concertación	16
Abogados	15
Jessica Bustos	15
Longueira	15
Ministra Gloria Ana Shevesik	15
Gente de Gobierno	14
Alcaldes	13
Alianza	11
Aylwin	10
Forma parte del gobierno	10
Gallo Negro	10
Mi familia	10
Miguel Piñera	10

PS-PPD	10
Aldo Cornejo	9
Amelia Herrera	8
Arturo Longton	8
Los Jueces	8
Pedro Silva	7
Regginatto	7
Silvio Burguer	7
Vidal	7
Apablaza	6
Bush	6
Fernando Larrain	6
Farándula	5
Grupos que cantan contra la política	5
Jefe del Partido Político	5
Joaquín Godoy	4
Rostros	4
Lavanderos	3
"Alas para Chile"	2
DC	2
Insulza	2
La Moneda	2
Municipalidades	1
D. Socioeconómica	VM
Mejor Economía	32
Disminución de la Delincuencia	22
Oportunidades	15
Inversión Empresarial	13
Oportunidades Laborales	13
Más Trabajo	12

Idea de Cárcel Isla	11
Hambre	10
Oportunidades para los pobres	10
Desarrollo del País	9
Comercio Exterior	8
Malos y Buenos Ingresos	7
Necesidades no cubiertas	7
Más Trabajo menos paga	6
Seguridad Ciudadana	6
Empresas privadas	5
Tratados	5
No Microempresas	3
Trabajo Común	3
Trata de que la gente cambie	1
D. Valórica	VM
Conservadurismo	17
Vida, no aborto	17
Iglesia Católica	12
Valoraciones Negativas	VM
Ladrones	352
No me Interesa	216
Mentiras	169
Coimas	151
Estafas	147
Corrupción	143
Incumplimiento de Promesas	59
No me gusta	53
Abuso	30

Sinvergüenzas	29
Se preocupan por si mismos	26
Cinismo	23
Daño al País	21
Discriminadores	21
Fome	21
Sobresueldos	21
Chantaje	20
Mierda	20
Problemas	19
Envidia	18
Drogas	17
No sirve	17
Ambiciosos	15
Divide a la gente	14
Tráfico	14
Inhumanos	13
Evitan la participación	12
Hipocresía	12
No interesante para los Jóvenes	12
Huevones	11
Mamones	11
Cero Aporte	10
Contrabando	10
Egoísmo	10
Falta de información para la ciudadanía	10
Ganan mucho dinero sin hacer nada	10
Hacer Nada	10
Historia sin Fin	10

La concertación más "mula"	10
Lo malo de Chile	10
No confío en los partidos	10
No cumplen las leyes	10
No es para mi	10
No me convence	10
No son personas	10
Pedófilos	10
Piensan por ellos	10
Piratería	10
Política Autodestructiva	10
Ridícula	10
Sádicos	10
Se aprovechan de los ciudadanos	10
Sin Soluciones	10
Violadores	10
Ayuda por Interés	9
Baja Fidelidad	9
Cobardes	9
Deshonestidad	9
Escandalosos	9
Interesados	9
Patudéz	9
Chanta	8
Desilusión	8
No debería existir	8
No estoy de acuerdo con ella	8
Preocupación por su propio Bienestar	8
Propuestas no llevadas a cabo	8

Robo de impuestos	8
Caos	7
Caretas	7
Desastre	7
Falta de palabra	7
Frustración	7
Inestabilidad Política	7
Traición	7
Desprestigios por Peleas	6
Ociosos	6
Dos Caras	5
Inconsecuencia	5
Nada	5
Poco atractivo	5
Se cuidan entre ellos	5
Tristeza	5
Apesta	3
Irresponsable	3
Malos Ratos	3
Absurdo	2
Sin Compromiso	2
Vergüenza	2
Beneficio Propio	1
Bla Bla	1
Confusión	1
Gente Injusta	1
No hacen nada	1
Pura Propaganda	1
Valoraciones Positivas	VM
Inteligentes	38
Unidad	29
Humanos	21

Lo mejor	20
Saber llegar a la gente	13
Claridad	12
Buenos	10
Cultura	10
Dedicados	10
Esforzados	10
Fieles	10
Organizados	10
Pensamiento Positivo	10
Fuerza	9
Cercano	8
Credibilidad	8
Sinceros	8
Verdad	8
Consecuentes	7
Más preparada	
políticamente	6
Superioridad	6
Algo bueno debe haber	5
Alguna Solución	5
Compañerismo	5
Escuchar opiniones de los	
demás	5
Gente Común	5
Cumplen Promesas	4
Entienden a la gente	4
Alegría	3
Grandes Personas	3
Bueno	1
Equilibrio	1
Gente con Cultura	1
Personas Adecuadas	1

Otros Temas	VM
No se de que se trata	156
Poder	80
Peleas	55
No la entiendo	44
Promesas	23
Manifestaciones	22
Interés	19
Nuevos Proyectos	18
Propuestas	17
Discusiones	15
Debates Políticos	14
Burocracia	14
Elecciones Presidenciales	12
Independiente	11
Diferencias	11
Votación	10
Triunfo Electoral	10
Popularidad	10
Perdedores Permanentes	10
Minoría Chilena	10
Reglas	10
Orgullo	10
Igual a la Izquierda	10
Estrictos	10
Asambleas	9
Fuerte	9
Identificación	9
Distintas Edades	9
Desacuerdos	9
Representación	8
Papeles	8

Objetivos	8
Filtración	8
Estatutos	7
Varios ámbitos	7
No me afecta	7
Guerra de Opiniones	7
Disputas	7
Presidencia	6
Juntas	6
Realidad	6
Humillaciones	6
Favoritismo	6
Perder en Diciembre	5
Mayoritaria en el Gobierno	5
Luchar por quien es mejor partido	5
Dirección Ejecutiva	5
Derrota	5
Autoridad	5
Presión	5
Polémica	5
Ganar	5
Diferenciación	5
Demandas	5
Conveniencia	5
Me gustaría saber más	4
Expresarse	3
Reuniones	2
Jurisdicción	2
Fácil	2
Creer ser Inteligentes y	
Dominar	2
MARPOL	1

DGTM	1
Calle	1

CD, gβ, SUBVENCIONADOS

n = 283

menc = 1555

J = 441

M = 5,5

J/M = 80,2

J COMP = 56,5

R (CD,gβ,subv) = 62,1%

VMT = 10922

	J
Dc	24
Dh	40
Di	44
Dn	45
Dr	57
Ds	24
Dv	11
Vn	104
Vp	32
Do	60

D. Clase	VM
Dinero	201
Clase Alta	69
Empresariado	43
Ricos	29
Adinerados	23
Discriminación por Clase Social	19
Mayores Recursos Económicos	16

Poblaciones	12
Riqueza	12
Bancos	10
Clasistas	10
Intereses Empresariales	10
Oligarquía	10
Poder Económico	10
Linaje Alto	9
Grandes empresarios	8
Magnates	7
Burguesía	6
Sector Privado	6
Se le atribuye a los de buena situación económica	6
Ayuda al Pueblo	5
Gente Pudiente	5
Patrones	5
Explotadores	4
D. Histórica	VM
Pinochet	768
Golpe de Estado	271
Dictadura	111
Muerte	73
Violación D.D.H.H.	66
Dictadores	63
1973	60
Detenidos Desaparecidos	45
Presidentes de Chile	26
Asesinos	25
SI	25
Opresión	24
Matanza	20

Asesinatos	19
Pinochetistas	18
Odio por el pasado	15
Historia	14
Pasado Oscuro	12
Muerte de Allende	10
Muertes Injustas en 1973	10
Muertes Innecesarias	10
Pasado Político	10
Quienes se sentaron a la derecha de la asamblea francesa	10
Tirano	10
Régimen Militar	9
Alemania Nazi	8
Dictador	8
Italia	8
Muertes	8
Toque de queda	8
Torturadores	8
Criminales de Pinochet	7
Detenidos	7
Plebiscito	7
Represión	7
17 años de Pinochet	6
Arrepentidos del mal pasado	5
Constitución del 80	4
Época de mis padres	2
Allende	1
D. Ideológica	VM
Capitalismo	196

Fascismo	120
Desigualdad	60
Cambio	39
País	35
Democracia	34
Injusticia	32
Socialismo	31
Igualdad	23
Extremismo	20
Orden	18
D.D.H.H.	17
Idealismo	17
Nazismo	16
Autoritarismo	15
Derechos	15
Libertad	14
Lucha	14
Justicia	13
Ciudadanía	12
Social	11
Antisocialistas	10
Comunismo	10
Guerra	10
Honor Militar	10
Racismo	10
Sueños	10
Globalización	9
Revolución	9
Antipolítica	8
Equidad	8
Jerarquía	7
Utópicos	7
Crecer con Igualdad	6

Descontento	6
Grandes Ideas no realizables	6
Concepto Diferente de la Política	5
Republicanos	5
Fanatismo	4
Antifascismo	3
Obediencia	3
Pública	3
Sociedad	3
Paz	1
Definiciones Neutras	VM
Partido Político	660
Política	485
Políticos	136
Lo contrario a la Izquierda	83
Opinión	37
Ideales	34
Ideología Política	27
Movimiento Político	24
Forma de Pensar	23
Pensamiento	22
Grupo Político	20
Pensamiento Político	20
Conjunto de Personas	19
Organización Política	19
Opción Política	18
Partidos Sociales	17
Grupo Humano	14
Gente	13
Partidos Políticos	13

Agrupación	11
Deseos	10
Grupo	10
Ordenamiento Político Socio-Económico	10
Pensamientos Político	10
Punto de Vista Político	10
Sistema Político	10
Creencias Políticas	9
Estilo de Vida	9
Partido que no es de izquierda	9
Ideas	8
Objetivos a lograr	8
Un Equipo Político	8
Grupo con un ideal	6
Bandos	5
Diferentes Pensamientos	4
Institución Política	4
Pensamiento Distinto	4
Postura Política	4
Asociación	3
Forma de Vivir Política	3
Pensamientos Políticos	3
Tendencia	3
Personas	2
Bando Político	1
D. Representativista	VM
Lavín	527
UDI	235
Piñera	212

Gobierno	157
RN	143
Diputados	83
Candidatos	72
Senadores	68
Momios	67
Alianza por Chile	50
Militares	39
Longueira	34
Fuerzas Armadas	33
Presidencia	33
Presidente	28
Lagos	27
Oposición	25
Candidatura Presidencial	21
Congreso	21
Ejercito	16
Alcaldes	14
DC	14
Derechistas	14
Parte del Gobierno	13
E.E.U.U.	12
La Moneda	12
PPD	12
Representantes de la pob.	11
"Con Lavín se Puede"	10
Gente Vieja	10
Gladys	10
Jovino Novoa	10
Marinos	10
Nueva Presidenta	10
Perteneciente al Estado	10
Sergio Sandoval	10

Zaldivar	10
Cargos Políticos como Diputados o Senadores	9
Estado	9
Evelyn Mathei	9
Luksik	8
Blancos	7
Gobernadores	7
Partidos de Oposición	7
Candidatos Presidenciales	6
Concertación	6
Futuro Presidente	6
Importantes Personajes	6
Azul	5
Bush	5
Centro Político	5
F.F.A.A.	5
Grupo Socialista	5
Parot	5
"los delincuentes votan por Bachelet" <i>citando a Lavín</i>	4
Comunistas	2
Viva el Cambio	2
D. Socioeconómica	VM
Privatización	38
Trabajo	24
Economía	23
Playas Artificiales	21
Progreso	15
Esclavo de capital extranjero	10
No dan trabajo	10

Sobreexplotación	10
Poco crecimiento económico	9
Vendieron los recursos del país	9
Avance	8
Desarrollo	7
Ayuda a las empresas	5
Crecimiento	5
Ayuda Laboral	4
Cárcel Isla	4
Cierre de micro empresas	4
Hambre	4
Impuestos	4
Transacciones	4
Plan Auge	3
Delincuencia sin solución	2
Más Pobreza	2
Reforma	2
D. Valórica	VM
Conservadores	156
Cercanía a la Iglesia	10
Pensamiento Cuadrado	10
Cartucha	8
Intolerancia	8
Se rigen por Iglesia Católica	8
Valores Cristianos	7
Moral	5
Religión	5
Tabú	5
Iglesia	3

Valoraciones Negativas	VM
Corrupción	265
Mentiras	259
Ladrones	166
Estafadores	106
Abuso	105
Robo	104
Violencia	71
Coimas	62
Sinvergüenzas	58
Engaños	36
Falsos	36
Mafia	36
Basura	31
Puras Promesas	28
Hipocresía	26
No me importa	26
Incumplimiento de Promesas	25
Ansiosa de Poder	20
Estupidez	20
Pedófilos	20
Putos	20
Tonterías	20
Pura Propaganda	19
No me gusta	15
Cínicos	13
Caretas	12
Actos sin medir consecuencias	10
Aprovechadores	10
Avaricia	10

Burda	10
Cafiches del estado	10
Conveniencia para ellos	10
Decepción	10
Deshonra	10
Divide al país	10
Drama	10
Egocentrismo	10
Egoísmo	10
Fantasiosa	10
Gobierno en función de pocos	10
Ideas Malas	10
Ideología de Mierda	10
Inconsecuencia	10
Maricones	10
No escucha a los jóvenes	10
No sirve	10
Pasadores a llevar	10
Pencas	10
Pésimo Gobierno	10
Pocas Ideas Nuevas	10
Publicidad Mentirosa	10
Sádicos	10
Sin Comentario	10
Sólo Dinero	10
Statu Quo	10
Tontería Política	10
Traición al país	10
Bienestar Propio	9
Desinterés por algunos	9
Doble Estándar	9
Mala Intención	9

Maldad	9
Maltrato a la Humanidad	9
Perdida de credibilidad	9
Prejuicio	9
Ambición	8
Cerrado	8
Deshonestidad	8
Desleales	8
Traición entre políticos	8
Atropelladores	7
Ayuda a si mismos	7
Burla	7
Incoherencia	7
Indiferencia	7
Mal Partido Político	7
Temor	7
"Hablan Bonito"	6
Apresurada	6
Delincuentes	6
Error	6
Ideología Mentirosa	6
Metas no cumplidas	6
Poder de Pocos	6
Cero Aporte	5
Chiste	5
Conflictivos	5
Confusión	5
Negociado	5
Sin Futuro	5
Soberbia	5
Deudas	4
Escándalo	4
Payasos	4

Política Mentirosa	4
Populismo	4
Sueños Falsos	4
Locura	3
Problemas	3
Vender la patria	2
Vendidos	2
Interesados	1
Inútil	1
Una Amenaza	1
Valoraciones Positivas	VM
Conveniencia	19
Inteligentes	12
Arriba	10
Beneficio	10
Cultos	10
Incorruptos	10
Madurez	10
Superación	10
Verdad	10
Ayuda	9
Buenas Ideas para el país	9
Surgimiento	9
Unión	9
Desequilibrio	8
Fidelidad	8
Realista	8
Sin Credibilidad	8
Aporte	7
Esfuerzo	6
Luchadores	6
Son Tranquilos	6

Ayuda al país	5
Ética	5
Emprendedores	4
Cercanía a la gente	3
Servicio	3
Esperanza	2
Oportunidad	2
Sensatez	2
Futuro	1
Limpios	1
Ver lo Correcto	1
Otros Temas	VM
Poder	155
Elecciones	59
Izquierda	56
Peleas	38
Manifestaciones	26
No la entiendo	20
Conflicto	13
Legislación	12
Leyes	12
No se de que se trata	12
Autoridad	10
Cambios de Partido	10
Desinteresado	10
Influencia sobre la Gente	10
Líder en encuestas	10
Nada	10
No influye	10
Próximo Gobierno	10
Quitar	10
Realidad	10

Sistema Binominal	10
Voto	10
Diferencias	9
No la conozco	9
Rivalidades	9
Tradición	9
Analizadores	8
Compromisos	8
Defensores	8
Derrota	8
Estrategia	8
Lucha por el Gobierno	8
Privilegio	8
Prometedores	8
Retomar el Poder	8
Buscan dirigirnos	7
Débil	7
Defensas	7
Protestas	7
Debates Presidenciales	6
Discusiones	6
Interés	6
Aguantar	5
Competencias Electorales	5
Desacuerdos	5
Disminuida	5
Enfrentamientos	5
Entendimientos	5
Incertidumbre	5
Malos y Buenos	5
Polémica	5
Quiebres	5
Debate	4

Reglas	4
Líder	3
Necesidad	3
Votación	2
Decisión	1
Legal	1
Masa	1

CD, gβ, PARTICULARES

n = 107

menc = 458

J = 184

M = 4,3

J/M = 43

J COMP = 44

R (Cl,gβ,part) = 48,4%

VMT = 3059

J	
Dc	16
Dh	14
Di	22
Dn	17
Dr	24
Ds	6
Dv	6
Vn	41
Vp	14
Do	24

D. Clase	VM
Dinero	73
Clase Alta	69
Ricos	39
Empresariado	20
Gente de Dinero	15

Riquezas de Pocos	10
Status alto	9
Busca aumentar riqueza del rico	8
Capital	8
Clasistas	7
Tienen Más Recursos	7
Burgueses	6
Políticos de estratos sociales altos	6
Privilegia Clases Altas	6
Alta Sociedad	5
Cuicos	5
D. Histórica	VM
Pinochet	147
Muertes	39
Dictadura	22
Golpe de Estado	12
Masacres	10
Época Militar	9
Ex Presidentes	9
Guerras	9
Asesinos	6
Pinochetista	6
Presidentes	6
Violación D.D.H.H.	5
Opresores	4
Represión	4
D. Ideológica	VM
Capitalismo	63
Democracia	31

Desigualdad	26
Injusticia	24
Liberalismo Económico	23
Chile	19
Fascismo	17
Sociedad	13
Libre Mercado	11
Cambio	10
Ideas Absurdas	10
Estado Controlador	9
Igualdad	9
Orden	9
Bien Particular	8
Idealismo	8
Nacionalismo	8
Comunista	6
Anti Comunismo	5
Derechos	5
Monarquía	5
País	5
Definiciones Neutras	VM
Política	177
Partido Político	135
Lo contrario a la Izquierda	40
Personas	34
Inclinación Política	30
Ideales	29
Pensamiento	21
Opción Política	20
Lado Político	16
Políticos	16
Forma de Pensar	9

Sector Político	9
Comportamiento	7
Opinión	5
Concepto Político	4
Pensamientos diferentes	4
Organización de Personas	1
D. Representativista	VM
Lavín	123
UDI	58
Piñera	41
Congreso	39
Candidatos	33
Gobierno	26
Alianza por Chile	23
Oposición	22
RN	21
Derechistas	17
Alcaldía	14
Abogado	12
Diputados	10
Colores	8
Juez	8
Senadores	8
Jovino Novoa	7
Momios	6
Representante	6
Blanco	5
Milicos	5
Ultraderecha	5
Bachelet	3
Concejales	1

D. Socioeconómica	VM
Desarrollo	12
Disminución de Salarios	10
Beneficios para Empresas	9
Privatización	8
Proyectos de avance social	8
Mayor Economía	6
D. Valórica	VM
Conservadurismo	94
Opus Dei	17
Partido Cristiano	10
Libertad de Expresión	8
Fidelidad a la Iglesia	5
Católica	4
Valoraciones Negativas	VM
Robo	101
Corrupción	66
Mentira	54
Abuso	38
Ambición y Avaricia	23
Problemas	16
Discriminación	15
Aprovechadores	14
Todo en extremo es malo	12
Deshonestidad	10
Genera División	
innecesaria	10
Mierda	10
Coimas	9
Interés sólo en ellos mismos y partidarios	9

Beneficio para ellos mismos	8
Egoístas	8
Detesto la política	7
Estereotipación	7
Mal Juicio	7
Maldad	7
Conflictos Internos	6
Malos Rumores	6
Sin Moral	6
Acaparadores	5
Charlatanería	5
Estafas	5
Incoherente	5
Inconsistente	5
Tontería	5
Vanidosos	5
Ridículo	4
Basura	3
Culpable	3
Imperfecta	3
Metida de Patas	2
Poca credibilidad	2
Violentos	2
Ignorancia	1
No me interesa	1
Rara	1
Sinvergüenzas	1
Valoraciones Positivas	VM
Mejor Administración	18
Correcto	13
Mi Preferencia	11
Convicción	10

Desarrollo Intelectual	10
Expresivos	8
Mejor País	8
Prestigio	8
Compromiso	7
Docto	7
Más Realistas	7
Lo bueno de la Política	3
Impulso	1
Transparentes	1
Otros Temas	VM
Busca Presidencia	65
Poder	37
Promesas	18
Rivalidades	17
Reglas	13
Contingencia	12
Cargos Presidenciales	10
Ley	10
Prometedores	10
Propaganda	10
Discusiones	9
Proyectos	9
Decisiones	8
Demasiado poder del	
Ejército	8
Edad	8
Elecciones	8
Reuniones	8
Peñas	7
Perfección Imperfecta	7
Elecciones Presidenciales	5

Antigüedad	3
No se	2
Cargos	1
Manifestaciones	1

**“Izquierda” en el grupo Identificado
Políticamente**

Cl, gα, MUNICIPALIZADOS

n = 112

menc = 764

J = 279

M = 6,8

J/M = 40,9

J COMP = 70,1

R (Cl,gα,mun) = 77,1%

VMT = 5535

	J
Dc	20
Dh	42
Di	41
Dn	14
Dr	45
Ds	12
Dv	4
Vn	40
Vp	30
Do	31

D. Clase	VM
Pueblo	110
Trabajadores	30
Pobres	27
Lucha de Clases	18
Representante del Pueblo	17

C.U.T.	16
Conciencia de Clase	13
Clase Media y Baja	10
Dictadura del Proletariado	10
Popular	10
Apoyo Poblacional	8
Beneficio para el Pueblo	8
Movimientos Populares	8
Partido Popular	8
Proletariado	8
Roban para los pobres	8
Clases Sociales	7
Partido del Pobre	6
Poblaciones	3
No es lo que el Pueblo quiere	2
D. Histórica	VM
Allende	353
Gladys Marín	221
Víctor Jara	120
Che Guevara	111
Detenidos Desaparecidos	58
Golpe Militar	28
Anti Pinochetistas	27
Golpe de Estado	24
Pablo Neruda	20
Pinochet	20
M.I.R.	18
Stalin	16
F.P.M.R	12
Políticos Muertos	10
Violeta Parra	10

Vuelta a la democracia	10
Gente Pro Allende	9
Lucha por D.D.H.H.	9
Reforma Agraria	9
Acontecimientos	8
Historia	8
Prohibida	8
Torturados	8
Unión Soviética	8
División de Pensamientos del Pasado	7
Hippies	7
NO	7
Rencor	7
Sola Sierra	7
Cortina de Hierro	6
Hacer ejercer D.D.H.H.	6
Hechos	6
Opositores a Pinochet	6
Exilio Político	5
Hungría, Bulgaria, Polonia, Checoslovaquia	5
Muertos	5
Unidad Popular	5
Asesinato	4
Frei padre e hijo	4
Recuerdos	4
Alemania occidental	3
Berlín Occidental	1
D. Ideológica	VM
Igualdad	320
Comunismo	190

Democracia	108
Libertad	101
Justicia	98
Derechos	78
Socialismo	76
Lucha	68
Protesta	51
Revolución	47
Chile	41
D.D.H.H.	40
Humanismo	20
Marxismo	20
Patria	20
Compañerismo	14
Sociedad sin Clases	14
Amor	10
Conflicto	10
Contra la Globalización	10
Crítica	10
Materialismo	10
Participación	10
Preocupación por la gente	10
Estalinismo	10
Desigualdad	9
Lucha por ideales	9
Partido Revolucionario	9
Comunidad	8
Contra Opresión	8
Hermandad	8
Igualdad Económica	8
Injusticia	8
Nacionalismo	8
Resistencia	7

Sin Libertad como en Cuba	7
Sociedad	7
Extremismo	5
Soberanía	5
Idealismo	3
Desigualdad de Derechos	1
Definiciones Neutras	VM
Partido Político	131
Política	89
Lo contrario a la Derecha	46
Propuestas Políticas	17
Forma de expresarse	10
Pensamientos	10
Tendencia Política	10
Movimiento Político	9
Ideales	8
Ideas	7
Movimientos	7
Forma de Pensar	5
Personas	5
Elección Personal	3
D. Representativista	VM
Lagos	146
Bachelet	142
Tomas Hirsch	95
Fidel Castro	60
Sol y Lluvia	55
J.J.C.C.	47
Comunistas	44
Quilapayun	30

Gobierno	28
Rojo	27
DC	25
Cuba	20
PC	20
PPD	19
Oposición	16
Surda	15
Zurdo	11
Amaranto	10
Concertación	10
Congreso	10
Estudiantes Universitarios	10
Grupo "Eterna Inocencia"	10
Felipe Zavala	10
Gallo Rojo	10
Illapu	10
Líderes Intelectuales	
Fuertes	10
Los Jaivas	10
Grupo "Los Miserables"	10
Los Prisioneros	10
Patricio Manns	10
Periodistas	10
Presidente	10
Profesores	10
Senador	10
Silvio Rodríguez	10
Socialistas	10
Volodia Teitelboin	10
Inti Illimani	8
Aylwin	7
Estado	7

Nicanor Parra	7
Liceo	5
Soledad Alvear	4
Presidentes	2
Lavín	1
D. Socioeconómica	VM
Progreso	37
Pobreza	15
Economía Planificada	10
Mejor Vivir	10
Salud y Educación	
Gratuitas	10
Facilidades a los	
Necesitados	9
Empleo	5
Hambre	5
Ayuda Social	4
Protección	4
Más Pobres	3
Países Subdesarrollados	2
D. Valórica	VM
Derecho a la Vida, no aborto	13
Libertad de expresión	10
Liberales	4
No creen en Dios	3
Valoraciones Negativas	VM
Ladrones	43
Mentiras (mentirosos)	35
Corrupción	31

Coimas	30
Desorden	20
Malo	18
Populismo	15
Veleidosa	12
Chueca	10
Mal Partido Político	10
Nadie les crea	10
Pensamiento Ridículo	10
Predica pero no Practica	10
Confusión	9
Desunión	9
Error	9
Fracaso	8
Egoísta	7
Mala Política	7
Poca Razón	7
Cinismo	6
Estafa	6
Falsedad	6
Infames	6
Violencia	6
Aprovechadores	5
Demagogia	5
Estúpida	5
Ignorantes	5
No sirve en Chile	5
No cumple promesas	4
Oscuro	4
Represión Total	4
Crisis	3
Interesada	3
No convence	3

Decepciones	2
Chanta	1
Infiel	1
Pesimista	1
Valoraciones Positivas	VM
Fuerza	27
Esfuerzo	20
Lo mejor	20
Futuro	18
Respeto	16
Unión	16
Cultura	10
Esperanza	10
Honestidad	10
Interesa	10
Lealtad	10
No Indiferencia	10
No Mierda	10
No Opresión	10
Preferible	10
Sacrificio	10
Humanidad	9
Humanitaria	9
No Corrupción	9
Sin Discriminación	9
Solución	9
Valentía	9
Realista	8
Posible Cambio Positivo	7
Buena Política	6
Compromiso con las Personas	5

Voz de la Gente	5
Comprensión	4
Humilde	4
Cumplen lo que dicen	2
Otros Temas	VM
Planificación	22
Orgullo	15
Marchas	12
Escondida	11
Mayoría	10
No se	10
No se mucho de ella	10
Calle	9
Dice Ayudar	9
Gente Obsesiva	9
Autoridad	8
Busca el Poder	8
Debatientes	8
Decisión	8
Humillaciones	8
Intelectualismo	8
Partido muy pequeño	8
Poder	8
Juntas	7
Poca Neutralidad	7
Representante de la Mayoría	7
Aloca	6
Debates	6
Elecciones Presidenciales	6
Hegemonía Política	6
Pelear	6

Esquema	5
Manifestaciones	3
Promesas	3
Al revés	2
Ciencia	2

Cl, ga, SUBVENCIONADOS

n = 168

menc = 1219

J = 364

M = 7,3

J/M = 50,2

J COMP = 74,6

R (Cl,ga,subv) = 82%

VMT = 8673

	J
Dc	35
Dh	49
Di	67
Dn	18
Dr	54
Ds	26
Dv	3
Vn	53
Vp	28
Do	31

D. Clase	VM
Pueblo	228
Gente de la Pobreza	40
Proletariado	36
Pobres	33
Popular	28
Clase Media Baja	26

Gente sin recursos	26
Mundo de la Pobreza	20
Mayoría Popular	17
Obrero	13
Necesidades de Pueblo	12
Gente Humilde	10
La Pampa y sus Mineros	10
Poder Obrero	10
Campesino	9
Clase Media	9
Criados	9
Gobierno del Pueblo	9
Los más perjudicados por el sistema	9
Movimiento Popular	9
Poder Popular	9
Voz de los desposeídos	9
Acción Popular	8
Clasificación de clases sociales	8
Contra los ricos	8
Intento de acercarse al pueblo	8
Sectores Populares	8
Todo para el Pueblo	8
Trabajadores	8
Clase Trabajadora	7
Grandes Empresarios	6
Representa a la Pobreza	6
Favorece a clases bajas	5
Lucha por los pobres	5
Necesitados	3

D. Histórica	VM
Allende	577
Gladys Marín	450
Che Guevara	154
Lenin	67
Víctor Jara	53
NO	50
Golpe de Estado	43
Rencor	33
Stalin	33
Guerrillas	28
Unión Soviética	28
Detenidos Desaparecidos	26
Rusia	21
Perseguidos	18
Contra Dictadura	17
Pinochet	17
Tortura	16
Allendistas	10
Antipinochetistas	10
Guerrilleros	10
Lucha por Detenidos Desaparecidos	10
Manifestaciones 11 de Septiembre	10
Muerte de Pinocho	10
Muertes en dictaduras comunistas	10
No llega al poder desde 1970	10
Plebiscito	10
Problemas del pasado que persisten	10

Heridas	9
Perjudicados en el pasado	9
Dictadura	8
Exiliados	8
F.P.M.R.	8
Guerrilleros	8
Muertes Injustas	8
Pablo Neruda	8
Plebiscito 1980 y vuelta a la democracia.	8
Hippies	7
Revolución Rusa	7
Violeta Parra	7
1917	6
Bolcheviques	6
M.I.R.	6
Mayoría de los presidentes	6
1973	5
Guerra Fría	5
Víctimas	5
Mejores Presidentes	4
Revolución Cubana	4
Sufrimiento de 17 años	2
D. Ideológica	VM
Comunismo	456
Igualdad	352
Socialismo	251
Democracia	169
Revolución	155
Marxismo (Marx)	133
D.D.H.H.	119
Libertad	75

Lucha	52
Humanismo	50
Justicia	48
Derechos	39
Idealismo	39
Rebeldía	37
Protesta	26
Dignidad	22
Estatismo	21
Social	19
Sueño Posible	18
Utopía	18
Comunidad	17
Resentimiento Social	15
Solidaridad	15
Juventud popular revolucionaria	13
Juventud Rebelde	12
Comunión	10
Derechos de la Mujer	10
Igualdad de Derechos	10
Lucha contra los poderosos	10
Lucha por el bien común	10
Marxismo-Leninismo	10
Compromiso Social	9
Cultura	9
Equidad	9
Lucha constante	9
Racismo	9
Búsqueda de algo nuevo	8
Compañerismo	8
Compasión	8
Crítica Social	8

Ideología Utópica pero bella	8
Responsabilidad Política	8
Bien Común	7
Cambio	7
Civilismo	7
Descontento Social	7
Enemigo de la Derecha	7
Leninismo	7
Reformismo	7
Disconformidad	6
Emancipación	6
Levantamiento Popular	6
Progresismo	6
Apertura Cultural	5
Derecho para todos	5
Desigualdad	5
Equilibrio Social	5
Especie de Dictadura	5
Igualdad entre clases	5
No ser Discriminados	5
Raza	5
Bienestar	3
Extremismo	3
Abolición de clases	1
Anarquismo	1
País	1
Responsabilidad Social	1
Definiciones Neutras	VM
Partido Político	169
Política	142
Tendencia Política	49

Lo contrario a la Derecha	30
Ideales	27
Postura Política	10
Punto de Vista Político	10
Sector Político	10
Un Partido Político	10
Extremo Político	7
Movimiento	7
Planes de Gobierno	7
Grupo Político	5
Ideología	5
Opinión	5
Personas	5
Preferencia Política	2
Ideales	1
D. Representativista	VM
Lagos	250
Bachelet	215
Fidel Castro	171
PC	129
Tomas Hirsh	110
Comunistas	98
J.J.C.C.	94
Juntos Podemos	88
Cuba	67
Rojo	62
Gobierno	58
Concertación	53
PS	40
PRSD	36
PPD	29
Socialistas	29

Isabel Allende	28
DC	19
China	17
Surda	15
Soledad Alvear	12
Bloque Humanistas- Comunistas	10
La Oposición	10
Lavín	10
Los Jaivas	10
Maradona	10
Oposición	10
Oscar Aroca	10
Presidencia	10
Nicanor Parra	9
Juventud	8
Comando Juvenil	7
Frentes	7
Mundo de las Artes	7
Música	7
Silvio Rodríguez	7
Zurdos	7
Presidente	6
Candidata	5
Frei	5
PH	5
Trova Cubana	5
F.F.A.A.	4
Intelectuales	4
Inti Illimani	4
Marxistas	4
Rojos	4
Sol y Lluvia	4

Candidaturas	3
Color Rojo	3
Película "Machuca"	3
UPLA	3
"Compañeros"	2
Internacional	1
D. Socioeconómica	VM
Apoyo a los necesitados	32
Ayuda a los Pobres	27
Progreso	19
Discriminación Positiva	18
Desarrollo	14
Estado dueño de empresas	14
Mayor coordinación hacia pobreza	10
Surgimiento Económico	10
Anti Privatizaciones	9
Economía Planificada	9
Hambruna chilena	9
Lucha al Desempleo	8
Transformaciones Socioeconómicas	8
Derribar la Delincuencia	7
Mayor Surgimiento del País	7
Salud Gratis	7
Menos Delincuencia	6
Oportunidades	6
Proyectos Sociales	6
Protección a los necesitados	5
Conflicto económico nacional	4

Estado Benefactor	4
Mejor Economía	4
Mucha Delincuencia	4
Educación	3
Visitas a lo pobres	2
D. Valórica	VM
Libertad de Expresión	38
Liberalismo	26
Cristianismo	4
Valoraciones Negativas	VM
Corrupción	64
Ladrones (Robos)	29
Mentiras	29
Coimas	22
Demagogia	14
Abuso	13
Estúpidos	11
"Chao con ellos"	10
Cafiches	10
Cínicos	10
Dependientes de otros	10
Envidia	10
Incumplimiento	10
Inmaduros	10
Mierda	10
Problemas	10
Cobardía	9
Desorden	9
Falsedad	9
Gente Mentirosa	9
Imperfección	9

Lava cerebros	9
Malo	9
Oportunismo	9
Tráfico de armas	9
Amargados	8
Manipulación	8
Monería	8
No saben llevar el país	8
Pedófilos	8
Sin Futuro	8
Vándalos	8
Viejos Verdes	8
Caso MOP	7
Desolación Gubernamental	7
Incultura	7
Mentalidad Cerrada	7
Decaimiento del Estado	6
Falta de Cohesión	6
Hipocresía	6
Perdedores	6
Caos	5
Caretas	5
Deslealtad	5
Doble Estándar	5
Falsos	5
Vandalismo	4
Ignorancia	3
Igual se vende	2
Publicidad vacía	2
Conflictivos	1
No me Gusta	1
Sin Unión	1

Valoraciones Positivas	VM
Humildad	30
Lo mejor	24
Unidad	22
Gente luchadora	14
Ideas atrayentes	11
Buena Organización	10
Mejor Partido de Chile	10
Unión	10
Uso de un buen lenguaje	10
Integridad Física	9
La llevan	8
Transparentes	8
Avanzar	7
Buenos	7
Creatividad	7
Ideas Claras	7
Los más Honestos	7
Luchadores	7
Objetividad	7
Abiertos de Mente	6
Fuerza	6
Buenos Gobiernos	5
Comprensión	5
Consecuencia	5
Cumplir	5
Los con mejor corazón	5
Gusto	3
Alegría	1
Otros Temas	VM
Protestas	35
Mayoría de los Chilenos	22

Huelgas	19
Poder	12
Atributos a la realidad nacional	10
Esencia	10
Hablar	10
Pena	10
Autoridad	9
Gritos	9
Peleas	9
Ganar	8
Igual a la Derecha	8
Masas	8
Paradoja	8
Polémica	8
Elección Presidencial	7
Lado Débil	7
Peleas entre senadores, diputados, etc.	7
Proyecciones	7
Reuniones	7
Siempre gana en los partidos electorales	7
Mayoría de la Población	6
Persuasión	6
Asambleas	5
Paro de Camiones	5
Promesas	5
Manejo	4
Leyes	3
Rivalidad	1
Tiempo	1

Cl, ga, PARTICULARES

n = 86

menc = 633

J = 260

M = 7,4

J/M = 35,3

J COMP = 75,7

R (Cl,ga,part) = 83,2%

VMT = 4455

	J
Dc	14
Dh	38
Di	58
Dn	16
Dr	40
Ds	11
Dv	5
Vn	45
Vp	13
Do	20

D. Clase	VM
Pobres	26
Pueblo	25
Clase Media	16
Lucha de Clases	10
Beneficios para la gente sin importar su condición ni bienes	9
Gobierno del Pueblo	9
Grupos sin Poder Económico	8
Proletariado	8
Popular	7
Trabajadores	6

Clase Media-Baja	5
Lucha por el Pueblo	5
Supuesta Voz del Pueblo	5
Levantamiento Popular	4
D. Histórica	VM
Allende	195
Gladys Marín	94
Che Guevara	70
Golpe de Estado	44
Stalin	34
Lenin	26
Luis Emilio Recabarren	24
Exilio	20
Odio	20
Detenidos Desaparecidos	18
Muertos	18
Unión Soviética	15
Víctor Jara	15
Frustración a sus metas	12
Rusia	12
Terroristas	11
Bolcheviques	10
Casos de Violación	
D.D.H.H.	10
Con Historia	10
Exiliados	10
F.P.M.R.	10
Perseguidos	10
Pronunciamiento Militar	10
Reforma Agraria	10
UP	10
Pinochet	9

Anti Pinochet	8
Revolución Rusa	8
Contra el Golpe	7
Contra Pinochet	7
Guerras	7
Odio por el Pasado	6
"Alzheimer"	5
Guerra Fría	5
Perdón	5
Olvido	3
2da Guerra Mundial	2
Mayoría de los presidentes	2
D. Ideológica	VM
Comunismo	205
Igualdad	164
Socialismo	90
Democracia	78
Justicia Social	74
Marxismo (Marx)	55
Injusticia	53
Derechos	42
Tolerancia	38
Revolución	37
Estatismo	35
Libertad	29
Materialismo	29
Resentimiento Social	26
D.D.H.H.	25
Anti Capitalismo	22
Extremismo	21
Valores Sociales	19
Desigualdad	18

Humanismo	17
Progresismo	17
Justicia	15
Utopía	15
Hacer Valer Derechos	14
Igualdad de Derechos	13
Derechos	10
Anarquismo	10
Conflicto	10
Desarrollo Interior Humano	10
Dignidad para las personas	10
Engels	10
Respeto a la Naturaleza	10
Sueño Irrealizable	10
Utopía Maravillosa	10
Defensa Social	9
Evolución Social más que comercial	9
Mantener	9
No al Capitalismo	9
Anti Neoliberalismo	8
Compasión	8
Crítica	8
Cuestión Social	8
Anti privatización	7
Comunidad	7
Diferencias entre Socialismo y Comunismo	7
Ideología Soviética	7
Lucha	7
País	7
Anti Democracia	6
Diversidad	6

Nación	6
Patria	6
Protesta	6
Anti Fascismo	5
Leninismo	5
No deben haber pobres	5
No a la Derecha	4
"Uno para todos, todos para uno"	2
Definiciones Neutras	VM
Elección	10
Equipo	9
Extremo del espectro	7
Idea Política	16
Ideas	1
Ideología	10
Lo contrario a la Derecha	35
Movimientos	7
Opinión	9
Orientación Política	10
Partido Político	113
Pensamiento	9
Pensamiento Político	9
Política	77
Políticos	8
Sector Político	13
D. Representativista	VM
Lagos	90
Gobierno	83
Concertación	68
Bachelet	66

Rojo	65
Fidel Castro	64
Cuba	54
PC	53
Tomás Hirsch	53
PPD	45
Comunistas	28
Socialistas	27
Presidente	26
Humanistas	22
Slogan "Igualdad"	21
DC	20
J.J.C.C.	18
PS	17
Rojos	15
Internacional Socialista	10
Varios Partidos Políticos	10
Grandes Personajes	9
Illapu	8
Vietnam del Norte	8
Lula	7
"Bien Común"	5
Candidata	5
Diversos Partidos Políticos	5
Juntos Podemos	5
PH	5
Zurdo	5
PR	4
Soledad Alvear	4
Alcaldes	3
Color Rojo	3
Congreso	3
Senadores	2

"El pueblo unido jamás será vencido"	1
Comunachos	1
Diputados	1
D. Socioeconómica	VM
Estatización de empresas	14
Progreso	10
Economía Inestable	9
Economía Regulada	8
Impuesto Bencina	8
Estabilidad Económica	6
Trabajos de Índole Comunitaria	5
Expropiación	4
Proteccionismo Económico	4
Oportunidades	3
Mucha Delincuencia	2
D. Valórica	VM
Liberalismo	39
Lejana a Iglesia Católica	10
Laicismo	9
Anti Católica	5
Conservadores	4
Valoraciones Negativas	VM
Corrupción	54
Abuso	31
Rechazo	28
Lo mismo de siempre	19
Mentira	18
Desorden	17

Adverso	10
Desunión	10
Error	10
Inconsecuencia	10
Mal Gobierno	10
Perdida de Tiempo	10
Problemas	10
Cínicos	10
Sinvergüenzas	10
Arengas	9
Cabezas de Pistola	9
Coimas	9
Indiferente	9
Contradicción	8
Desgracia	8
Pasar a llevar	8
Basura	7
Caso M.O.P.	7
Exaltados	7
Partidos Malos	7
Boicot	6
Desinterés Nacional	6
Desprecio	6
Populismo	6
Aburridos	5
Alegadores	5
Carencia de Sentido	5
Caretas	5
Cobardía	5
Destrozos	5
Falsos	5
Peleas injustas	5
Peleas sin sentido	5

Sólo buscan Beneficio	
Personal	5
Venderse	5
Robo	4
Errada	3
Imposible	3
Malo	1
Valoraciones Positivas	VM
Humildad	12
Humanos	10
Lealtad	10
Inteligencia	9
Perseverancia	8
Vanguardista	8
Creativo	7
Motivación	7
Unidad	7
Buenos Gobiernos	5
Cercanía	5
Miras al Futuro	5
Verdad	5
Otros Temas	VM
Desconocido	21
Diferente	10
Extraño	10
Manifestaciones	10
Obsoleta	10
Opuesto	10
Poder	10
Ya no Existe	10
Son Nada	9

Rival	8
Debate	7
Paros	7
Campaña	6
Soñadores	6
Tomas	6
Negación	5
Nuevo	5
Protestas	5
Diferencia	4
Mayoría	4

**“Derecha” en el grupo Identificado
Políticamente**

CD, ga, MUNICIPALIZADOS

n = 112

menc = 724

J = 286

M = 6,5

J/M = 44,2

J COMP = 66,5

R (CD,ga,mun) = 73%

VMT = 5381

	J
Dc	23
Dh	34
Di	31
Dn	15
Dr	35
Ds	18
Dv	7
Vn	61
Vp	32
Do	30

D. Clase	VM
Dinero	114
Empresarios	71
Clase Alta	43
Ricos	40
Explotadores	20
Beneficio a Ricos	14
Aplazamiento de las Clases	
Bajas	10
Clasismo	10
Defensores de los Ricos	10
Dolor de los pobres	10
Proletariado sin Derechos	10
Aristócratas	9
Burgués	9
Ladrones de los Pobres	9
Movimientos Populares	8
Política de los Ricos	6
Amantes de Clase Alta	5
Clase Media	4
Cuicos	4
Descontento Popular	4
Grupo Selecto	2
No Pobre	2
Poder para los Ricos	1
D. Histórica	VM
Pinochet	427
Golpe Militar	179
Asesinos	66
Muerte	55
Dictadura	41

Dictadores	30
Pinochetistas	27
SI	22
Asesinatos durante Dictadura	20
Dictador	17
Detenidos Desaparecidos	11
El SI y el NO	10
Gobierno Militar	10
Gobiernos Militares	10
Muertos	10
Represión de 17 años	10
Sufrimiento	10
Violación D.D.H.H.	10
Errores Pasados	9
Pasado Historia	9
Toque de Queda	9
Hechos	8
Traición al País	8
Berlín Oriental	7
C.I.A.	7
Encierro	7
NO	7
Acontecimientos	6
Militares Muertos	6
Abuso contra D.D.H.H.	5
Rencor	4
Traición	4
Opresión	3
Contra Gladys Marín	1
D. Ideológica	VM
Desigualdad	139

Capitalismo	100
Injusticia	82
Democracia	30
Libertad	21
Orden	20
Patria	20
Sin Derechos	20
Fascismo	18
Idealismo	15
Igualdad	11
Cambio	10
Chile Democrático	10
Consumismo	10
Guerra	10
Humanos como bien comercial	10
Libre Mercado	10
Materialismo	10
Pro Globalización	10
Racismo	10
Renovación	10
Chile	8
País	8
Justicia	7
Lucha	7
Neoliberalismo	7
Participación Social	7
"Mundo Libre"	6
Militarismo	6
Soberanía	4
Anti Democracia	3
Definiciones Neutras	VM

Política	112
Partido Político	103
Lo contrario a la Izquierda	28
Régimen Político	10
Tendencia Política	10
Institución	9
Lado Político	9
Forma de Pensar	8
Ideología Política	7
Opción	7
Organización Política	7
Propuestas	6
Personas	5
Pensamiento	1
Tendencia	1
D. Representativista	VM
Lavín	323
Piñera	156
RN	144
UDI	140
Alianza por Chile	41
Militares	36
Bachelet	25
F.F.A.A.	24
Jovino Novoa	22
Pablo Longueira	20
Paty Maldonado	16
María Pía Guzmán	15
Senadores	15
Momios	14
"Cambio"	12
Evelyn Matthei	10

Moreira	10
Presidentes	10
Urrutia	10
Gallo Negro	9
Lagos	9
Oposición	9
PPD	9
E.E.U.U., Alemania, Italia, Japón	8
Fantuzzi	8
Moreno	8
Armada	7
Gobierno	7
Azul	5
Diputados	5
Los Prisioneros	5
E.E.U.U.	2
"Alas para Chile"	1
Cheyre	1
Miguel Piñera	1
D. Socioeconómica	VM
Progreso	39
Privatización	27
Oportunidades	26
Hambre	18
Desarrollo	17
Educación y Salud Privadas	10
Industrialización	10
Mano de Obra Barata	10
Miseria	10
No da oportunidades de surgir	10

Mejor Nivel Socio-económico	9
Mejor Vida	9
Buena Economía	8
Mala Situación Económica	8
Proteccionismo	7
Cesantía	6
Gran Economía	4
Privatización de la Educación	1
D. Valórica	VM
Conservadurismo	21
Censura	14
Derecho a la Vida del que está por nacer	10
Homofóbicos	10
Opus Dei	10
Religiosas	10
Tabúes	10
Valoraciones Negativas	VM
Corrupción	124
Ladrones	124
Mentiras	105
Cinismo	36
Estafas	36
Coimas	34
Mierda	21
Inconciencia	20
Lo peor	20
Banco Riggs	13
Discriminación	13

Maldad	12
Abusos	10
Amantes del Poder	10
Asco	10
Caso Spiniak	10
Conservación de la Mediocridad	10
Delincuentes	10
Desgraciados	10
Egoísmo	10
Falta de Asepsia	10
Incumplimiento	10
Inhumanos	10
Inútiles	10
Lo inservible	10
Paupérrimos	10
Payasos	10
Peor que E.E.U.U.	10
Sádicos	10
Sin espíritu	10
Sin pensamiento	10
Sobornos	10
Bla-Bla	9
Circo	9
Falsa Ilusión	9
Irracional	9
No me atrae	9
Peor que Cuba	9
Sin Vergüenza	9
Aburrido	8
Mala Organización	8
Oportunismo	8
Animales	7

Falta de compromiso	7
Provoca Rabia	7
Confusión entre Hechos y Doctrinas	6
Interesados por el Dinero	6
Poco Sentido Común	6
Estupidez	5
Falsedad	5
Faltas	5
Incompetentes	5
Locos	5
Odio	5
Poca Claridad	5
Puros Viejos	5
Sentimiento de superioridad	5
Monigotes	4
Un País Malo	4
Poca Unión	3
Violencia	3
Valoraciones Positivas	VM
Bueno	31
Compromiso	24
Correcto	13
Futuro	12
Confianza	10
Defensores	10
Fuerza	10
Futuro Ideal	10
Habilosa	10
Humilde	10
Pensativa	10
Capacidad	9

Astuta	8
Eficaz	8
Liderazgo	8
Excelente	7
Honestos	7
Esfuerzo	6
Esperanza	6
Más Preocupación	6
Buscan mejorar el país	5
Considerados	5
Convincente	5
Objetivos Claros	5
Perfeccionismo	5
Importante	4
Más Compromiso	3
Soluciones Concretas	3
Diestro	2
Interés	2
Verdadera	2
Fundamental	1
Otros Temas	VM
Poder	43
Mando	20
Promesas	18
Debatientes	10
Dominio Intelectual	10
El Partido más grande de Chile	10
Estructura Masiva	10
Interés	10
Papeles	10
Polémica	10

Porfiados	10
Presidencia	10
Sistema	10
Elecciones Presidenciales	9
Más Alcaldes que la Concertación	9
Oficinas	9
Peleas	9
Ilusiones	8
Incierto	8
Marchas	8
Minoría	8
Orgullo	8
Persuasión	8
Elecciones	5
Instituciones	5
Parlamentarismo	5
Caídas	3
Poder Inalcanzable	3
No se de que se trata	1
Poco Apoyo	1

CD, gα, SUBVENCIONADOS

n = 168

menc = 1172

J = 369

M = 7

J/M = 52,9

J COMP = 71,7

R (CD,gα,subv) = 78,8%

VMT = 8579

	J
Dc	35
Dh	47
Di	52
Dn	19
Dr	41
Ds	34
Dv	6
Vn	97
Vp	20
Do	18

D. Clase	VM
Dinero	189
Empresarios	72
Ricos	57
Clasismo	45
Clase Alta	41
Riqueza	24
Clase Media y Alta	19
Traidores del Pueblo	18
Desinterés por los pobres	17
Clase Elitista	10
Clase social que manipula todo a través del dinero	10

Gente con dinero que quiere más	10
Gente con Recursos	10
Poder Adquisitivo	10
Ricos sin Delincuencia	10
Sufrimiento del Pueblo	10
Buscan Bienestar Clase Alta	9
Poder Económico	9
Terratenientes	9
Aristocracia	8
Cuicos	8
Elitista	8
Sector con mayores ingresos	8
Ser ríen de los pobres	8
Alta Sociedad	7
Dueños del País	7
Arribismo	6
Grandes Empresas	6
Manejo de dinero actual	6
Millonarios	6
Poder Empresarial	6
Juegan con el Pueblo	5
Persona de Clase Media	4
Sangre Azul	3
Favorecer a las Clases Altas	1
D. Histórica	VM
Pinochet	802
Golpe de Estado	223
Dictadura	158

Asesinos	63
Violación D.D.H.H.	46
Hitler	38
Torturadores	34
SI	33
Dictadores de Latino América	32
Mussolini	26
Tiranos	25
Matanzas	24
Pronunciamiento Militar	23
Asesinatos	22
Muerte de inocentes durante dictadura	21
Pinochetistas	19
Jaime Guzmán	18
Gestores del Golpe de Estado	15
Toque de Queda	15
Constitución del 80	10
Crímenes contra la humanidad	10
El Tatita	10
Gobierno Militar	10
Muerte de uniformados	10
No se veían homosexuales en el régimen militar.	10
Reconstitución Económica	10
Sin Droga en las calles en el régimen militar	10
Sin Maltrato Intrafamiliar (régimen militar)	10

Sin Pedofilia en el régimen militar	10
Sin Prostitución en el régimen militar	10
Sin violación en el régimen militar	10
VIH escaso en régimen militar	10
Alemania Nazi	9
Apoyó las muertes	9
Cómplice de Horrores	9
Las lesbianas no se prostituían ni protestaban en el régimen militar	9
Presos Políticos	9
Régimen Militar	9
Represión	9
Traición	9
Manuel Contreras	8
Represión Pinochetista	7
Estigmatizada por el pasado	6
Sangre	6
Asesinos de Víctor Jara	5
División del País en el pasado	5
Tortura	3
D. Ideológica	VM
Capitalismo	218
Fascismo	112
Desigualdad	81
Democracia	56

Neoliberalismo	56
Nazismo	37
Injusticia	35
Igualdad	30
Cambio	27
Sin Democracia	24
Orden	23
Adaptación al sistema	22
Autoritarismo	21
Antidemócratas	18
Justicia	18
Antisociales	17
Enemistad con la Izquierda	10
Ideología Socialista	10
Machismo	10
Muerte a ladrones y comunistas	10
Netamente Comercial	10
Patria	10
Antidemocracia	9
Clase sociales marcadas	9
Idealismo	9
Individualismo	9
Libre Comercio	9
Opositores al régimen comunista	9
Propiedad Privada	9
Sistema Socio-Económico Burocrático	9
Social	9
Socialismo	9
Control	8
Mejorar el País	8

Revolución	8
Trabajar por Ideales	8
Bienestar Personal	7
Cada uno tiene lo que quiere	7
Patriotismo	7
Idealista	6
Utópicos	6
Cosismo	5
Gremialismo	5
Anticastroistas	4
Bien Particular	4
Egoísmo	3
Intolerancia	3
Anticomunistas	1
Guerra	1
Militarismo	1
Soberanía	1
Definiciones Neutras	VM
Partido Político	228
Política	190
Lo contrario a la izquierda	36
Tendencia Política	31
Bando Político	17
Grupo Político	14
Conjunto de Partidos	10
Forma de actuar políticamente	10
Gente	10
Lado Político	10
Punto de vista político	10
Ideología	9

Posición Política	9
Partidos Políticos	7
Movimiento	6
Agrupación de Personas	5
Políticos	5
Ideas	2
Opción	2
D. Representativista	VM
Lavín	467
UDI	272
Piñera	239
RN	193
Alianza por Chile	119
Militares	91
F.F.A.A.	84
Momios	76
Oposición	51
Longueira	33
"Los momios"	13
Joaquín Godoy	13
Lily Pérez	13
Jovino Novoa	12
E.E.U.U.	10
Gobierno	10
Punk	10
Regginatto	10
Canal 13	9
Candidato	9
Candidatos	9
Ejercito	9
Slogan "Viva el Cambio"	8
Cheyre	7

DC	7
Raúl Alcaíno	6
Coloma	5
Colores Azul y Amarillo	5
Diputados	5
Representante	5
Senadores	5
Iván Moreira	4
Moreira	4
Carmen Ibáñez	3
Lan Chile	3
Marinos	3
Parot	3
Alm. Arancibia	2
Andrés Allamand	2
Evelyn Matthei	2
Pacos	2
D. Socioeconómica	VM
Monopolio	25
Combate a Delincuencia	24
Economía	23
Alza de impuestos	20
Más Oportunidades Laborales	18
Progreso	18
Desarrollo	13
Auge económico	10
Combate a Drogas	10
Educación	10
Inserción Laboral	10
Más oportunidades para los jóvenes	10

Mejor desarrollo de riqueza	10
Política exterior	10
Relaciones de comercio exterior	10
Salarios Mínimos	10
Sin alimento para los pobres	10
Estabilidad macroeconómica	9
Las empresas pertenecen a privados	9
Poca ayuda para necesitados	9
Empresas Privadas	8
Mejorar diferencia de sueldos	8
Riqueza mal distribuida	8
Adelantos	7
Industrias Privadas	7
Dicen crear Trabajo	6
Más Dinero	6
Privatización	6
Transnacionales	6
Crear empresas	5
Más Oportunidades	5
Fuerza Contra Delincuencia	3
Innovación Tecnológica	2
Apoyo a las personas	1
D. Valórica	VM
Conservadurismo	113
Opus Dei	32

Derecho a la Vida del que está por nacer	10
Catolicismo	8
Iglesia Católica	8
Cuadrados	2
Valoraciones Negativas	VM
Ladrones (Robos)	174
Corrupción	154
Mentiras	81
Abuso	55
Coimas	52
Populismo	49
Demagogia	44
Hipocresía	43
Cobardía	38
Discriminación	35
Def. Intereses de Pocos	31
Lavín Tontín	30
Cinismo	28
Mercenarios	27
Imbéciles	26
Doble Estándar	24
Mierda	23
Ineptos	22
Maldad	20
Arpías	16
Inconsecuencia	16
Aprovechadores	15
Asco	14
Cabrones	13
Chaqueteros	12
Oportunismo	12

Ciegos	11
Contradicción	10
Desagradables	10
Deshonestidad	10
Desorden	10
Desperdician dinero por votos	10
Dominación	10
Estafa	10
Fracaso	10
Fraudes	10
Ignorancia de los Políticos	10
Latosas campañas	10
Mal Humorados	10
Malos Políticos	10
Maquiavélicos	10
Negociados político	10
Nutren su capital personal	10
Patrimonio de Pinochet	10
Payasos	10
Peores personas de Chile	10
Perros Maracos	10
Vendidos	10
Codiciosos	9
Deslealtad	9
Errores	9
Esconden la Verdad	9
Estúpidos	9
Imperfección	9
Lo peor	9
Mala Leche	9
Manipuladores de la Sociedad	9

Vergüenza	9
Aprovechamiento	8
Avaricia	8
Cosas Ocultas	8
Crueldad	8
Dinero mal ganado	8
Falsos	8
Indecisión Política	8
Organización Frustrada	8
Pedantes	8
Arrogantes	7
Circo	7
Def. de sus prop. intereses	7
Dependen y se ríen de nosotros	7
Engaño	7
Estafadores	7
La masa tonta	7
Apatía	6
Apoteósica	6
Gente mala	6
Gusto por el dinero	6
Huecos	6
Indefinición	6
Ocultan	6
Pedófilos	6
Irrealistas	5
Problemas Judiciales	5
Publicidad Mentirosa	5
Sin Sentimientos	5
Sinvergüenzura	5
Tengo una mala opinión	5
Tránsfuga	5

Inhumanos	4
Lavín y Piñera Títeres	3
Acciones encubiertas	1
Dominar a cualquier precio	1
Mafia	1
Malo	1
Me carga	1
Valoraciones Positivas	VM
Futuro	17
El mejor Partido de Chile	14
Inteligencia	14
Rectitud	11
"La llevan"	10
Correcto	10
Esperanza	10
Mejoría del País	10
Partido que cambiará Chile	10
Unión	10
Buena Organización	9
Gente de Surgimiento	9
Decente	8
Solución	8
Felicidad	7
Preocupación	7
Buena	5
Directos	5
Grupo Selecto	5
Responsabilidad	5
Otros Temas	VM
Poder	104
Gran Influencia	19

Elecciones Presidenciales	17
Manejo	14
Hermetismo	10
Legislación	9
Mayoría en el congreso	9
Legislaciones	8
Mandato	8
Pensamiento menos popular	8
Jurado	7
Leyes	7
Acusación	5
Inocencia	5
Sustancial	5
Actualmente bastante Popular	3
Favoritismo	2
Perdedor	1

CD, ga, PARTICULARES

n = 86

menc = 613

J = 254

M = 7,1

J/M = 35,6

J COMP = 73,3

R (CD,ga,part) = 80,5%

VMT = 4324

	J
Dc	23
Dh	27
Di	46
Dn	12
Dr	25
Ds	24
Dv	5
Vn	39
Vp	29
Do	24

D. Clase	VM
Dinero	82
Empresariado	67
Explotación de los trabajadores	26
Clasismo	10
Ricos	10
Sector Alto	10
Sector Medio-Alto	10
Clase Media	9
Capital	8
Burguesía	7
Dejan de lado a los pobres	7

Dueños de propiedades	7
Defienden Intereses de clases altas	6
Pitucos	6
Alta Sociedad	5
Con Plata	5
Cuicos	5
El Rico es Superior	5
Elite	5
Los ricos son ricos, los pobres son pobres	5
Riqueza	5
Posición de los Privilegiados	4
Aristocracia Chilena	3
D. Histórica	VM
Pinochet	243
Golpe de Estado	80
Dictadura	31
Gobierno Militar	31
Detenidos Desaparecidos	29
Pronunciamiento Militar	18
Torturas	18
Muertes	17
Asesinos	16
Tiranos	12
Camisas Pardas	10
Hitler	10
Mussolini	10
Violación D.D.H.H.	10
Asesinatos	9
Matanza	9

Allesandri	8
Pinochetismo	8
Guerra Fría	7
Masacres	7
Preguntas sin Respuesta	7
Corrupción durante Dictadura	5
Guerra Justa	5
Régimen Militar	5
Muerte	4
Historia	3
Marcó la Historia	3
D. Ideológica	VM
Capitalismo	170
Nacionalismo	63
Fascismo	57
Desigualdad	48
Neoliberalismo	48
Economía de Mercado	38
Justicia	33
Nazismo	26
Injusticia	24
Libertad	24
Honores a la Patria	21
Igualdad	19
Propiedad Privada	18
Liberalismo económico	17
Himno Nacional	16
Libre Mercado	15
Militarismo	15
Extremista	13
Indiferencia Social	13

Antidemócratas	10
Autosuficiencia de cada uno	10
Fanatismo	10
País	10
Patria	10
Racismo	10
Desinterés Social	9
Globalización	9
Totalitarismo	9
Democracia	8
Ideología Norteamericana	8
Individualidad	8
Republicanismo	8
Lucha	7
Sobrepaso de Derechos	7
Tolerancia	7
Anti Socialismo	6
Desechar lo malo	6
Idealismo	6
Justicia Social	6
Anticastrostristas	4
Desigualdad de Oportunidades	3
Orden Social	3
Monarquía	2
Anticomunistas	1
Miras al extranjero	1
Unidad Nacional	1
Definiciones Neutras	VM
Partido Político	127
Política	68

Sector Político	22
Lo contrario a la izquierda	18
Ideas Políticas	12
Opinión	12
Bando Político	10
Ideología	10
Discurso	9
Grupo	9
Movimiento Político	5
Ideales	2
D. Representativista	VM
Lavín	159
RN	136
UDI	132
Piñera	116
F.F.A.A.	38
Alianza por Chile	33
Momios	28
E.E.U.U.	21
Nazis	20
Infancia de Marina	18
Oposición	16
Candidatos	11
Bachelet	10
Cura Hasbún	10
Gobierno	10
Longueira	10
Milicos	10
Militares	9
Bush	7
DC	7
Lagos	7

"Viva el Cambio"	6
El Mercurio	5
Diputados	3
"Alas para Todos"	2
D. Socioeconómica	VM
Avance económico	51
Crecimiento	27
Avance	19
Concentración de la riqueza	17
Progreso	11
Posibilidades de Superación	10
Trabajo	10
Avances Macroeconómicos	9
Privatización	9
Alza Económica	8
Crecimiento económico por sobre bienestar social	8
Nuevas Empresas	8
Más Trabajo	7
A nadie se le regala nada	6
Desarrollo Económico	6
Oportunidades para todos	6
Ayuda a la Economía	5
Más dura contra Delincuencia	5
Tecnologización y avances	5
Empresas	4
Hambre	4
Mejor Economía	4
Mano Dura	3
Transnacionales	2

D. Valórica	VM
Conservadurismo	71
Catolicismo	38
Opus Dei	19
Liberales	17
Cristianismo	9
Valoraciones Negativas	VM
Ladrones	81
Mentiras	58
Abuso	44
Demagogia	27
Codiciosos	23
Corrupción	19
Ceguedad	15
Asquerosos	14
Coimas	14
Insegura	13
Mala Administración	11
Basura	10
Chamullo	10
Cuadrados	10
Desagradables	10
Deshonestidad	10
Mugre	10
Oportunista	10
Pavos	10
Populismo	10
Conflictos Internos	9
Error	9
Hipocresía	9

Cinismo	8
Poco Hombres	8
Promesas Incumplibles	8
Sordos	8
Traidores	8
Dependen y se ríen de nosotros	7
Discriminación	7
Insensibles	7
Inhumanos	5
Sucios	5
Destrucción	4
Dolor	4
Bastardos	3
Gobierno para algunos	3
Pena	3
Animales	2
Valoraciones Positivas	VM
Futuro	35
Innovación	22
Lo Mejor	20
Sinceridad	18
Valentía	18
Verdad	17
Realismo	16
Alegría	13
Coherencia	10
Liderazgo	10
Lo que hace falta al país	10
Mejorar	10
Bueno	9
Verdaderos	9

Consecuencia	8
Credibilidad	8
Debería Gobernar	8
Esperanza	7
Honestidad	7
Renovar	7
Unidad	7
Realidad más adelante	6
Con más credibilidad	5
Ganador	5
Objetividad	5
Mejoramiento	4
Intento	3
Nº1	3
Superación	3
Otros Temas	VM
Poder	27
Carteles con Propaganda	10
Concordancia	10
Supremacía	10
Autoridad	9
Debate	9
Elecciones Presidenciales	9
Institución	9
Buscan Popularidad	8
Elecciones Diputados	8
Grupo Reducido de personas	8
Líder	8
Elecciones Senadores	7
Gran Influencia en el país	7
Peleas con otros partidos	7

Sarcasmo	7
Elecciones Alcaldes	6
Minoría	6
Presidencia	6
Acuerdos	5
Promesas	5
Búsqueda del Poder	4
Pocos	4
Peleas	1

**“Izquierda” en el grupo Identificado
Políticamente con la Izquierda**

CI, gi, MUNICIPALIZADOS

n = 56

menc = 442

J = 163

M = 7,9

J/M = 20,7

J COMP = 81,2

R (CI,gi,mun) = 89,2%

VMT = 3475

	J
Dc	14
Dh	22
Di	31
Dn	10
Dr	33
Ds	8
Dv	2
Vn	7
Vp	24
Do	12

D. Clase	VM
----------	----

Pueblo	110
Trabajadores	30
Pobres	19
Representante del Pueblo	17
Conciencia de Clase	13
Clase Media y Baja	10
Dictadura del Proletariado	10
Lucha de Clases	10
Popular	10
Beneficio para el Pueblo	8
Movimientos Populares	8
Proletariado	8
Clases Sociales	7
Partido del Pobre	6
D. Histórica	VM
Allende	247
Gladys Marín	125
Víctor Jara	93
Che Guevara	87
Golpe de Estado	24
Detenidos Desaparecidos	23
Pablo Neruda	20
M.I.R.	18
Anti Pinochetistas	18
F.P.M.R	12
Políticos Muertos	10
Violeta Parra	10
Vuelta a la democracia	10
Gente Pro Allende	9
Pinochet	9
Historia	8
Torturados	8

Rencor	7
Sola Sierra	7
Hechos	6
Exilio Político	5
Recuerdos	4
D. Ideológica	VM
Igualdad	248
Comunismo	110
Justicia	91
Libertad	85
Democracia	84
Derechos	66
Lucha	50
Socialismo	46
Chile	31
D.D.H.H.	31
Protesta	28
Marxismo	20
Patria	20
Humanismo	17
Revolución	17
Sociedad sin Clases	14
Compañerismo	14
Amor	10
Conflicto	10
Crítica	10
Materialismo	10
Participación	10
Preocupación por la gente	10
Estalinismo	10
Comunidad	8
Contra Opresión	8

Hermandad	8
Nacionalismo	8
Resistencia	7
Sociedad	7
Soberanía	5
Definiciones Neutras	VM
Partido Político	52
Política	49
Lo contrario a la Derecha	25
Forma de expresarse	10
Pensamientos	10
Ideales	8
Ideas	7
Movimientos	7
Personas	5
Elección Personal	3
D. Representativista	VM
Lagos	120
Bachelet	101
Tomas Hirsch	57
Sol y Lluvia	55
Fidel Castro	35
J.J.C.C.	31
Quilapayun	30
Rojo	22
Amaranto	10
Comunistas	10
Concertación	10
Congreso	10
DC	10
Felipe Zavala	10

Gallo Rojo	10
Illapu	10
Líderes Intelectuales Fuertes	10
Los Jaivas	10
Los Prisioneros	10
Patricio Manns	10
PC	10
PPD	10
Silvio Rodríguez	10
Volodia Teitelboin	10
Inti Illimani	8
Zurdo	8
Estado	7
Nicanor Parra	7
Oposición	6
Gobierno	5
Socialistas	5
Soledad Alvear	4
Presidentes	2
D. Socioeconómica	VM
Progreso	37
Economía Planificada	10
Mejor Vivir	10
Salud y Educación Gratuitas	10
Empleo	5
Ayuda Social	4
Protección	4
Más Pobres	3
D. Valórica	VM
Derecho a la Vida no al	13

aborto	
Libertad de expresión	10
Valoraciones Negativas	VM
Coima	10
Confusión	9
Mentirosos	9
Mala Política	7
Estafa	6
Infames	6
Violencia	6
Valoraciones Positivas	VM
Esfuerzo	20
Lo mejor	20
Fuerza	19
Futuro	18
Respeto	16
Unión	16
Cultura	10
Esperanza	10
Honestidad	10
Lealtad	10
No Indiferencia	10
No Mierda	10
No Opresión	10
Preferible	10
Sacrificio	10
Humanidad	9
Humanitaria	9
No Corrupción	9
Solución	9
Valentía	9

Realista	8
Comprensión	4
Humilde	4
Cumplen lo que dicen	2
Otros Temas	VM
Orgullo	15
Mayoría	10
Planificación	10
Poder	8
Juntas	7
Elecciones Presidenciales	6
Hegemonía Política	6
Marcha	5
Calle	9
Humillaciones	8
Aloca	6
Debates	6

CI, gi, SUBVENCIONADOS

n = 91

menc = 687

J = 210

M = 7,5

J/M = 27,8

J COMP = 77,6

R (CI,gi,subv) = 85,3%

VMT = 5018

	J
Dc	25
Dh	36
Di	44
Dn	13
Dr	37
Ds	14
Dv	3
Vn	9
Vp	16
Do	13

D. Clase	VM
Pueblo	180
Pobres	29
Popular	28
Proletariado	28
Gente sin recursos	26
Clase Media Baja	21
Mundo de la Pobreza	20
Mayoría Popular	17
Necesidades de Pueblo	12
Gente Humilde	10
La Pampa y sus Mineros	10
Poder Obrero	10
Campesino	9

Clase Media	9
Criados	9
Gobierno del Pueblo	9
Los más perjudicados por el sistema	9
Obrero	9
Poder Popular	9
Voz de los desposeídos	9
Acción Popular	8
Contra los ricos	8
Todo para el Pueblo	8
Trabajadores	8
Necesitados	3
D. Histórica	VM
Allende	350
Gladys Marín	248
Che Guevara	102
Lenin	67
Guerrillas	28
Stalin	28
Unión Soviética	28
Golpe de Estado	26
Víctor Jara	26
Rusia	21
Detenidos Desaparecidos	18
Perseguidos	18
NO	14
Muerte de Pinocho	10
Heridas	9
Perjudicados en el pasado	9
Dictadura	8
Guerrilleros	8

Muertes Injustas	8
Pablo Neruda	8
Plebiscito 1980 y vuelta a la democracia	8
Contra Dictadura	7
Hippies	7
Pinochet	7
Revolución Rusa	7
Tortura	7
Violeta Parra	7
1917	6
Bolcheviques	6
Mayoría de los presidentes	6
1973	5
Guerra Fría	5
Víctimas	5
Mejores Presidentes	4
Revolución Cubana	4
Sufrimiento de 17 años	2
D. Ideológica	VM
Igualdad	271
Comunismo	213
Socialismo	144
Revolución	127
Democracia	109
D.D.H.H.	95
Marxismo (Marx)	77
Libertad	46
Lucha	42
Humanismo	41
Justicia	38
Derechos	29

Idealismo	29
Protesta	26
Dignidad	22
Rebeldía	21
Social	19
Sueño Posible	18
Juventud popular revolucionaria	13
Utopía	13
Juventud Rebelde	12
Comunión	10
Igualdad de Derechos	10
Lucha contra los poderosos	10
Lucha por el bien común	10
Marxismo-Leninismo	10
Compromiso Social	9
Cultura	9
Búsqueda de algo nuevo	8
Compañerismo	8
Responsabilidad Política	8
Cambio	7
Civilismo	7
Reformismo	7
Disconformidad	6
Emancipación	6
Levantamiento Popular	6
Progresismo	6
Apertura Cultural	5
Equilibrio Social	5
Especie de Dictadura	5
No ser Discriminados	5
Bienestar	3
Anarquismo	1

Definiciones Neutras	VM
Política	104
Partido Político	93
Ideales	27
Lo contrario a la derecha	20
Tendencia Política	20
Postura Política	10
Punto de Vista Político	10
Sector Político	10
Extremo Político	7
Movimiento	7
Grupo Político	5
Ideología	5
Opinión	5
D. Representativista	VM
Lagos	123
Bachelet	120
Juntos Podemos	78
Fidel Castro	74
PC	66
Tomas Hirsh	55
J.J.C.C.	46
Comunistas	36
PRSD	36
Rojo	34
Gobierno	32
PS	30
Concertación	27
Isabel Allende	22
Socialistas	19
Cuba	18

China	17
Bloque Humanistas-Comunistas	10
La Oposición	10
Oscar Aroca	10
PPD	10
Presidencia	10
Nicanor Parra	9
Juventud	8
Mundo de las Artes	7
Frentes	7
Música	7
Silvio Rodríguez	7
Soledad Alvear	6
PH	5
Trova Cubana	5
F.F.A.A.	4
Intelectuales	4
Película "Machuca"	3
UPLA	3
"Compañeros"	2
Internacional	1
D. Socioeconómica	VM
Apoyo a los necesitados	32
Discriminación Positiva	18
Desarrollo	14
Progreso	10
Surgimiento Económico	10
Economía Planificada	9
Lucha al Desempleo	8
Transformaciones Socioeconómicas	8

Salud Gratis	7
Menos Delincuencia	6
Oportunidades	6
Conflicto económico nacional	4
Mejor Economía	4
Educación	3
D. Valórica	VM
Libertad de Expresión	38
Liberalismo	16
Cristianismo	4
Valoraciones Positivas	VM
Humildad	24
Lo mejor	24
Unidad	22
Gente luchadora	14
Ideas atrayentes	11
Mejor Partido de Chile	10
Integridad Física	9
La llevan	8
Transparentes	8
Buenos	7
Los más Honestos	7
Objetividad	7
Abiertos de Mente	6
Fuerza	6
Comprensión	5
Los con mejor corazón	5
Valoraciones Negativas	VM
Gente Mentirosa	9

Imperfección	9
Robo	9
Falta de Cohesión	6
Demagogia	5
Corruptos	4
Coimas	3
Igual se vende	2
No me Gusta	1
Otros Temas	VM
Esencia	10
Gritos	9
Mayoría de los Chilenos	22
Huelgas	19
Masas	8
Poder	8
Lado Débil	7
Siempre gana en los partidos electorales	7
Paro de Camiones	5
Igual a la Derecha	8
Paradoja	8
Peleas entre senadores, diputados, etc.	7
Proyecciones	7

CI, gi, PARTICULARES

n = 20

menc = 177

J = 91

M = 8,9

J/M = 10,28248588 (Su)

J COMP = 91

R (CI,gi,part) = 100%

VMT = 1305

	J
Dc	6
Dh	18
Di	31
Dn	3
Dr	18
Ds	4
Dv	1
Vn	2
Vp	6
Do	2

D. Clase	VM
Pueblo	12
Lucha de Clases	10
Gobierno del Pueblo	9
Clase Media	8
Lucha por el Pueblo	5
Levantamiento Popular	4
D. Histórica	VM
Allende	43
Che Guevara	28
Luis Emilio Recabarren	24
Exilio	20

Víctor Jara	15
Muertos	10
Anti Pinochet	8
Detenidos Desaparecidos	8
Revolución Rusa	8
Contra el Golpe	7
Contra Pinochet	7
Stalin	7
Rusia	6
Gladys Marín	5
Lenin	5
Perdón	5
2da Guerra Mundial	2
Mayoría de los presidentes	2
D. Ideológica	VM
Igualdad	94
Justicia Social	74
Democracia	44
Tolerancia	38
Derechos	34
Marx	32
Libertad	29
Materialismo	29
Comunismo	24
Socialismo	19
Valores Sociales	19
Progresismo	17
D.D.H.H.	15
Dignidad para las personas	10
Engels	10
Respeto a la Naturaleza	10
Utopía Maravillosa	10

Estatismo	9
Evolución Social más que comercial	9
Humanismo	9
No al Capitalismo	9
Anti Neoliberalismo	8
Crítica	8
Cuestión Social	8
Justicia	8
Diferencias entre Socialismo y Comunismo	7
Diversidad	6
País	6
Anti Fascismo	5
No a la Derecha	4
Igualdad de Derechos	3
Definiciones Neutras	VM
Política	37
Lo contrario a la Derecha	25
Partido Político	10
D. Representativista	VM
Gobierno	54
Lagos	33
Concertación	28
PPD	22
Fidel Castro	19
Rojo	19
Presidente	16
PC	13
Bachelet	12
Internacional Socialista	10

Illapu	8
Lula	7
Cuba	5
Diversos Partidos Políticos	5
Juntos Podemos	5
PH	5
PS	5
Soledad Alvear	4
D. Socioeconómica	VM
Progreso	10
Estabilidad Económica	6
Trabajos de Índole Comunitaria	5
Oportunidades	3
D. Valórica	VM
Liberal	8
Valoraciones Negativas	VM
Imposible	3
Malo	1
Valoraciones Positivas	VM
Humanos	10
Lealtad	10
Inteligencia	7
Unidad	7
Cercanía	5
Verdad	5
Otros Temas	VM
Ya no Existe	10

Poder	8
-------	---

**“Derecha” en el grupo Identificado
Políticamente con la Izquierda**

CD, gi, MUNICIPALIZADOS

n = 56

menc = 402

J = 165

M = 7,2

J/M = 23

J COMP = 73,8

R (CD,gi,mun) = 81,1%

VMT = 3137

	J
Dc	16
Dh	22
Di	15
Dn	6
Dr	23
Ds	10
Dv	6
Vn	48
Vp	2
Do	17

D. Clase	VM
Dinero	81
Empresarios	54
Clase Alta	38
Ricos	30
Explotadores	20
Aplazamiento de las Clases	
Bajas	10
Clasismo	10

Defensores de los Ricos	10
Dolor de los pobres	10
Proletariado sin Derechos	10
Aristócratas	9
Ladrones de los Pobres	9
Movimientos Populares	8
Amantes de Clase Alta	5
Cuicos	2
No Pobre	2
D. Histórica	VM
Pinochet	207
Golpe Militar	103
Asesinos	58
Muerte	47
Dictadura	41
Dictadores	30
Asesinatos durante	
Dictadura	20
Pinochetistas	19
Dictador	17
Gobiernos Militares	10
Muertos	10
Represión de 17 años	10
Sufrimiento	10
Violación D.D.H.H.	10
Toque de Queda	9
Hechos	8
Traición al País	8
Encierro	7
Militares Muertos	6
Rencor	4
Traición	4

Opresión	3
D. Ideológica	VM
Desigualdad	130
Injusticia	82
Capitalismo	50
Patria	20
Sin Derechos	20
Fascismo	18
Racismo	10
Consumismo	10
Humanos como bien	
comercial	10
Guerra	10
Libre Mercado	10
Chile	8
Lucha	7
Soberanía	4
Anti Democracia	3
Definiciones Neutras	VM
Política	49
Partido Político	46
Lo contrario a la Izquierda	18
Régimen Político	10
Lado Político	9
Personas	5
D. Representativista	VM
Lavín	143
UDI	80
RN	75
Piñera	53

Militares	36
Momios	14
Alianza por Chile	12
"Cambio"	12
Moreira	10
Urrutia	10
Gallo Negro	9
Oposición	9
PPD	9
Bachelet	8
Moreno	8
Gobierno	7
Diputados	5
Senadores	5
E.E.U.U.	2
Jovino Novoa	2
"Alas para Chile"	1
Cheyre	1
Miguel Piñera	1
D. Socioeconómica	VM
Hambre	18
Educación y Salud Privadas	10
Industrialización	10
Mano de Obra Barata	10
Miseria	10
Privatización	10
Mala Situación Económica	8
Cesantía	6
Gran Economía	4
Privatización de la Educación	1

D. Valórica	VM
Censura	14
Homofóbicos	10
Opus Dei	10
Religiosas	10
Tabúes	10
Conservadores	9
Valoraciones Negativas	VM
Ladrones	123
Mentiras	105
Corrupción	102
Estafas	36
Coimas	34
Cinismo	30
Inconciencia	20
Lo peor	20
Mierda	20
Discriminación	13
Maldad	12
Abusos	10
Amantes del Poder	10
Asco	10
Conservación de la Mediocridad	10
Delincuentes	10
Desgraciados	10
Egoísmo	10
Falta de Asepsia	10
Incumplimiento	10
Inhumanos	10
Inútiles	10
Lo inservible	10

Paupérrimos	10
Payasos	10
Peor que E.E.U.U.	10
Sin espíritu	10
Sin pensamiento	10
Sobornos	10
Circo	9
Falsa Ilusión	9
Irracional	9
No me atrae	9
Peor que Cuba	9
Sin Vergüenza	9
Mala Organización	8
Oportunismo	8
Animales	7
Interesados por el Dinero	6
Estupidez	5
Faltas	5
Incompetentes	5
Locos	5
Odio	5
Puros Viejos	5
Sentimiento de superioridad	5
Un País Malo	4
Violencia	3
Valoraciones Positivas	VM
Compromiso	10
Astuta	8
Otros Temas	VM
Poder	23
Mando	20

Interés	10
Polémica	10
Porfiados	10
Dominio Intelectual	10
Sistema	10
Oficinas	9
Elecciones Presidenciales	9
Incierto	8
Minoría	8
Orgullo	8
Peleas	8
Elecciones	5
Instituciones	5
Poder Inalcanzable	3
Caídas	3

CD, gi, SUBVENCIONADOS

n = 91

menc = 640

J = 219

M = 7

J/M = 31,1

J COMP = 72,3

R (CD,gi,subv) = 79,5%

VMT = 4805

	J
Dc	21
Dh	25
Di	28
Dn	12
Dr	26
Ds	8
Dv	4
Vn	80

Vp	5
Do	10

D. Clase	VM
Dinero	102
Ricos	57
Empresarios	56
Clasismo	45
Clase Alta	27
Desinterés por los pobres	17
Gente con dinero que quiere más	10
Poder Adquisitivo	10
Riqueza	10
Sufrimiento del Pueblo	10
Buscan Bienestar Clase Alta	9
Cuicos	8
Sector con mayores ingresos	8
Ser ríen de los pobres	8
Dueños del País	7
Aristocracia	6
Arribismo	6
Grandes Empresas	6
Poder Empresarial	6
Juegan con el Pueblo	5
Sangre Azul	3
D. Histórica	VM
Pinochet	385
Golpe de Estado	99
Dictadura	79

Asesinos	63
Violación D.D.H.H.	36
Torturadores	34
Dictadores de Latino América	32
Hitler	28
Mussolini	26
Tiranos	25
Matanzas	24
Asesinatos	22
Muerte de inocentes durante dictadura	21
Jaime Guzmán	18
Gestores del Golpe de Estado	15
Constitución del 80	10
Alemania Nazi	9
Apoyó las muertes	9
Cómplice de Horrores	9
Pinochetistas	9
Represión	9
Traición	9
Manuel Contreras	8
Sangre	6
Asesinos de Víctor Jara	5
D. Ideológica	VM
Capitalismo	134
Fascismo	76
Desigualdad	60
Nazismo	37
Neoliberalismo	30
Injusticia	28

Sin Democracia	24
Adaptación al sistema	22
Autoritarismo	21
Antidemócratas	18
Antisociales	17
Machismo	10
Netamente Comercial	10
Individualismo	9
Social	9
Democracia	8
Opresión	8
Revolución	8
Justicia	7
Utópicos	6
Cosismo	5
Gremialismo	5
Orden	5
Anticastroistas	4
Bien Particular	4
Egoísmo	3
Anticomunistas	1
Militarismo	1
Definiciones Neutras	VM
Partido Político	134
Política	98
Tendencia Política	23
Bando Político	17
Lo contrario a la izquierda	16
Conjunto de Partidos	10
Gente	10
Lado Político	10
Punto de vista político	10

Movimiento	6
Agrupación de Personas	5
Grupo Político	5
D. Representativista	VM
Lavín	214
UDI	125
Piñera	104
Momios	76
RN	73
Alianza por Chile	40
Militares	38
Oposición	31
F.F.A.A.	19
Longueira	16
E.E.U.U.	10
Canal 13	9
Candidatos	9
Ejercito	9
Cheyre	7
DC	7
Diputados	5
Jovino Novoa	5
Representante	5
Senadores	5
Moreira	4
Lan Chile	3
Marinos	3
Alm. Arancibia	2
Pacos	2
Raúl Alcaíno	2
D. Socioeconómica	VM

Monopolio	25
Alza de impuestos	20
Relaciones de comercio exterior	10
Salarios Mínimos	10
Poca ayuda para necesitados	9
Transnacionales	6
Crear empresas	5
Fuerza Contra Delincuencia	3
D. Valórica	VM
Conservadores	54
Opus Dei	27
Catolicismo	8
Cuadrados	2
Valoraciones Negativas	VM
Ladrones (Robos)	134
Corrupción	133
Mentiras	74
Abuso	55
Coimas	52
Populismo	42
Cobardía	38
Demagogia	36
Discriminación	35
Hipocresía	33
Lavín Tontín	30
Mercenarios	27
Imbéciles	26
Doble Estándar	24
Def. Intereses de Pocos	22

Ineptos	22
Cinismo	20
Arpías	16
Aprovechadores	15
Asco	14
Mierda	14
Cabrones	13
Chaqueteros	12
Ciegos	11
Desagradables	10
Deshonestidad	10
Desperdician dinero por votos	10
Dominación	10
Fraudes	10
Latosas campañas	10
Mal Humorados	10
Maldad	10
Negociados político	10
Nutren su capital personal	10
Payasos	10
Peores personas de Chile	10
Perros Maracos	10
Vendidos	10
Codiciosos	9
Deslealtad	9
Esconden la Verdad	9
Estúpidos	9
Imperfección	9
Inconsecuentes	9
Lo peor	9
Mala Leche	9
Manipuladores de la	9

Manipuladores de la Sociedad	9
Non Servium	9
Vergüenza	9
Cosas Ocultas	8
Crueldad	8
Dinero mal ganado	8
Falsos	8
Indecisión Política	8
Oportunismo	8
Organización Frustrada	8
Pedantes	8
Arrogantes	7
Circo	7
Dependen y se ríen de nosotros	7
Engaño	7
Estafadores	7
La masa tonta	7
Apatía	6
Gente mala	6
Gusto por el dinero	6
Huecos	6
Indefinición	6
Ocultan	6
Pedófilos	6
Irrealistas	5
Publicidad Mentirosa	5
Sin Sentimientos	5
Sinvergüenzura	5
Tengo una mala opinión	5
Tránsfuga	5
Inhumanos	4

Lavín y Piñera Títeres	3
Acciones encubiertas	1
Me carga	1
Valoraciones Positivas	VM
Esperanza	10
Unión	10
Solución	8
Felicidad	7
Directos	5
Otras	VM
Poder	53
Gran Influencia	19
Hermetismo	10
Mayoría en el congreso	9
Mandato	8
Acusación	5
Inocencia	5
Sustancial	5
Actualmente bastante Popular	3
Favoritismo	2

CD, gi, PARTICULARES

n = 20

menc = 151

J = 85

M = 7,6

J/M = 11,3

J COMP = 77,6

R (CD,gi,part) = 85,3%

VMT = 1081

	J
Dc	12
Dh	12
Di	17
Dn	4
Dr	9
Ds	4
Dv	3
Vn	22
Vp	0
Do	2

D. Clase	VM
Dinero	20
Explotación de los trabajadores	19
Ricos	10
Clasismo	10
Capital	8
Empresariado	8
Burguesía	7
Dejan de lado a los pobres	7
Defienden Intereses de clases altas	6

El Rico es Superior	5
Cuicos	5
Aristocracia Chilena	3
D. Histórica	VM
Pinochet	48
Golpe de Estado	34
Dictadura	31
Detenidos Desaparecidos	29
Muertes	17
Asesinos	16
Matanza	9
Tortura	8
Preguntas sin Respuesta	7
Corrupción durante Dictadura	5
Marcó la Historia	3
Tiranos	2
D. Ideológica	VM
Capitalismo	43
Fascismo	38
Neoliberalismo	30
Desigualdad	23
Nacionalismo	23
Injusticia	20
Racismo	10
Fanatismo	10
Antidemócratas	10
Totalitarismo	9
Democracia	8
Militarismo	7
Indiferencia Social	6

Idealismo	6
Anticastroistas	4
Desigualdad de Oportunidades	3
Anticomunistas	1
Definiciones Neutras	VM
Política	27
Partido Político	12
Lo contrario a la izquierda	10
Ideales	2
D. Representativista	VM
Lavín	22
Nazis	20
RN	13
UDI	13
Cura Hasbún	10
Momios	8
DC	7
"Viva el Cambio"	6
Piñera	1
D. Socioeconómica	VM
Avances Macroeconómicos	9
Privatización	9
Crecimiento económico por sobre bienestar social	8
Ayuda a la Economía	5
D. Valórica	VM
Conservadurismo	30
Opus Dei	19

Catolicismo	10
Valoraciones Negativas	VM
Mentiras	42
Ladrones	41
Demagogia	27
Asquerosos	14
Basura	10
Coimas	10
Mugre	10
Populismo	10
Corrupción	10
Desagradables	10
Deshonestidad	10
Hipocresía	9
Codiciosos	8
Poco Hombres	8
Traidores	8
Abuso	8
Dependen y se ríen de nosotros	7
Inhumanos	5
Sucios	5
Bastardos	3
Gobierno para algunos	3
Animales	2
Valoraciones Positivas	VM
Otras	VM
Gran Influencia en el país	7
Promesas	5

**“Izquierda” en el grupo Identificado
Políticamente con el Centro**

Cl, gc, MUNICIPALIZADOS

n = 24

menc = 144

J = 83

M = 6

J/M = 13,8

J COMP = 61,7

R (Cl,gc,mun) = 67,8%

VMT = 993

	J
Dc	5
Dh	14
Di	12
Dn	3
Dr	16
Ds	3
Dv	1
Vn	11
Vp	7
Do	11

D. Clase	VM
C.U.T.	10
Apoyo Poblacional	8
Lucha de Clases	8
Partido Popular	8
Poblaciones	3
D. Histórica	VM
Allende	61
Gladys Marín	46

Detenidos Desaparecidos	35
Golpe Militar	20
Víctor Jara	19
Che Guevara	14
Pinochet	10
Reforma Agraria	9
Acontecimientos	8
División de Pensamientos del Pasado	7
Hacer ejercer D.D.H.H.	6
Opositores a Pinochet	6
Muertos	5
Unidad Popular	5
D. Ideológica	VM
Comunismo	57
Igualdad	46
Protesta	23
Revolución	20
Socialismo	20
Lucha	12
Derechos	12
Igualdad Económica	8
Libertad	7
Extremismo	5
Democracia	5
Idealismo	3
Definiciones Neutras	VM
Partido Político	31
Política	20
Movimiento Político	9

D. Representativista	VM
Fidel Castro	21
Bachelet	20
Tomás Hirsch	16
Cuba	13
Comunistas	10
Estudiantes Universitarios	10
Grupo "Eterna Inocencia"	10
J.J.C.C.	10
Grupo "Los Miserables"	10
Oposición	10
Periodistas	10
Profesores	10
DC	9
PPD	9
Aylwin	7
Rojo	5
D. Valórica	VM
Liberales	4
D. Socioeconómica	VM
Pobreza	15
Facilidades a los Necesitados	9
Hambre	5
Valoraciones Negativas	VM
Populismo	15
Coimeros	10
Desorden	10
Nadie les crea	10
Pensamiento Ridículo	10

Desunión	9
Poca Razón	7
Cinismo	6
Demagogia	5
No sirve en Chile	5
Decepciones	2
Valoraciones Positivas	VM
Interesa	10
Sin Discriminación	9
Fuerza	8
Posible Cambio Positivo	7
Buena Política	6
Compromiso con las Personas	5
Voz de la Gente	5
Otros Temas	VM
No se	10
Dice Ayudar	9
Gente Obsesiva	9
Busca el Poder	8
Intelectualismo	8
Poca Neutralidad	7
Marchas	7
Representante de la Mayoría	7
Esquema	5
Promesas	3
Ciencia	2

CI, gc, SUBVENCIONADOS

n = 30

menc = 241

J = 114

M = 8

J/M = 14,2

J COMP = 82,6

R (CI,gc,subv) = 90,8%

VMT = 1703

	J
Dc	8
Dh	14
Di	24
Dn	5
Dr	26
Ds	4
Dv	0
Vn	12
Vp	12
Do	9

D. Clase	VM
Pueblo	43
Intento de acercarse al pueblo	8
Proletariado	8
Grandes Empresarios	6
Representa a la Pobreza	6
Clase Media-Baja	5
Favorece a clases bajas	5
Lucha por los pobres	5
D. Histórica	VM
Allende	108

Gladys Marín	69
Che Guevara	40
Rencor	25
Víctor Jara	12
NO	11
Antipinochetistas	10
No llega al poder desde 1970	10
Pinochet	10
Plebiscito	10
Detenidos Desaparecidos	8
Exiliados	8
F.P.M.R.	8
Golpe Militar	7
D. Ideológica	VM
Comunismo	92
Igualdad	70
Socialismo	56
Marxismo (Marx)	36
Democracia	35
Libertad	29
Estatismo	21
D.D.H.H.	17
Solidaridad	15
Revolución	12
Idealismo	10
Lucha	10
Equidad	9
Compasión	8
Crítica Social	8
Ideología Utópica pero bella	8
Bien Común	7

Comunidad	7
Rebeldía	7
Igualdad entre clases	5
Raza	5
Utopía	5
Extremismo	3
Abolición de clases	1
Definiciones Neutras	VM
Partido Político	33
Tendencia Política	24
Política	9
Preferencia Política	2
Ideales	1
D. Representativista	VM
Lagos	70
PC	55
Bachelet	54
Fidel Castro	46
Cuba	34
Tomas Hirsh	32
J.J.C.C.	27
Concertación	26
Gobierno	17
Comunistas	11
DC	10
Lavín	10
Oposición	10
PS	10
PPD	9
Comando Juvenil	7
Isabel Allende	6

Soledad Alvear	6
Candidata	5
Frei	5
Surda	5
Inti Illimani	4
Marxistas	4
Rojos	4
Sol y Lluvia	4
Color Rojo	3
D. Socioeconómica	VM
Ayuda a los Pobres	27
Anti Privatizaciones	9
Progreso	9
Estado Benefactor	4
D. Valórica	VM
Valoraciones Negativas	VM
Ladrones	10
Coimas	9
Demagogia	9
Manipulación	8
Mentalidad Cerrada	7
Caso MOP	7
Caretas	5
Deslealtad	5
Incultura	5
Abuso	4
Corrupción	4
Malo	1

Valoraciones Positivas	VM
Buena Organización	10
Unión	10
Uso de un buen lenguaje	10
Avanzar	7
Creatividad	7
Ideas Claras	7
Humildad	6
Buenos Gobiernos	5
Consecuencia	5
Cumplir	5
Gusto	3
Alegría	1
Otros Temas	VM
Hablar	10
Pena	10
Peleas	9
Protestas	8
Elección Presidencial	7
Ganar	8
Persuasión	6
Manejo	4
Tiempo	1

CI, gc, PARTICULARES

n = 33

menc = 232

J = 125

M = 7

J/M = 17,8

J COMP = 72,3

R (CI,gc,part) = 79,4%

VMT = 1538

	J
Dc	8
Dh	18
Di	27
Dn	10
Dr	27
Ds	3
Dv	4
Vn	13
Vp	6
Do	9

D. Clase	VM
Beneficios para la gente sin importar su condición ni bienes	9
Clase Media	8
Proletariado	8
Popular	7
Trabajadores	6
Clase Media-Baja	5
Pobres	20
Supuesta Voz del Pueblo	5

D. Histórica	VM
Allende	67
Gladys Marín	65
Golpe de Estado	36
Che Guevara	32
Lenin	21
Stalin	20
Frustración a sus metas	12
Bolcheviques	10
Casos de Violación D.D.H.H.	10
Con Historia	10
F.P.M.R.	10
Pinochet	9
Muertos	8
Unión Soviética	8
Odio por el Pasado	6
Rusia	6
Guerra Fría	5
Olvido	3
D. Ideológica	VM
Igualdad	60
Comunismo	51
Democracia	24
Extremismo	21
Revolución	20
Injusticia	17
Anti Capitalismo	15
Estatismo	15
Hacer Valer Derechos	14
Socialismo	14
Igualdad de Derechos	10

Derechos	10
Marxismo	10
Defensa Social	9
Compasión	8
Desigualdad	8
Comunidad	7
Ideología Soviética	7
Justicia	7
Lucha	7
Anti Democracia	6
Nación	6
Patria	6
Leninismo	5
Resentimiento Social	5
Utopía	5
"Uno para todos, todos para uno"	2
Definiciones Neutras	VM
Partido Político	56
Política	17
Sector Político	10
Equipo	9
Opinión	9
Pensamiento Político	9
Ideología	8
Políticos	8
Extremo del espectro	7
Movimientos	7
D. Representativista	VM
Tomás Hirsch	33
PC	32

Humanistas	22
Bachelet	21
Fidel Castro	20
Lagos	20
J.J.C.C.	18
Socialistas	17
Rojo	16
PS	12
Comunistas	10
Varios Partidos Políticos	10
Grandes Personajes	9
Concertación	8
Cuba	8
DC	8
Vietnam del Norte	8
Gobierno	6
Candidata	5
Zurdo	5
PPD	4
PR	4
Alcaldes	3
Color Rojo	3
Senadores	2
Comunachos	1
Diputados	1
D. Socioeconómica	VM
Estatización de empresas	14
Impuesto Bencina	8
Proteccionismo Económico	4
D. Valórica	VM
Liberalismo	24

Lejana a Iglesia Católica	10
Laicismo	9
Anti Católica	5
Valoraciones Negativas	VM
Abuso	21
Corrupción	17
Adverso	10
Desunión	10
Coimas	9
Indiferente	9
Arengas	9
Contradicción	8
Pasar a llevar	8
Caretas	5
Venderse	5
Desorden	4
Errada	3
Valoraciones Positivas	VM
Humildad	12
Perseverancia	8
Vanguardista	8
Creativo	7
Buenos Gobiernos	5
Miras al Futuro	5
Otros Temas	VM
Desconocido	21
Diferente	10
Extraño	10
Opuesto	10
Rival	8

Debate	7
Protestas	5
Nuevo	5
Diferencia	4

“Derecha” en el grupo Identificado

Políticamente con el Centro

CD, gc, MUNICIPALIZADOS

n = 24

menc = 142

J = 83

M = 5,9

J/M = 14

J COMP = 60,8

R (CD,gc,mun) = 66,9%

VMT = 919

	J
Dc	9
Dh	10
Di	7
Dn	9
Dr	15
Ds	4
Dv	1
Vn	14
Vp	4
Do	10

D. Clase	VM
Dinero	23
Beneficio a Ricos	14
Burgués	9
Empresarios	8
Política de los Ricos	6
Descontento Popular	4
Cuicos	2

Grupo Selecto	2
Poder para los Ricos	1
D. Histórica	VM
Pinochet	98
Golpe de Estado	42
Detenidos Desaparecidos	11
Gobierno Militar	10
Asesinos	8
Pinochetistas	8
Muerte	8
NO	7
Acontecimientos	6
Abuso contra D.D.H.H.	5
D. Ideológica	VM
Idealismo	15
Capitalismo	13
Orden	10
Desigualdad	9
País	8
Neoliberalismo	7
Militarismo	6
Definiciones Neutras	VM
Partido Político	19
Política	10
Institución	9
Ideología Política	7
Opción	7
Organización Política	7
Propuestas	6
Pensamiento	1

Tendencia	1
D. Representativista	VM
Lavín	88
Piñera	31
UDI	19
RN	15
Bachelet	12
Evelyn Matthei	10
Jovino Novoa	10
Pablo Longueira	10
Alianza por Chile	8
Fantuzzi	8
Azul	5
F.F.A.A.	5
Los Prisioneros	5
María Pía Guzmán	5
Lagos	4
D. Socioeconómica	VM
Desarrollo	17
Privatización	17
No da oportunidades de surgir	10
Buena Economía	8
D. Valórica	VM
Conservadora	12
Valoraciones Negativas	VM
Corrupción	21
Sádicos	10
Bla-Bla	9

Aburrido	8
Banco Riggs	8
Falta de compromiso	7
Provoca Rabia	7
Cinismo	6
Confusión entre Hechos y Doctrinas	6
Poco Sentido Común	6
Poca Claridad	5
Monigotes	4
Poca Unión	3
Mierda	1
Valoraciones Positivas	VM
Liderazgo	8
Compromiso	5
Objetivos Claros	5
Perfeccionismo	5
Otros Temas	VM
Poder	20
Promesas	18
Estructura Masiva	10
Papeles	10
Marchas	8
Ilusiones	8
Persuasión	8
Parlamentarismo	5
Poco Apoyo	1
Peleas	1

CD, gc, SUBVENCIONADOS

n = 30

menc = 240

J = 110

M = 8

J/M = 13,8

J COMP = 82,3

R (CD,gc,subv) = 90,4%

VMT = 1710

	J
Dc	16
Dh	9
Di	17
Dn	12
Dr	13
Ds	6
Dv	3
Vn	23
Vp	5
Do	6

D. Clase	VM
Dinero	60
Clase Media y Alta	19
Traidores del Pueblo	18
Riqueza	14
Clase Elitista	10
Clase social que manipula todo a través del dinero	10
Gente con Recursos	10
Clase Alta	9

Empresarios	9
Poder Económico	9
Elitista	8
Alta Sociedad	7
Millonarios	6
Persona de Clase Media	4
Aristocracia	2
Favorecer a las Clases Altas	1
D. Histórica	VM
Pinochet	185
Golpe de Estado	63
Dictadura	54
Crímenes contra la humanidad	10
Pinochetistas	10
Violación D.D.H.H.	10
Toque de Queda	8
Represión Pinochetista	7
Tortura	3
D. Ideológica	VM
Capitalismo	36
Democracia	31
Fascistas	28
Neoliberalismo	26
Ideología Socialista	10
Antidemocracia	9
Clase sociales marcadas	9
Libre Comercio	9
Opositores al régimen comunista	9

Mejorar el País	8
Injusticia	7
Desigualdad	6
Idealista	6
Orden	5
Cambio	4
Intolerancia	3
Soberanía	1
Definiciones Neutras	VM
Política	43
Partido Político	40
Forma de actuar políticamente	10
Lo contrario a la izquierda	10
Grupo Político	9
Ideología	9
Posición Política	9
Tendencia Política	8
Partidos Políticos	7
Políticos	5
Ideas	2
Opción	2
D. Representativista	VM
Lavín	89
UDI	59
Piñera	50
Alianza por Chile	43
F.F.A.A.	41
RN	39
Militares	34
Oposición	10

Coloma	5
Colores Azul y Amarillo	5
Longueira	5
Joaquín Godoy	3
Parot	3
D. Socioeconómica	VM
Empresas Privadas	8
Mejorar diferencia de sueldos	8
Progreso	8
Riqueza mal distribuida	8
Privatización	6
Dicen crear Trabajo	6
D. Valórica	VM
Conservadurismo	50
Iglesia Católica	8
Opus Dei	5
Valoraciones Negativas	VM
Ladrones	40
Corrupción	21
Estafa	10
Fracaso	10
Maldad	10
Malos Políticos	10
Maquiavélicos	10
Def. Intereses de Pocos	9
Mierda	9
Aprovechamiento	8
Avaricia	8
Cínicos	8

Demagogía	8
Def. de sus prop. intereses	7
Inconsecuencia	7
Mentira	7
Populismo	7
Apoteósica	6
Problemas Judiciales	5
Oportunismo	4
Dominar a cualquier precio	1
Mafia	1
Malo	1
Valoraciones Positivas	VM
Rectitud	11
Correcto	10
Gente de Surgimiento	9
Inteligencia	6
Buena	5
Otros Temas	VM
Jurado	7
Poder	23
Elecciones Presidenciales	17
Legislación	9
Perdedor	1
Manejo	5

CD, gc, PARTICULARES

n = 33

menc = 233

J = 123

M = 7,1

J/M = 17,4

J COMP = 72,6

R (CD,gc,part) = 79,8%

VMT = 1581

	J
Dc	9
Dh	14
Di	22
Dn	7
Dr	15
Ds	6
Dv	3
Vn	23
Vp	6
Do	18

D. Clase	VM
Dinero	42
Empresariado	41
Explotación de trabajadores	7
Dueños de propiedades	7
Pitucos	6
Alta Sociedad	5
Con Plata	5
Riqueza	5

Posición de los Privilegiados	4
D. Histórica	VM
Pinochet	85
Golpe de Estado	41
Gobierno Militar	12
Camisas Pardas	10
Mussolini	10
Torturas	10
Violación D.D.H.H.	10
Tiranos	10
Asesinatos	9
Pinochetismo	8
Guerra Fría	7
Masacres	7
Muerte	4
Historia	3
D. Ideológica	VM
Capitalismo	75
Nazismo	26
Desigualdad	25
Nacionalismo	23
Fascismo	19
Propiedad Privada	18
Extremista	13
Liberalismo económico	17
Libre Mercado	15
Justicia	10
Desinterés Social	9
Ideología Norteamericana	8
Libertad	8

Militarismo	8
Indiferencia Social	7
Lucha	7
Sobrepaso de Derechos	7
Anti Socialismo	6
País	5
Injusticia	4
Monarquía	2
Miras al extranjero	1
Definiciones Neutras	VM
Partido Político	77
Política	16
Sector Político	12
Discurso	9
Grupo	9
Opinión	7
Movimiento Político	5
D. Representativista	VM
RN	51
UDI	40
Lavín	38
Piñera	28
E.E.U.U.	21
Alianza por Chile	13
Bachelet	10
F.F.A.A.	10
Gobierno	10
Militares	9
Oposición al Gobierno	9
Lagos	7
Bush	6

Momios	3
D. Socioeconómica	VM
Concentración de la riqueza	17
Desarrollo Económico	6
Hambre	4
Tecnologización y avances	5
Más dura contra Delincuencia	5
Transnacionales	2
D. Valórica	VM
Conservadores	32
Catolicismo	28
Cristianismo	4
Valoraciones Negativas	VM
Ladrones	40
Abuso	35
Mentiras	16
Ceguedad	15
Codiciosos	15
Insegura	13
Mala Administración	11
Chamullo	10
Cuadrados	10
Oportunista	10
Pavos	10
Conflictos Internos	9
Error	9
Cinismo	8
Promesas Incumplibles	8
Sordos	8

Discriminación	7
Insensibles	7
Corrupción	6
Coimear	4
Destrucción	4
Dolor	4
Pena	3
Valoraciones Positivas	VM
Realismo	10
Bueno	9
Credibilidad	8
Objetividad	5
Mejoramiento	4
Superación	3
Otros Temas	VM
Debate	9
Pelears con otros partidos	7
Carteles con Propaganda	10
Autoridad	9
Elecciones Presidenciales	9
Buscan Popularidad	8
Elecciones Diputados	8
Grupo Reducido de personas	8
Líder	8
Elecciones Senadores	7
Poder	7
Elecciones Alcaldes	6
Minoría	6
Acuerdos	5
Búsqueda del Poder	4

Pocos	4
Sarcasmo	7
Peleas	1

**“Izquierda” en el grupo Identificado
Políticamente con la Derecha**

Cl, gd, MUNICIPALIZADOS

n = 32

menc = 178

J = 102

M = 5,6

J/M = 18,3

J COMP = 57,2

R (Cl,gd,mun) = 62,9%

VMT = 1067

	J
Dc	4
Dh	19
Di	18
Dn	6
Dr	17
Ds	1
Dv	1
Vn	26
Vp	0
Do	10

D. Clase	VM
Pobres	8
Roban para los pobres	8
C.U.T.	6
No es lo que el Pueblo quiere	2

D. Histórica	VM
Gladys Marín	50
Allende	45
Stalin	16
Che Guevara	10
Antipinochetistas	9
Lucha por D.D.H.H.	9
Golpe Militar	8
Prohibida	8
Unión Soviética	8
Víctor Jara	8
Hippies	7
NO	7
Cortina de Hierro	6
Hungría, Bulgaria, Polonia, Checoslovaquia	5
Asesinato	4
Frei padre e hijo	4
Alemania occidental	3
Berlín Occidental	1
Pinochet	1
D. Ideológica	VM
Igualdad	26
Comunismo	23
Democracia	19
Chile	10
Contra la Globalización	10
Revolución	10
Socialismo	10
D.D.H.H.	9
Desigualdad	9

Libertad	9
Lucha por ideales	9
Partido Revolucionario	9
Injusticia	8
Justicia	7
Sin Libertad como en Cuba	7
Lucha	6
Humanismo	3
Desigualdad de Derechos	1
Definiciones Neutras	VM
Partido Político	48
Lo contrario a la Derecha	21
Política	20
Propuestas Políticas	17
Tendencia Política	10
Forma de Pensar	5
D. Representativista	VM
Lagos	26
Comunistas	24
Gobierno Actual	23
Tomás Hirsch	22
Bachelet	21
Surda	15
PC	10
Presidente	10
Senador	10
Cuba	7
DC	6
J.J.C.C.	6
Liceo	5
Socialistas	5

Fidel Castro	4
Zurdo	3
Lavín	1
D. Socioeconómica	VM
Países Subdesarrollados	2
D. Valórica	VM
No creen en Dios	3
Valoraciones Negativas	VM
Corrupción	31
Ladrones	43
Mentiras	26
Malo	18
Veleidosa	12
Chueca	10
Coimas	10
Desorden	10
Mal Partido Político	10
Predica pero no Practica	10
Error	9
Fracaso	8
Egoísta	7
Falsedad	6
Aprovechadores	5
Estúpida	5
Ignorantes	5
No cumple promesas	4
Oscuro	4
Represión Total	4
Crisis	3
Interesada	3

No convence	3
Chanta	1
Infiel	1
Pesimista	1
Valoraciones Positivas	VM
Otros Temas	VM
Escondida	11
No se mucho de ella	10
Planificación	12
Autoridad	8
Partido muy pequeño	8
Manifestaciones	3
Debatientes	8
Decisión	8
Pelear	6
Al revés	2

Dr	20
Ds	9
Dv	1
Vn	42
Vp	1
Do	11

D. Clase	VM
Gente de la Pobreza	36
Movimiento Popular	9
Clasificación de clases sociales	8
Sectores Populares	8
Clase Trabajadora	7
El Pueblo	5
Gente Pobre	4
Obrero	4
D. Histórica	VM
Gladys Marín	133
Allende	119
NO	25
Víctor Jara	15
Che Guevara	12
Allendistas	10
Contra Régimen Militar	10
Golpe de Estado	10
Guerrilleros	10
Lucha por Detenidos	
Desaparecidos	10
Manifestaciones 11 de Septiembre	10
Muertes en dictaduras comunistas	10

CI, gd, SUBVENCIONADOS

n = 47

menc = 291

J = 139

M = 6,2

J/M = 22,5

J COMP = 63,7

R (CI,gd,subv) = 70%

VMT = 1948

	J
Dc	8
Dh	17
Di	23
Dn	7

Problemas del pasado que persisten	10
Tortura	9
Rencor	8
M.I.R.	6
Stalin	5
D. Ideológica	VM
Comunismo	151
Socialismo	51
Democracia	25
Marxismo	20
Revolución	16
Resentimiento Social	15
Igualdad	11
Comunidad	10
Derechos	10
Derechos de la Mujer	10
Justicia	10
Humanismo	9
Lucha constante	9
Racismo	9
Rebeldes	9
D.D.H.H.	7
Descontento Social	7
Enemigo de la Derecha	7
Leninismo	7
Derecho para todos	5
Desigualdad	5
País	1
Responsabilidad Social	1
Definiciones Neutras	VM

Partido Político	43
Política	29
Lo contrario a la Derecha	10
Un Partido Político	10
Planes de Gobierno	7
Personas	5
Tendencia Política	5
D. Representativista	VM
Lagos	57
Comunistas	51
Fidel Castro	51
Bachelet	41
Rojo	28
Tomas Hirsh	23
J.J.C.C.	21
Cuba	15
Juntos Podemos	10
Los Jaivas	10
Maradona	10
PPD	10
Socialistas	10
Surda	10
DC	9
Gobierno	9
PC	8
Zurdos	7
Presidente	6
Candidaturas	3
D. Socioeconómica	VM
Estado dueño de empresas	14

Mayor coordinación hacia pobreza	10
Hambruna chilena	9
Derribar la Delincuencia	7
Mayor Surgimiento del País	7
Proyectos Sociales	6
Protección a los necesitados	5
Mucha Delincuencia	4
Visitas a lo pobres	2
D. Valórica	VM
Liberalismo	10
Valoraciones Negativas	VM
Corrupción	56
Mentiras	29
Estúpidos	11
"Chao con ellos"	10
Cafiches	10
Cínicos	10
Coimas	10
Dependientes de otros	10
Envidia	10
Incumplimiento	10
Inmaduros	10
Ladrones	10
Mierda	10
Problemas	10
Abusadores	9
Cobardía	9
Desorden	9
Falsedad	9

Lava cerebros	9
Oportunismo	9
Tráfico de armas	9
Amargados	8
Malo	8
Monería	8
No saben llevar el país	8
Pedófilos	8
Sin Futuro	8
Vándalos	8
Viejos Verdes	8
Desolación Gubernamental	7
Decaimiento del Estado	6
Hipocresía	6
Perdedores	6
Caos	5
Doble Estándar	5
Falsos	5
Vandalismo	4
Ignorancia	3
Inculto	2
Publicidad vacía	2
Conflictivos	1
Sin Unión	1
Valoraciones Positivas	VM
Luchadores	7
Otros Temas	VM
Atributos a la realidad nacional	10
Protestas	27
Autoridad	9

Mayoría de la Población	6
Asambleas	5
Poder	4
Leyes	3
Polémica	8
Promesas	5
Rivalidad	1

CI, gd, PARTICULARES

n = 33

menc = 224

J = 123

M = 6,8

J/M = 18,1

J COMP = 69,8

R (CI,gd,part) = 76,7%

VMT = 1612

	J
Dc	3
Dh	16
Di	24
Dn	10
Dr	19
Ds	4
Dv	2
Vn	33
Vp	2
Do	10

D. Clase	VM
Pueblo	13
Grupos sin Poder	
Económico	8
Pobres	6

D. Histórica	VM
Allende	85
Gladys Marín	24
Odio	20
Terroristas	11
Che Guevara	10
Detenidos Desaparecidos	10
Exiliados	10
Perseguidos	10
Pronunciamiento Militar	10
Reforma Agraria	10
UP	10
Golpe de Estado	8
Guerras	7
Stalin	7
Unión Soviética	7
"Alzheimer"	5
D. Ideológica	VM
Comunismo	130
Socialismo	57
Injusticia	36
Resentimiento Social	21
Revolución	17
Marxismo	13
Estatismo	11
Anarquismo	10
Conflicto	10
D.D.H.H.	10
Democracia	10
Desarrollo Interior Humano	10
Desigualdad	10

Igualdad	10
Sueño Irrealizable	10
Utopía	10
Mantener	9
Derechos	8
Humanismo	8
Anti Capitalismo	7
Anti privatización	7
Protesta	6
No deben haber pobres	5
País	1
Definiciones Neutras	VM
Partido Político	47
Política	23
Idea Política	16
Elección	10
Lo contrario a la Derecha	10
Orientación Política	10
Pensamiento	9
Sector Político	3
Ideología	2
Ideas	1
D. Representativista	VM
Cuba	41
Lagos	37
Bachelet	33
Concertación	32
Rojo	30
Fidel Castro	25
Gobierno	23
Slogan "Igualdad	21

Tomás Hirsch	20
PPD	19
Comunistas	18
Rojos	15
DC	12
Socialistas	10
Presidente	10
PC	8
"Bien Común"	5
Congreso	3
"El pueblo unido jamás será vencido"	1
D. Socioeconómica	VM
Economía Inestable	9
Economía Regulada	8
Expropiación	4
Mucha Delincuencia	2
D. Valórica	VM
Liberales	7
Conservadores	4
Valoraciones Negativas	VM
Corrupción	37
Rechazo	28
Lo mismo de siempre	19
Mentira	18
Desorden	13
Abuso	10
Error	10
Inconsecuencia	10
Mal Gobierno	10

Perdida de Tiempo	10
Problemas	10
Cínicos	10
Sinvergüenzas	10
Cabezas de Pistola	9
Desgracia	8
Basura	7
Caso M.O.P.	7
Exaltados	7
Partidos Malos	7
Boicot	6
Desinterés Nacional	6
Desprecio	6
Populismo	6
Aburridos	5
Alegadores	5
Carencia de Sentido	5
Cobardía	5
Destrozos	5
Falsos	5
Peleas injustas	5
Peleas sin sentido	5
Sólo buscan Beneficio	
Personal	5
Robo	4
Valoraciones Positivas	VM
Motivación	7
Inteligencia	2
Otros Temas	VM
Manifestaciones	10
Obsoleta	10

Son Nada	9
Paros	7
Campaña	6
Tomas	6
Mayoría	4
Poder	2
Sofadores	6
Negación	5

**“Derecha” en el grupo Identificado
Políticamente con la Derecha**

CD, gd, MUNICIPALIZADOS

n = 32

menc = 180

J = 92

M = 5,6

J/M = 16,4

J COMP = 57,8

R (CD,gd,mun) = 63,6%

VMT = 1325

	J
Dc	5
Dh	9
Di	13
Dn	5
Dr	16
Ds	5
Dv	1
Vn	5
Vp	28
Do	5

D. Clase	VM
Dinero	10

Ricos	10
Empresarios	9
Clase Alta	5
Clase Media	4
D. Histórica	VM
Pinochet	122
Golpe de Estado	34
SI	22
El SI y el NO	10
Errores Pasados	9
Pasado Historia	9
Berlín Oriental	7
C.I.A.	7
Contra Gladys Marín	1
D. Ideológica	VM
Capitalismo	37
Democracia	30
Libertad	21
Igualdad	11
Cambio	10
Chile Democrático	10
Materialismo	10
Orden	10
Pro Globalización	10
Renovación	10
Justicia	7
Participación Social	7
"Mundo Libre"	6
Definiciones Neutras	VM
Política	53

Partido Político	38
Lo contrario a la Izquierda	10
Tendencia Política	10
Forma de Pensar	8
D. Representativista	VM
Lavín	92
Piñera	72
RN	54
UDI	41
Alianza por Chile	21
Paty Maldonado	16
Jovino Novoa	10
María Pía Guzmán	10
F.F.A.A.	19
Pablo Longueira	10
Presidentes	10
Senadores	10
E.E.U.U., Alemania, Italia,	
Japón	8
Armada	7
Bachelet	5
Lagos	5
D. Socioeconómica	VM
Progreso	39
Oportunidades	26
Mejor Nivel Socio- económico	9
Mejor Vida	9
Proteccionismo	7
D. Valórica	VM

Derecho a la Vida del que está por nacer	10
Valoraciones Negativas	VM
Caso Spiniak	10
Banco Riggs	5
Falsedad	5
Corrupción	1
Ladrones	1
Valoraciones Positivas	VM
Bueno	31
Correcto	13
Futuro	12
Confianza	10
Defensores	10
Fuerza	10
Futuro Ideal	10
Habilosa	10
Humilde	10
Pensativa	10
Capacidad	9
Compromiso	9
Eficaz	8
Excelente	7
Honestos	7
Esfuerzo	6
Esperanza	6
Más Preocupación	6
Buscan mejorar el país	5
Considerados	5
Convincente	5
Importante	4

Más Compromiso	3
Soluciones Concretas	3
Diestro	2
Interés	2
Verdadera	2
Fundamental	1
Otros Temas	VM
Debatientes	10
El Partido más grande de Chile	10
Más Alcaldes que la Concertación	9
Presidencia	10
No se de que se trata	1

CD, gd, SUBVENCIONADOS

n = 47

menc = 292

J = 121

M = 6,2

J/M = 19,5

J COMP = 63,9

R (CD,gd,subv) = 70,2%

VMT = 2064

	J
Dc	6
Dh	23
Di	21
Dn	3
Dr	23
Ds	21
Dv	2
Vn	6
Vp	11
Do	5

D. Clase	VM
Dinero	27
Ricos sin Delincuencia	10
Terratenientes	9
Empresarios	7
Manejo de dinero actual	6
Clase Alta	5
D. Histórica	VM
Pinochet	232
Golpe de Estado	61
SI	33
Dictadura	25
Pronunciamiento Militar	23
El Tatita	10
Gobierno Militar	10
Hitler	10
Muerte de uniformados	10
No se veían homosexuales en el régimen militar	10
Reconstitución Económica	10
Sin Droga en las calles en el régimen militar	10
Sin Maltrato Intrafamiliar en el régimen militar	10
Sin Pedofilia en el régimen militar	10
Sin Prostitución en el régimen militar	10
Sin violación en el régimen militar	10
VIH escaso en régimen	10

militar	
Las lesbianas no se prostituían ni protestaban en el régimen militar	9
Presos Políticos	9
Régimen Militar	9
Toque de Queda	7
Estigmatizada por el pasado	6
División del País en el pasado	5
D. Ideológica	VM
Capitalismo	48
Igualdad	30
Cambio	23
Democracia	17
Desigualdad	15
Orden	13
Justicia	11
Enemistad con la Izquierda	10
Muerte a ladrones y comunistas	10
Patria	10
Idealismo	9
Propiedad Privada	9
Sistema Socio-Económico Burocrático	9
Socialismo	9
Control	8
Fascista	8
Trabajar por Ideales	8
Bienestar Personal	7

Cada uno tiene lo que quiere	7
Patriotismo	7
Guerra	1
Definiciones Neutras	VM
Partido Político	54
Política	49
Lo contrario a la izquierda	10
D. Representativista	VM
Lavín	164
UDI	88
Piñera	85
RN	81
Alianza por Chile	36
F.F.A.A.	24
Militares	19
"Los momios"	13
Lily Pérez	13
Longueira	12
Gobierno	10
Joaquín Godoy	10
Oposición	10
Punk	10
Regginatto	10
Candidato	9
"Viva el Cambio"	8
Jovino Novoa	7
Iván Moreira	4
Raúl Alcalá	4
Carmen Ibáñez	3
Andrés Allamand	2

Evelyn Matthei	2
D. Socioeconómica	VM
Combate a Delincuencia	24
Economía	23
Más Oportunidades Laborales	18
Desarrollo	13
Auge económico	10
Combate a Drogas	10
Educación	10
Inserción Laboral	10
Más oportunidades para los jóvenes	10
Mejor desarrollo de riqueza	10
Política exterior	10
Progreso	10
Sin alimento para los pobres	10
Estabilidad macroeconómica	9
Las empresas pertenecen a privados	9
Adelantos	7
Industrias Privadas	7
Más Dinero	6
Más Oportunidades	5
Innovación Tecnológica	2
Apoyo a las personas	1
D. Valórica	VM
Derecho a la Vida del que está por nacer	10

Conservadora	9
Valoraciones Negativas	VM
Contradicción	10
Desorden	10
Hipocresía	10
Ignorancia de los Políticos	10
Patrimonio de Pinochet	10
Errores	9
Valoraciones Positivas	VM
Futuro	17
El mejor Partido de Chile	14
"La llevan"	10
Mejoría del País	10
Partido que cambiará Chile	10
Buena Organización	9
Decente	8
Inteligencia	8
Preocupación	7
Grupo Selecto	5
Responsabilidad	5
Otras	VM
Poder	28
Manejo	9
Legislaciones	8
Pensamiento menos popular	8
Leyes	7

CD, gd, PARTICULARES

n = 33

menc = 229

J = 106

M = 6,9

J/M = 15,3

J COMP = 71,4

R (CD,gd,part) = 78,4%

VMT = 1662

	J
Dc	7
Dh	8
Di	20
Dn	8
Dr	15
Ds	14
Dv	3
Vn	2
Vp	24
Do	5

D. Clase	VM
Dinero	20
Empresariado	18
Sector Alto	10
Sector Medio-Alto	10
Clase Media	9
Elite	5
Los ricos son ricos, los pobres son pobres	5

D. Histórica	VM
Pinochet	110
Gobierno Militar	19
Pronunciamiento Militar	18
Hitler	10
Allesandri	8
Golpe Militar	5
Guerra Justa	5
Régimen Militar	5
D. Ideológica	VM
Capitalismo	52
Economía de Mercado	38
Justicia	23
Honores a la Patria	21
Igualdad	19
Neoliberalismo	18
Nacionalismo	17
Himno Nacional	16
Libertad	16
Autosuficiencia de cada uno	10
Patria	10
Globalización	9
Individualidad	8
Republicanismo	8
Tolerancia	7
Desechar lo malo	6
Justicia Social	6
País	5
Orden Social	3
Unidad Nacional	1

Definiciones Neutras	VM
Partido Político	38
Política	25
Ideas Políticas	12
Bando Político	10
Ideología	10
Sector Político	10
Lo contrario a la Izquierda	8
Opinión	5
D. Representativista	VM
Lavín	99
Piñera	87
UDI	79
RN	72
F.F.A.A.	28
Alianza por Chile	20
Infancia de Marina	18
Momios	17
Candidatos	11
Longueira	10
Milicos	10
Oposición	7
El Mercurio	5
"Alas para Todos"	2
Bush	1
D. Socioeconómica	VM
Avance económico	51
Crecimiento	27
Avance	19
Progreso	11

Posibilidades de Superación	10
Trabajo	10
Alza Económica	8
Nuevas Empresas	8
Más Trabajo	7
A nadie se le regala nada	6
Oportunidades para todos	6
Empresas	4
Mejor Economía	4
Mano Dura	3
D. Valórica	VM
Liberales	17
Conservadurismo	9
Cristianismo	5
Valoraciones Negativas	VM
Corrupción	3
Abuso	1
Valoraciones Positivas	VM
Futuro	35
Innovación	22
Lo Mejor	20
Sinceridad	18
Valentía	18
Verdad	17
Alegría	13
Coherencia	10
Liderazgo	10
Lo que hace falta al país	10
Mejorar	10

Verdaderos	9
Consecuencia	8
Debería Gobernar	8
Esperanza	7
Honestidad	7
Renovar	7
Unidad	7
Realidad más adelante	6
Realismo	6
Con más credibilidad	5
Ganador	5
Intento	3
Nº1	3
Otras	VM
Poder	20
Supremacía	10
Concordancia	10
Institución	9
Presidencia	6

