

Informe semanal COVID-19 región de Valparaíso. Centro de Diagnóstico e Investigación de Enfermedades infecciosas. Universidad de Valparaíso. CDIEI-UV. 19/09/2021.

Durante las últimas dos semanas -entre el 5 y el 19 de septiembre- en Chile los nuevos contagios confirmados de COVID-19 subieron un 7% (de 3.207 a 3.430), mientras que los casos activos confirmados lo hicieron en un 4,8% (de 3.342 a 3.504). Con esto, a nivel nacional, se rompe la tendencia de caídas consecutivas en ambos indicadores que se venía registrado desde el 14 de junio pasado.

En lo que respecta específicamente a la Región de Valparaíso, la situación fue la opuesta, ya que durante los pasados catorce días nuevamente se observó un descenso en ambos indicadores, pues los nuevos contagios bajaron un 28,5% (de 239 a 171) y los casos activos un 34,8% (de 253 a 165) (**Gráfico 1**). Sin embargo, al analizar lo acontecido en los últimos días se observa un incremento de los nuevos contagios en esta zona, lo que permite proyectar que en ésta también se producirá un quiebre en la tendencia a la baja, similar al nacional.

En cuanto a la evolución de los casos en los principales centros urbanos de la región, en las últimas dos semanas en el área Metropolitana del Gran Valparaíso los casos activos disminuyeron en Valparaíso (56,5%), Viña del Mar (48,4%), Quilpué (41,4%) y Villa Alemana (65,7%). Solo escapó a esta tendencia Concón, donde aumentaron (13,3%) (**Gráfico 2**).

Y en cuanto a las capitales provinciales de mayor población, la baja también se observó en Los Andes (72,7%), San Felipe (86,8) y San Antonio (38,1%), mientras que Quillota no registró variación (**Gráfico 3**).

Finalmente, respecto de la tasa de positividad, en la última semana ésta subió levemente a nivel nacional (1%) y también en la región de Valparaíso, donde se elevó de 0,8% a 0,9% (**Gráfico 4**).

Gráfico 1.

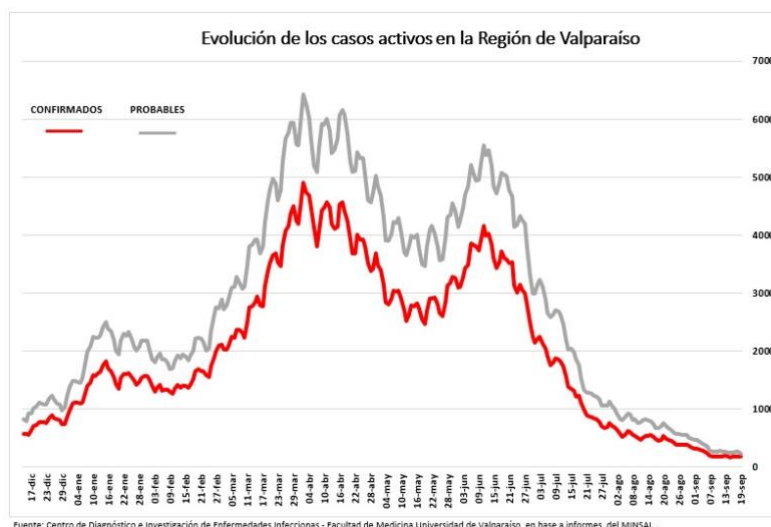


Gráfico 2.

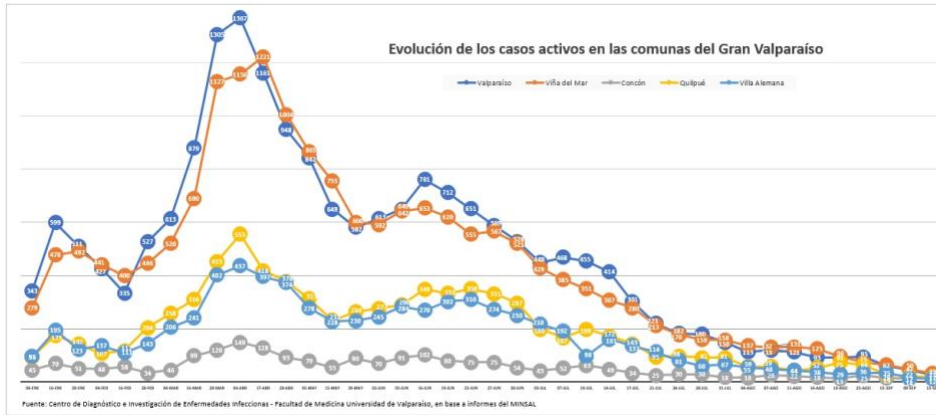


Gráfico 3.

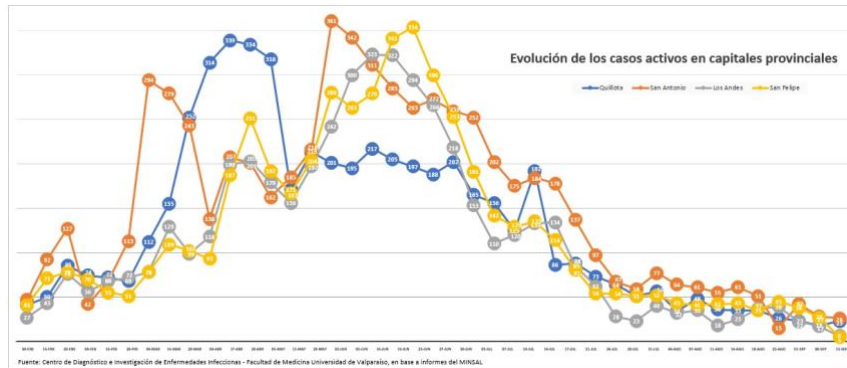


Gráfico 4.

